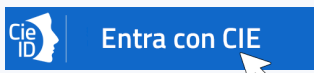


Entra con CIE con computer + smartphone

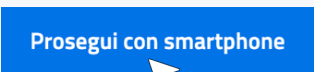
Con la tua carta di identità elettronica puoi accedere in pochi passi attraverso un computer a tutti i servizi online abilitati, utilizzando in maniera semplice e sicura il tuo smartphone per la lettura della carta.

Accedi al servizio online

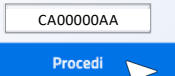
- Accedi ad un servizio online abilitato direttamente dal tuo computer
- Clicca sul pulsante "Entra con CIE" per avviare l'autenticazione



- Scegli la modalità di autenticazione



Inserisci il numero di serie della tua CIE



Inquadra il codice QR visualizzato sul computer



FASE 1 - Scansiona il codice QR



Apri l'applicazione **Cie ID** sul tuo smartphone e utilizza l'apposita funzione di scansione del codice QR. Completa poi l'autenticazione seguendo le indicazioni fornite dall'applicazione per generare il codice di sicurezza OTP.

Genera una One Time Password (OTP)

Avvicina la CIE allo smartphone e digita il tuo PIN per generare una One Time Password (OTP)



Autenticazione in corso...

Traffera la Carta in prossimità dello smartphone fino al termine dell'operazione

Inserisci l'OTP e autorizza l'invio dei tuoi dati

Autorizzi l'invio dei dati?


I seguenti dati stanno per essere inviati al servizio: servizio.online.com

Informazioni da fornire al servizio:
Codice Fiscale: RSSMRA80A01H501U
Cognome: ROSSI
Data di Nascita: 1980-01-01
Nome: MARIO

Autorizza l'invio dei dati

Annulla

FASE 2 - Inserisci il codice OTP



Inserisci il codice OTP mostrato dall'applicazione **Cie ID**.

0334