



DIPARTIMENTO DI PREVENZIONE

**COMIMP - Centro di Osservazione e Monitoraggio
degli Infortuni sul Lavoro e Malattie Professionali**

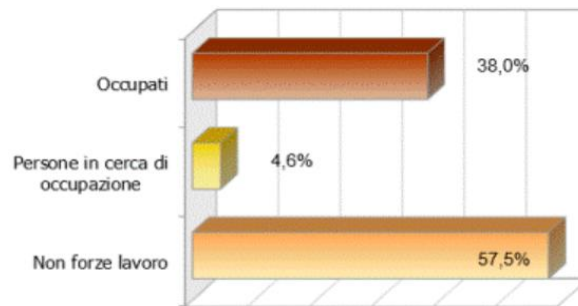
Viale Don Minzoni, 8 (4° Piano) 73100 - Lecce

- 1) Andamento degli Infortuni sul lavoro nella Provincia di Lecce. Anno 2024**
- 2) Indagini effettuate dagli UPG degli Spesal ASL Lecce nel 2024 sugli infortuni lavorativi. Analisi interventi.**

Analisi del territorio

Nella Provincia di Lecce risiedono, al 1° gennaio 2024, 767.231 persone di cui 397.629 femmine e 369 602 maschi (dati ISTAT).

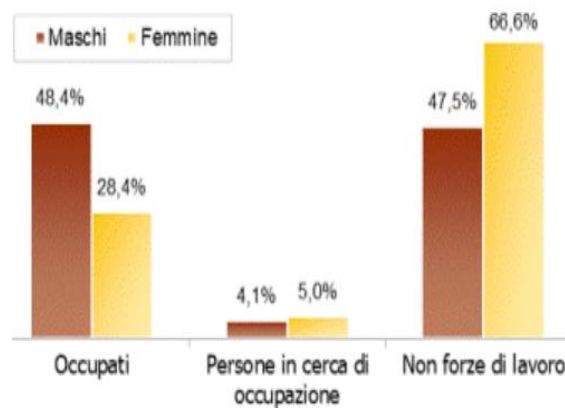
Gli occupati costituiscono circa il 38,0% della popolazione con 15 anni ed oltre di età, mentre le persone alla ricerca attiva di un'occupazione sono il 4,6% (Ufficio Statistica Provincia di Lecce).



Fonte: elaborazioni Ufficio di Statistica della Provincia di Lecce su dati ISTAT

Figura 1: Popolazione superiore a 15 anni occupata (media 2023)

Confrontando la situazione della popolazione maschile con quella femminile, si riscontrano delle differenze. Mentre il 48,4% dei maschi risulta occupato, questa condizione riguarda solo il 28,4% delle femmine. D'altra parte una consistente fetta della popolazione femminile (il 66,6%) appartiene alle non forze di lavoro.



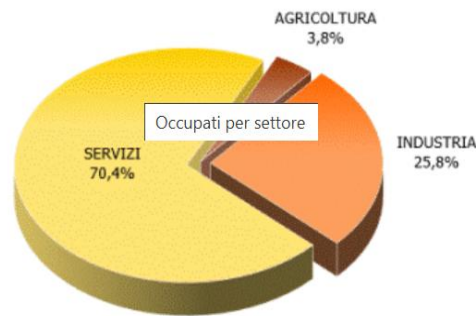
Fonte: elaborazioni Ufficio di Statistica della Provincia di Lecce su dati ISTAT

Figura 2: Distinzione per sesso (media 2023)

**DIPARTIMENTO DI PREVENZIONE****COMIMP - Centro di Osservazione e Monitoraggio
degli Infortuni sul Lavoro e Malattie Professionali**

Viale Don Minzoni, 8 (4° Piano) 73100 - Lecce

La maggior parte degli occupati della provincia (il 70,4%) svolge la propria attività nel settore dei servizi (che comprende commercio, strutture ricettive, trasporti, intermediazione monetaria e finanziaria, attività immobiliari, noleggio, informatica, ricerca, istruzione, sanità e tutti gli altri servizi pubblici, sociali e personali). Un'altra importante quota percentuale trova, invece, impiego nell'industria (25,8%), mentre l'agricoltura assorbe circa il 3,8% circa degli occupati leccesi. (fonte Ufficio Statistica Provincia di Lecce)



Fonte: elaborazione Ufficio di Statistica della Provincia di Lecce su dati ISTAT

Figura 3: Occupati per settore di attività economica (media 2023)

Andamento degli Infortuni sul lavoro nella Provincia di Lecce. Anno 2024

I dati del presente report sono stati estrapolati dalle banche dati dell'Inail. Gli Open Data rappresentano un set di dati pubblici su infortuni lavorativi e malattie professionali, aperti a tutti. Gli infortuni denunciati, riferiti al 2024, sono necessariamente provvisori perché necessitano della dovuta istruttoria e definizione della pratica ma nello stesso tempo utilissimi perché consentono un esame costante del fenomeno infortunistico e tecnopatologico quasi in tempo reale.

La tabella sottostante riporta in frequenza assoluta il numero degli eventi infortunistici lavorativi verificatisi in Italia, in Puglia e nella Provincia di Lecce nell'arco temporale 1 gennaio – 31 dicembre 2024 confrontati con lo stesso periodo dell'anno precedente.

Infortuni sul lavoro denunciati in Italia, in Puglia e in Provincia di Lecce			
	Gennaio-Dicembre 2024	Gennaio-Dicembre 2023	Diff. %
Italia	589.571	585.356	+0,7%
Puglia	28.154	27.580	+2,1%
Lecce	4.577	4.352	+5,2%

Tabella 1 da Open Data Inail (dati mensili): frequenza assoluta infortuni sul lavoro 2023-2024

Nel numero complessivo delle denunce sono comprese anche le comunicazioni obbligatorie, effettuate ai soli fini statistici e informativi, degli infortuni che comportano un'assenza dal lavoro di



DIPARTIMENTO DI PREVENZIONE

COMIMP - Centro di Osservazione e Monitoraggio degli Infortuni sul Lavoro e Malattie Professionali

Viale Don Minzoni, 8 (4° Piano) 73100 - Lecce

almeno un giorno, escluso quello dell'evento. Sono altresì compresi anche gli infortuni in itinere e quelli verificatisi in occasione di lavoro con mezzo di trasporto, che non sono di competenza dei Servizi di Prevenzione e Sicurezza nei luoghi di Lavoro delle ASL. Si nota un aumento del numero di infortuni dell'ordine percentuale del 5,7%.

Di seguito le denunce di infortunio mortale, comprensive, anche in questo caso degli eventi accaduti con mezzo di trasporto ed in itinere. Nella Provincia di Lecce il numero di infortuni mortali è considerevolmente aumentato con un aumento percentuale del 61,5%.

Infortuni mortali sul lavoro denunciati in Italia, in Puglia e in Provincia di Lecce			
	Gennaio-Dicembre 2024	Gennaio-Dicembre 2023	%
Italia	1.090	1.041	+4,7%
Puglia	74	78	-5,1%
Lecce	21	13	+61,5%

Tabella 2- Denunce di infortunio mortale. Open Data Inail mensili

Quanto sopra riportato risulta meglio rappresentato nei grafici delle figure 4 e 5.

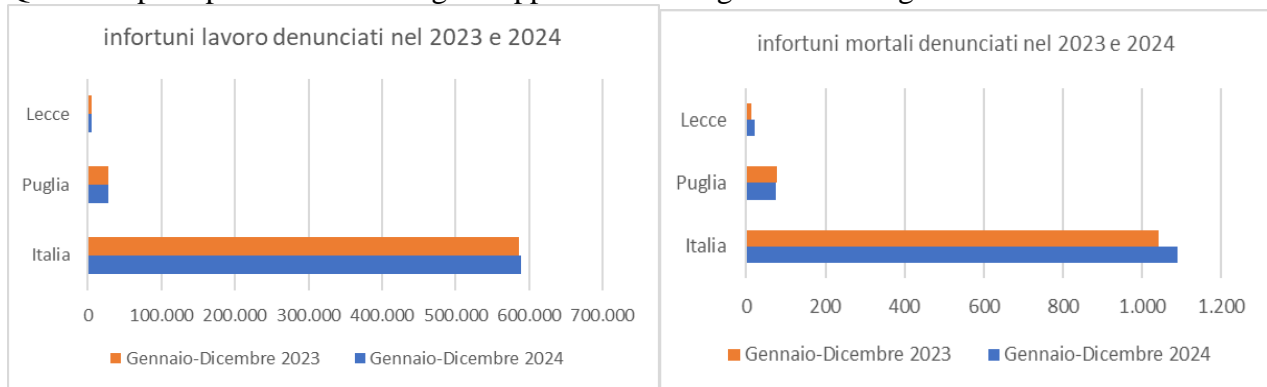


Figure 4 e 5

Analizzando le modalità di accadimento degli infortuni nella provincia di Lecce, notiamo che gli infortuni in itinere incidono considerevolmente, rappresentando quasi il 15% di tutti gli infortuni (poco di più nella Regione: 15,1%). Il peso degli infortuni in itinere cresce nettamente se consideriamo i soli infortuni mortali denunciati nel leccese: il 28,57% (n.6 casi) di questi accade durante il tragitto casa-lavoro e viceversa utilizzando il mezzo di trasporto (dati Ciip Open data mensili). Se a questi dati aggiungiamo gli infortuni mortali avvenuti in occasione di lavoro con mezzo di trasporto (n.3 casi pari al 14,29%) ne deduciamo che il mezzo di trasporto è causa di quasi il 40-45% degli infortuni mortali denunciati e che interventi di prevenzione dovrebbero essere sviluppati anche in questa direzione.

Nel 2024, in provincia, non si sono verificati incidenti mortali tra le donne (nel 2023 solo 1 caso).

**DIPARTIMENTO DI PREVENZIONE****COMIMP - Centro di Osservazione e Monitoraggio
degli Infortuni sul Lavoro e Malattie Professionali**

Viale Don Minzoni, 8 (4° Piano) 73100 - Lecce

Infortuni denunciati nel biennio 2023-2024 per Gestione Inail.

Regione Puglia. Denunce di infortunio per Gestione				Prov. Lecce. Denunce di infortunio per Gestione			
Gestione	2023	2024	Diff. %	Gestione	2023	2024	Diff. %
Agricoltura	2.224	2.174	-2,20%	Agricoltura	134	115	-14,20%
Industria e Servizi	19.892	20.261	1,90%	Industria e Servizi	3.331	3.414	2,50%
Per conto dello Stato	5.464	5.719	4,70%	Per conto dello Stato	887	1.048	18,20%
Totale	27.580	28.154	2,10%	Totale	4.352	4.577	5,20%

Nelle tabelle 3 e 4 si rileva un complessivo, sia pur contenuto, aumento del numero degli infortuni lavorativi; interessante l'andamento degli infortuni nella Gestione Agricoltura che risulta in controtendenza in quanto presenta una diminuzione degli infortuni sia in Puglia (-2,2%) che nella Provincia di Lecce (-14,2%). Rimanendo nella Gestione Agricoltura, riscontriamo un analogo andamento per le denunce di infortunio mortale nella Provincia di Lecce (zero mortali nel 2024 - tre nel 2023) mentre nella Regione Puglia risultano 17 denunce nel 2024 rispetto alle 16 dell'anno precedente. Tabelle 5 e 6 (modificate da Ciip Open Data mensili):

Prov. Lecce. Denunce di infortunio mortale per Gestione			
Gestione	2023	2024	diff. %
Agricoltura	3	0	-100%
Industria e Servizi	10	20	100%
Per conto dello Stato	0	1	0,0%
Totale	13	21	61,5%

Tabella 5

Puglia. Denunce di infortunio mortale per Gestione			
Gestione	2023	2024	diff. %
Agricoltura	16	17	6,3%
Industria e Servizi	61	54	-11,5%
Per conto dello Stato	1	3	200,0%
Totale	78	74	61,5%

Tabella 6

Indagini effettuate dagli UPG degli Spesal ASL Lecce nel 2024 sugli infortuni lavorativi. Analisi interventi.

Il Centro di Osservazione e Monitoraggio degli Infortuni sul Lavoro e Malattie Professionali elabora e pubblica report epidemiologici con la finalità di realizzare un flusso informativo che vada ad alimentare quello regionale e di individuare priorità di intervento sul territorio. In questo report vengono analizzati gli infortuni lavorativi che hanno visto l'intervento degli UPG Medici e Tecnici della Prevenzione dei Servizi di Prevenzione e Sicurezza negli ambienti e nei luoghi di Lavoro che



DIPARTIMENTO DI PREVENZIONE

COMIMP - Centro di Osservazione e Monitoraggio degli Infortuni sul Lavoro e Malattie Professionali

Viale Don Minzoni, 8 (4° Piano) 73100 - Lecce

nella Azienda Sanitaria Locale sono articolati in area nord e area sud. Per infortunio sul lavoro si intende ogni lesione originata, in occasione di lavoro, da causa violenta che determini la morte delle persone o ne menomi parzialmente o totalmente la capacità lavorativa.

In base al protocollo d'intesa tra ASL-Procura-Inail-VVFF e Direzione Provinciale del Lavoro, in caso di infortunio lavorativo il Servizio di Emergenza-Urgenza segnala l'evento allo Spesal competente, che valutatane la gravità (codice giallo-rosso) interviene sul luogo dell'infortunio con i suoi Ispettori. Le indagini su eventi infortunistici possono essere effettuate anche d'ufficio o su richiesta/delega della Autorità Giudiziaria e dell'Inail. Nel 2024 sono stati segnalati al Comimp 75 eventi infortunistici; di questi ben 7 hanno visto il decesso del lavoratore coinvolto (1 potrebbe essere dovuto a cause naturali; fondamentale in questo caso sarà l'esito del rilievo autoptico).

Il comparto lavorativo maggiormente coinvolto è quello dell'Edilizia con 30 interventi e con un'età media piuttosto è elevata: 48,7 anni. Tabella n.7 con grafico:

COMPARTO	n. infortuni	%
RACCOLTA RIFIUTI	7	9,3
EDILIZIA	30	40
SERVIZI	9	12
TRASPORTI	4	5,3
COMMERCIO	9	12
ALTRO	9	12
METALMECCANICA/METALLURGIA	7	9,3
TOTALE	75	100

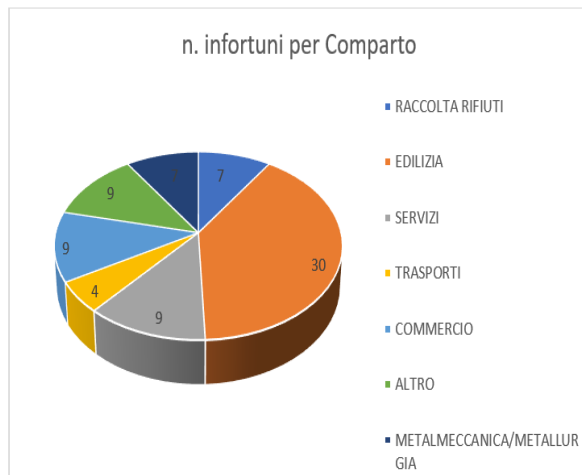


Tabella n.7 con figura n.6

Di seguito vengono riportati i dati relativi agli infortuni suddivisi in classi di età, sesso, parti del corpo maggiormente coinvolte negli eventi lesivi.

fasce di età	Numero Infortuni
< 20 anni	1
21 - 40 anni	20
41 - 60 anni	40
> 60 anni	14

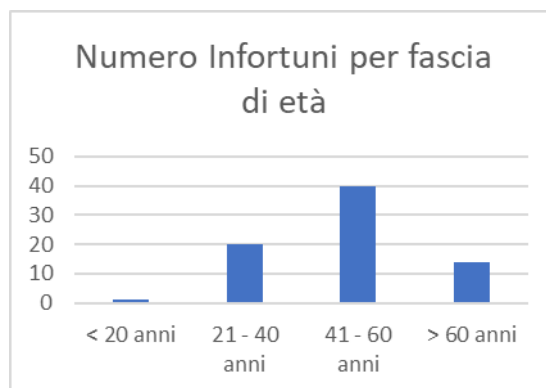


Tabella n.8 – figura n.7: numero infortuni suddivisi in classi di età



DIPARTIMENTO DI PREVENZIONE

COMIMP - Centro di Osservazione e Monitoraggio degli Infortuni sul Lavoro e Malattie Professionali

Viale Don Minzoni, 8 (4° Piano) 73100 - Lecce

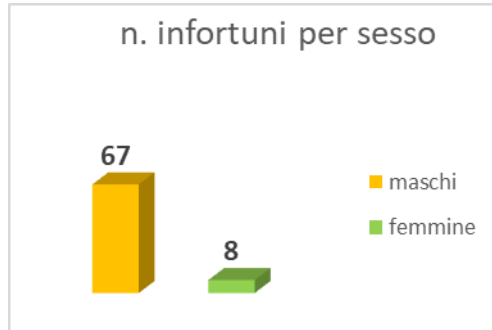


Figura n.8: Distinzione per sesso. Frequenza assoluta.

Parte del corpo	numero	%
addome	2	3
arto inferiore	12	16
arto superiore	2	3
cranio/volto	13	17
lesione da ustione	1	1
mano/polso	6	8
sedi multiple	22	29
rachide/spalla	8	11
torace	6	8
ND	3	4
totale	75	100

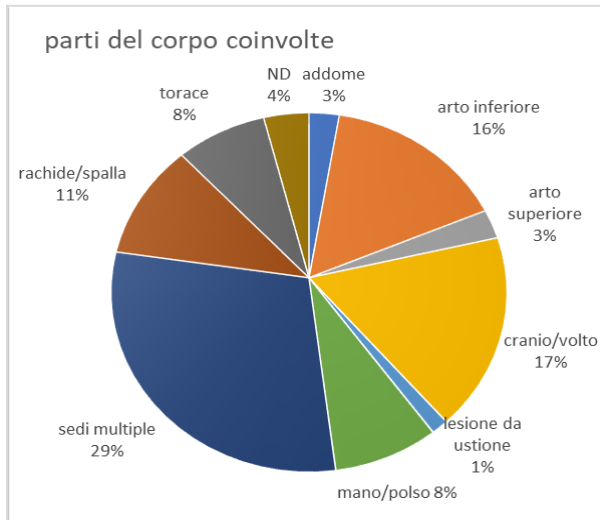


Tabella n.9 – figura n.9: parti del corpo maggiormente interessate

Infortuni Mortali

Infortuni Mortali 2024	
Cause	n.
Incidente durante collaudo automezzo	1
cadute dall'alto	2
Schiacciato/colpito	3
N.D.	1
Totale	7

Tabella n. 10



DIPARTIMENTO DI PREVENZIONE

**COMIMP - Centro di Osservazione e Monitoraggio
degli Infortuni sul Lavoro e Malattie Professionali**

Viale Don Minzoni, 8 (4° Piano) 73100 - Lecce

Fattore determinante nelle modalità degli eventi infortunistici accertati.

Nella Tabella successiva sono riportati i fattori che hanno un ruolo determinante nell'accadimento degli eventi infortunistici: il terreno e i pavimenti scivolosi con cadute pericolose, gli ostacoli, le contratture da sforzo, lo schiacciamento da gravi o il contatto violento con organi/parti in movimento, le cadute dall'alto, le cadute da mezzi in movimento, etc.

Fattore determinante	n° infortuni	%
automezzi	5	6,67
cadute dall'alto/profondità	23	30,67
azione di terzi	1	1,33
ostacoli	1	1,33
perdita di equilibrio	2	2,67
schiacciato-colpito	29	38,67
sforzi	1	1,33
tagli	4	5,33
terreno-pavimento	7	9,33
N.D.	2	2,67
totale	75	100,00

Tabella n.11

Il successivo istogramma a colonne 3D (Figura 10) evidenzia meglio l'incidenza dei fattori determinanti l'infortunio. La voce automezzi non è riferita ad incidenti stradali ma al mezzo come causa di caduta, sobbalzo, schiacciamento, ecc.



Figura n.10



DIPARTIMENTO DI PREVENZIONE

**COMIMP - Centro di Osservazione e Monitoraggio
degli Infortuni sul Lavoro e Malattie Professionali**

Viale Don Minzoni, 8 (4° Piano) 73100 - Lecce

Le cadute dall'alto/profondità sono tra le principali cause di infortunio lavorativo. Nel caso specifico, questi eventi sono causati da cadute da scale non a norma o non correttamente posizionate, ponteggi ed impalcature non installati correttamente, balconi, solai ecc. privi delle adeguate protezioni.

Cadute dall'alto- in profondità	n. infortuni
terrazzo- balcone	2
scale di vario genere	9
trabattelli	4
solaio-lucernario	4
ponteggi	3
scavi	1
totale	23

Tabella n.12

Conclusioni

Sensibilizzare i datori di lavoro e gli stessi lavoratori su un uso corretto delle attrezzature da lavoro, sul rispetto delle procedure e della sicurezza sul lavoro attraverso percorsi informativi-formativi (compresi i PMP previsti nell'ambito del Macro Obiettivo M04 del PNP 20-25), rappresenta la risposta opportuna che i Servizi pubblici danno e che possono incrementare, per far fronte al crescente aumento degli infortuni mortali e delle malattie professionali. Oggigiorno anche le piattaforme social e i multimedia hanno un ruolo fondamentale nella diffusione della sicurezza nei luoghi di lavoro; il loro utilizzo, in aggiunta ai seminari, alla diffusione di materiale informativo cartaceo e video può risultare fondamentale per il raggiungimento degli obiettivi proposti.

Il Responsabile COMIMP
Dott. Rocco Giuseppe Cazzato

Bibliografia. Sitografia

- 1) Open Data Inail. Analisi della numerosità degli infortuni al 31/12/2024. Tabelle nazionali e regionali con cadenza mensile.
- 2) CiiP Open Data Inail mensili (gennaio-dicembre 2024)
- 3) Linee guida Piani Mirati di Prevenzione - Regione Puglia
- 4) Comimp ASL Lecce. Analisi degli Infortuni nei luoghi di lavoro accertati dagli operatori degli SPESAL Area Sud e Area Nord della ASL Lecce. Anno 2023 e Anno 2022.
- 5) Ufficio statistica Provincia di Lecce: <http://www3.provincia.le.it/statistica/ufficiostatistica.html>
- 6) InforMO Inail. Le cadute dall'alto dei Lavoratori. Scheda n.2 - 2017