

## ATTIVITA' DEL SEUS 118 LECCE

SINTESI ANALITICA DELL' ATTIVITA' OPERATIVA NEGLI ANNI 2003 – 2009

### CONTESTO OPERATIVO:

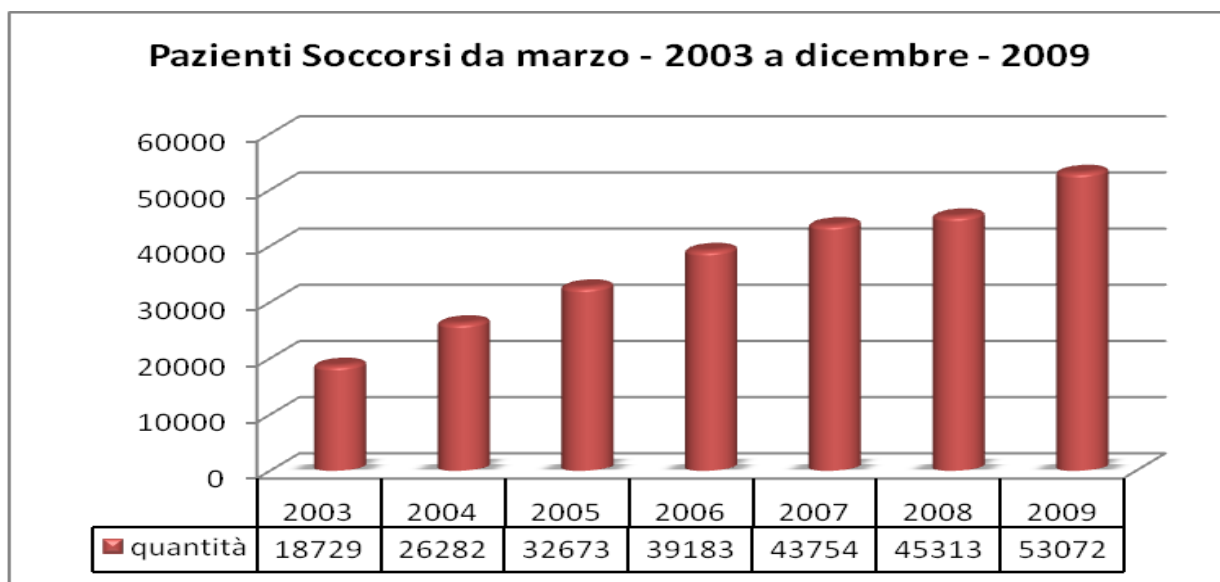
NUMERO ABITANTI SERVITI: 830.000

SUPERFICIE PROVINCIALE: 2759,4 Km/q

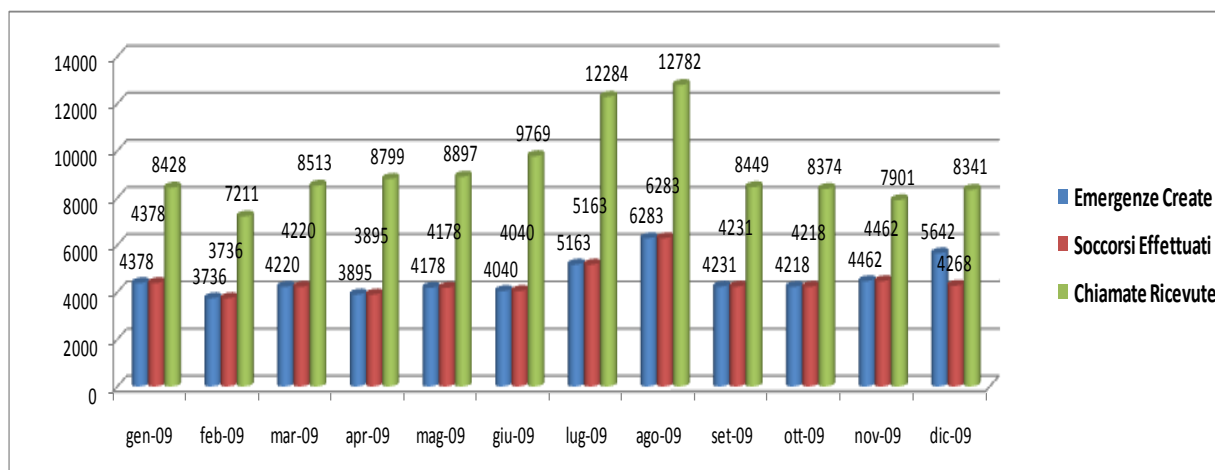
FASCIA COSTIERA: 230 Km.

NUMERO POSTAZIONI 118: 21 + 3 CRI

NUMERO POSTAZIONI COMPRESSE POSTAZIONI ESTIVE (PERIODO: 01.07 - 31.08): 38

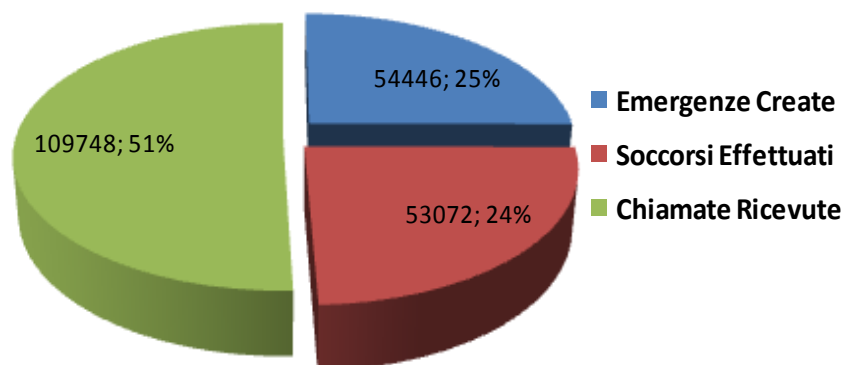


### **ATTIVITA' ANNO 2009**

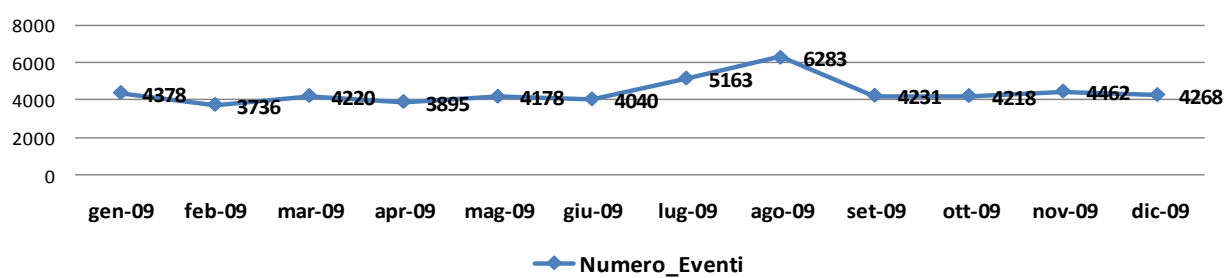


EMERGENZE GESTITE DAL SEUS 118: NUMERO DI CHIAMATE RICEVUTE DALLA CENTRALE OPERATIVA 118, NUMERO DI SOCCORSI ESPLETATI E NUMERO DI EMERGENZE CREATE (ATTIVITA' MENSILE PER L'ANNO 2009).

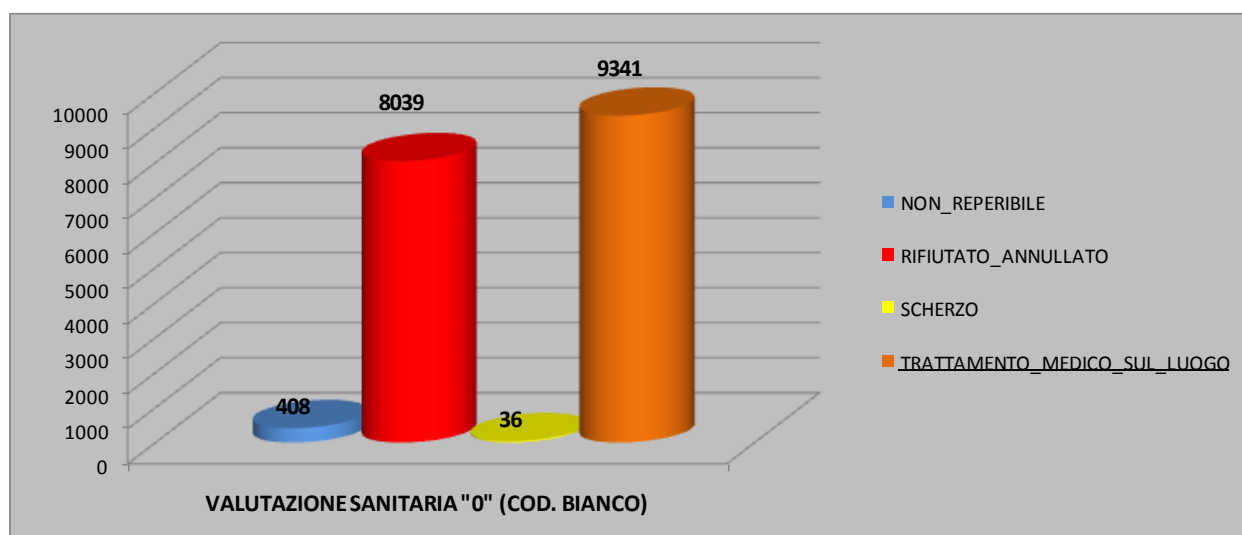
### TOTALE EMERGENZE CREATE-SOCC. EFFETTUATI-CHIAMATE RICEVUTE NELL'ANNO 2009



### Numero Eventi ANNO 2009



### ANDAMENTO DEI SOCCORSI MENSILI NELL'ANNO 2009



VALUTAZIONE SANITARIA "0" (CODICE BIANCO) * ANNO 2009	NUMERO INTERVENTI
NON_REPERIBILE	408
RIFIUTATO_ANNULLATO	8039
SCHERZO	36
TRATTAMENTO_MEDICO_SUL_LUOGO	9341
<b>TOTALE VALUTAZIONE SANITARIA "0" (CODICE BIANCO)</b>	<b>17824</b>

**\*SOCCORSI SENZA CENTRALIZZAZIONE DEL PAZIENTE PRESSO PRESIDIO OSPEDALIERO**

<b>P.O. OSPEDALIERO</b>	<b>CODICE 3(R)</b>
LECCE	353
COPERTINO	72
CASARANO	122
GALATINA	46
TRICASE	110
SCORRANO	84
CAMPI SALENTINA	1
GALLIPOLI	57
NARDO'	3
MAGLIE	0
GAGLIANO	0
POGGIARDO	0
SAN CESARIO	0



**ACCESSI IN CODICE 3 PRESSO I PRESIDI  
OSPEDALIERI ASL LECCE (COD. ROSSO:  
PAZIENTE CRITICO)**