

PERFORMANCE AZIENDE SANITARIE REGIONE PUGLIA INDICATORI MES SANT'ANNA ANNI 2019 - 2020

INDICE

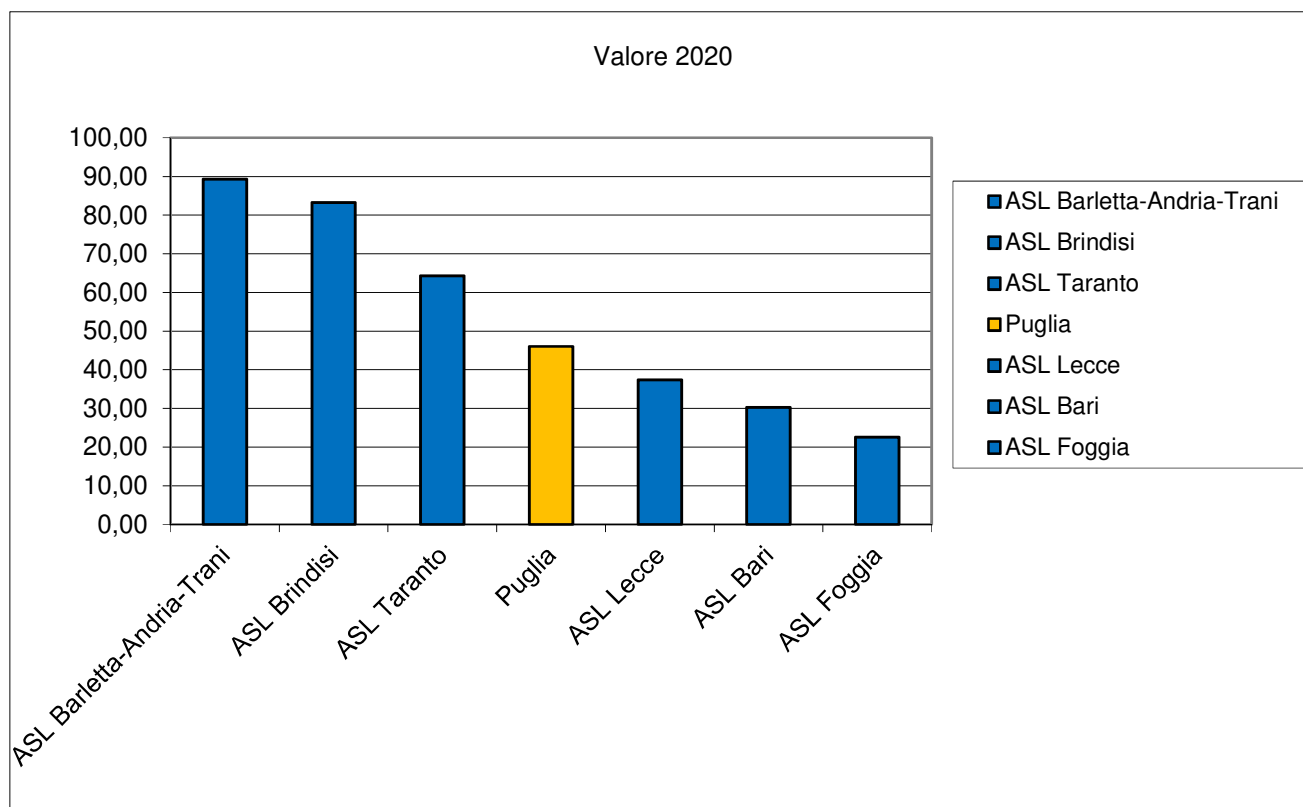
- B5.1.1 Estensione screening mammografico
- B5.1.2 Adesione screening mammografico
- B5.2.5 - Estensione e adesione dello screening della cervice uterina
- B7.1 Copertura vaccinale MPR (morbillo, parotite, rosolia) nei bambini che compiono 24 mesi nell'anno di rilevazione e residenti nel territorio di competenza
- B7.2 Copertura vaccinale antinfluenzale nella popolazione bersaglio
- B7.3 Copertura vaccinale HPV (Papilloma virus) nella popolazione bersaglio
- B7.5 Grado di copertura vaccinale antimeningococcico a 24 mesi
- B28.1.2 Percentuale di anziani trattati in Cure Domiciliari con valutazione sul totale della popolazione anziana (≥ 65 anni)

- C1.1.1 Tasso di ospedalizzazione per ricoveri ordinari acuti per azienda sanitaria di residenza, standardizzato per età e per sesso per 1.000 residenti
- C1.1.2.1 Tasso di ospedalizzazione per Day Hospital medico per acuti per azienda sanitaria di residenza, standardizzato per età e per sesso per 1.000 residenti
- C11a.1.1 Tasso di ricovero per scompenso cardiaco per 100.000 residenti 50-74 anni
- C11a.2.1 Tasso di ricoveri per diabete per 100.000 residenti 35-74 anni
- C11a.3.1 Tasso di ospedalizzazione per BPCO (Bronco Pneumopatia Cronica Ostruttiva) per 100.000 residenti 50-74 anni
- C14.2a Tasso di ricovero diurno di tipo diagnostico per 1.000 residenti
- C14.4 Percentuale di ricoveri medici oltre soglia per pazienti di età maggiore o uguale ai 65 anni
- C16.1 Percentuale di accessi al Pronto Soccorso con codice giallo visitati entro 30 minuti
- C16.7 Percentuale di ricoveri ospedalieri da Pronto Soccorso in reparti chirurgici con DRG chirurgico alla dimissione
- C16.11 Intervallo Allarme - Target dei mezzi di soccorso
- C2a.C Indice di performance degenza media - DRG Chirurgici
- C2a.M Indice di performance degenza media per ricoveri acuti medici
- C4.7 Percentuale di ricoveri effettuati in Day-Surgery per i Drg LEA Chirurgici
- C4.8 Tasso di ospedalizzazione per i DRG Medici LEA standardizzato per età e per sesso per 10.000 residenti
- C4.13 DRG ad alto rischio di inappropriata in regime di ricovero ordinario (Griglia LEA)
- C5.2 Percentuale di interventi per frattura del collo del femore con durata di degenza tra l'ammissione e l'intervento ≤ 2 giorni
- C7.1 Percentuale parti cesarei depurati (NTSV)
- C7.3 Percentuale di episiotomie su parti vaginali depurati (NTSV)
- C7.6 Percentuale di parti con utilizzo di ventosa o forcipe
- C7.7 Tasso di ospedalizzazione in età pediatrica per 100 residenti (< 14 anni)
- C15a.13.2 Percentuale di ricoveri ripetuti entro 7 giorni dalla dimissione per patologie psichiatriche

- D9 Percentuale di abbandoni dal Pronto Soccorso
- D18 Percentuale di dimissioni volontarie di pazienti in regime di ricovero

Puglia: B5.1.1 Estensione screening mammografico

Azienda	Anno di riferimento 2020				Δ	
	Valore 2020	Valutazione	Numeratore	Denominatore	Valore 2019	2020 - 2019
ASL Barletta-Andria-Trani	89,27	2,85	48.545	54.379	87,11	2,16
ASL Brindisi	83,26	1,65	48.289	57.997	91,02	-7,76
ASL Taranto	64,25	0	55.468	86.322	74,89	-10,64
Puglia	46,00	0	274.633,00	596.934,00	48,03	-2,03
ASL Lecce	37,36	0	45.338	121.330	28,04	9,32
ASL Bari	30,24	0	57.064	188.698	33,61	-3,37
ASL Foggia	22,59	0	19.929	88.208	27,61	-5,02



Fasce di valutazione

L'indicatore selezionato è un indicatore di valutazione, cioè ai suoi valori è attribuita una valutazione compresa tra 0 e 5, sulla base delle seguenti fasce:

Val. pessima < 80.00

Val. scarsa 80.00 - 85.00

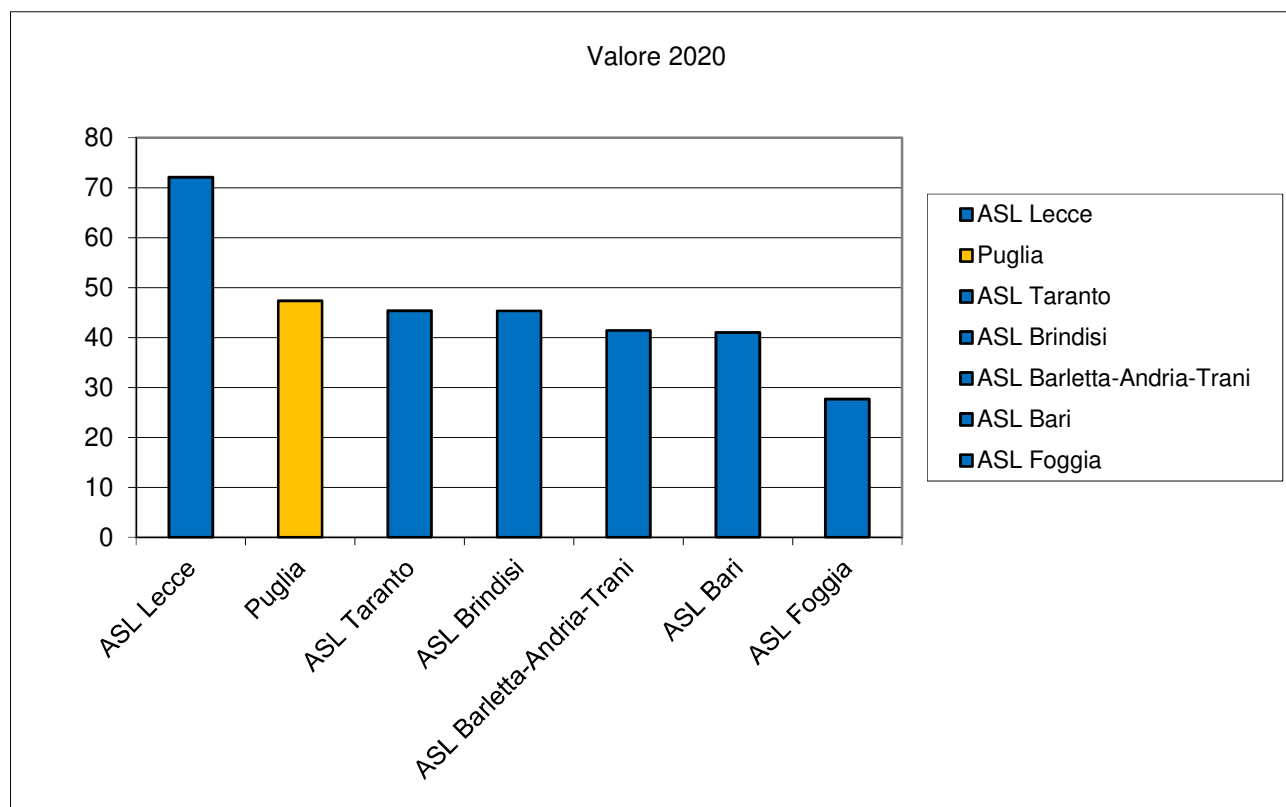
Val. media 85.00 - 90.00

Val. buona 90.00 - 95.00

Val. ottima > 95.00

Puglia: B5.1.2 Adesione screening mammografico

Azienda	Anno di riferimento 2020				Valore 2019	Δ 2020 - 2019
	Valore 2020	Valutazione	Numeratore	Denominatore		
ASL Lecce	72,07	4,21	13.111	18.192	77,65	-5,58
Puglia	47,36	1,74	47.600	100.488	43,22	4,14
ASL Taranto	45,36	1,54	9.089	20.034	45,24	0,12
ASL Brindisi	45,33	1,53	7.541	16.634	54,69	-9,36
ASL Barletta-Andria-Trani	41,41	1,14	8.339	20.135	41,32	0,09
ASL Bari	41,03	1,1	7.573	18.457	42,45	-1,42
ASL Foggia	27,67	0	1.947	7.036	34,70	-7,03



Fasce di valutazione

L'indicatore selezionato è un indicatore di valutazione, cioè ai suoi valori è attribuita una valutazione compresa tra 0 e 5, sulla base delle seguenti fasce:

Val. pessima < 40.00

Val. scarsa 40.00 - 50.00

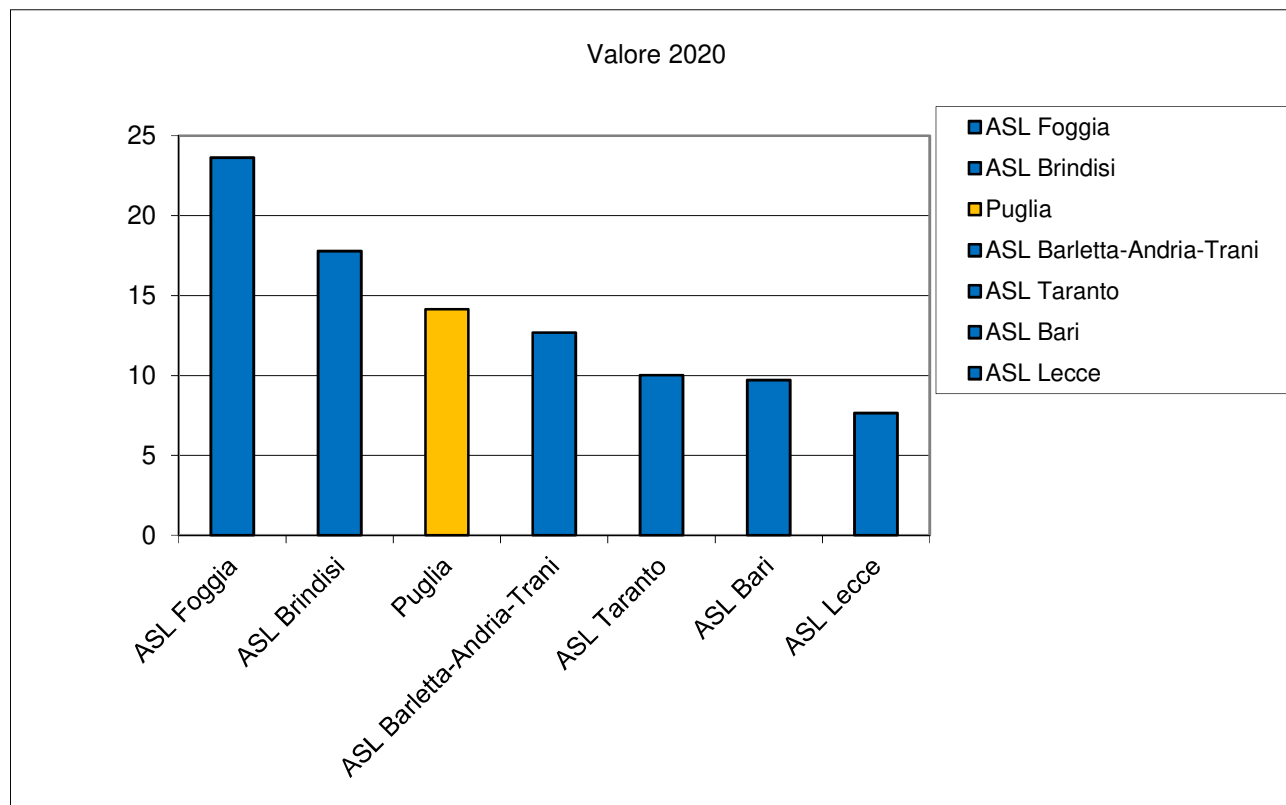
Val. media 50.00 - 60.00

Val. buona 60.00 - 70.00

Val. ottima > 70.00

Puglia: B5.2.5 - Estensione e adesione dello screening della cervice uterina

Azienda	Anno di riferimento 2020				Valore 2019	Δ 2020 - 2019
	Valore 2020	Valutazione	Numeratore	Denominatore		
ASL Foggia	23,64	1,27	17.974	76.018	13,75	9,89
ASL Brindisi	17,79	0,93	5.785	32.505	30,58	-12,79
Puglia	14,14	0,72	44.308	313.328	26,94	-12,80
ASL Barletta-Andria-Trani	12,68	0,64	6.314	49.779	38,90	-26,22
ASL Taranto	10,02	0,49	7.120	71.024	31,67	-21,65
ASL Bari	9,7	0,47	3.230	33.270	30,07	-20,37
ASL Lecce	7,65	0,35	3.885	50.731	20,96	-13,31



Fasce di valutazione

L'indicatore selezionato non è un indicatore di valutazione

Val. pessima < 18,97

Val. scarsa 18,97 < 36,39

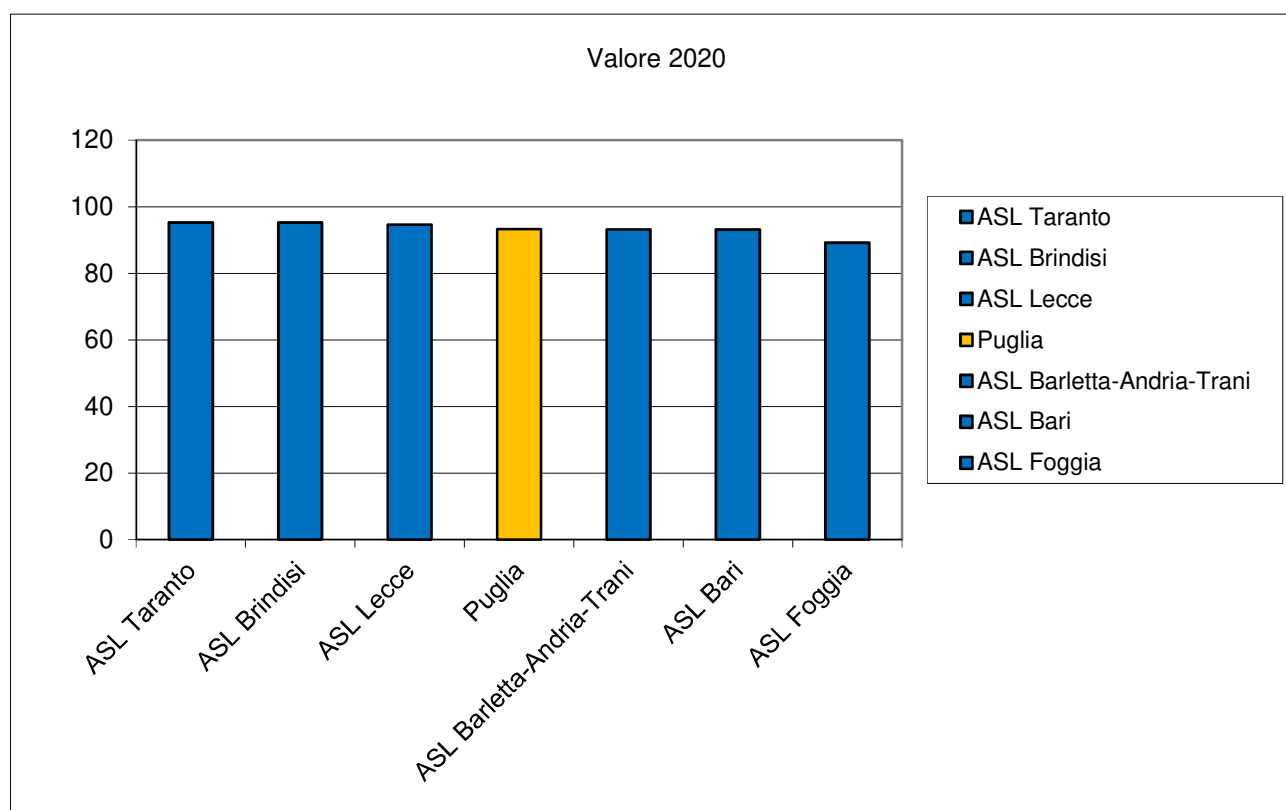
Val. media 36,39 < 53,81

Val. buona 53,81 < 71,23

Val. ottima > 71,23

Puglia: B7.1 Copertura vaccinale MPR (morbillo, parotite, rosolia) nei bambini che compiono 24 mesi nell'anno di rilevazione e residenti nel territorio di competenza

Azienda	Anno di riferimento 2020				Valore 2019	Δ 2020 - 2019
	Valore 2020	Valutazione	Numeratore	Denominatore		
ASL Taranto	95,3	3,1	3.627	3.806	97,49	-2,19
ASL Brindisi	95,26	3,09	2.409	2.529	94,60	0,66
ASL Lecce	94,64	2,88	4.889	5.166	95,21	-0,57
Puglia	93,29	2,43	25.997	27.868	94,38	-1,09
ASL Barletta-Andria-Trani	93,19	2,4	2.681	2.877	93,81	-0,62
ASL Bari	93,12	2,37	8.543	9.174	94,64	-1,52
ASL Foggia	89,16	1,05	3.848	4.316	90,40	-1,24



Fasce di valutazione

L'indicatore selezionato è un indicatore di valutazione, cioè ai suoi valori è attribuita una valutazione compresa tra 0 e 5, sulla base delle seguenti fasce:

Val. pessima < 89.00

Val. scarsa 89.00 - 92.00

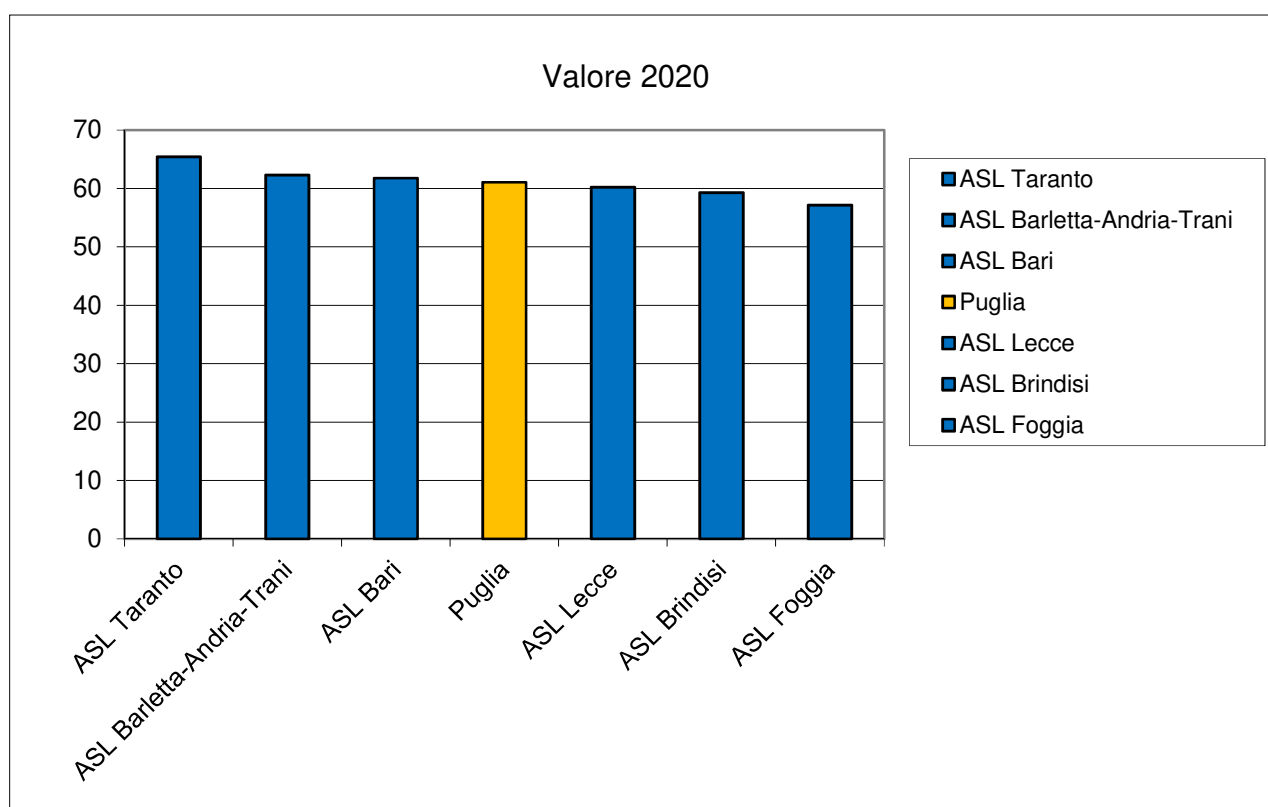
Val. media 92.00 - 95.00

Val. buona 95.00 - 98.00

Val. ottima > 98.00

Puglia: B7.2 Copertura vaccinale antinfluenzale nella popolazione bersaglio

Azienda	Anno di riferimento 2020				Valore 2019	Δ 2020 - 2019
	Valore 2020	Valutazione	Numeratore	Denominatore		
ASL Taranto	65,41	2,13	86.893	132.844	54,63	10,78
ASL Barletta-Andria-Trani	62,29	1,84	48.088	77.205	51,48	10,81
ASL Bari	61,79	1,8	169.197	273.837	51,52	10,27
Puglia	61,08	1,74	550.546	901.306	52,68	8,40
ASL Lecce	60,21	1,66	116.617	193.687	52,28	7,93
ASL Brindisi	59,26	1,57	53.818	90.820	58,38	0,88
ASL Foggia	57,13	1,38	75.933	132.913	50,54	6,59



Fasce di valutazione

L'indicatore selezionato è un indicatore di valutazione, cioè ai suoi valori è attribuita una valutazione compresa tra 0 e 5, sulla base delle seguenti fasce:

Val. pessima < 53.00

Val. scarsa 53.00 - 64.00

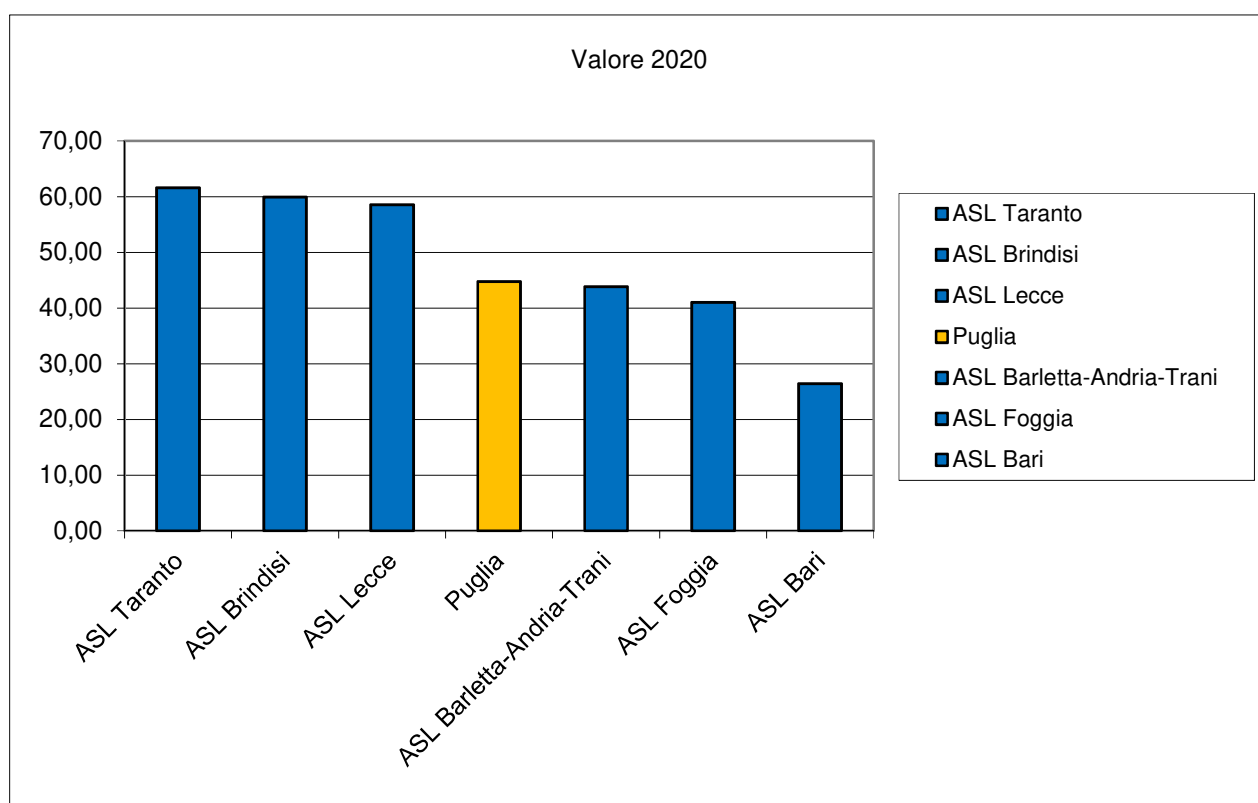
Val. media 64.00 - 75.00

Val. buona 75.00 - 86.00

Val. ottima > 86.00

Puglia: B7.3 Copertura vaccinale HPV (Papilloma virus) nella popolazione bersaglio

Azienda	Anno di riferimento 2020				Valore 2019	Δ 2020 - 2019
	Valore 2020	Valutazione	Numeratore	Denominatore		
ASL Taranto	61,59	1,16	1.565	2.541	65,62	-4,03
ASL Brindisi	59,91	0,99	1.034	1.726	71,23	-11,32
ASL Lecce	58,57	0,86	1.976	3.374	68,15	-9,58
Puglia	44,75	0	8.068	18.028	56,46	-11,71
ASL Barletta-Andria-Trani	43,84	0	812	1.852	70,82	-26,98
ASL Foggia	40,99	0	1.198	2.923	50,39	-9,40
ASL Bari	26,43	0	1.483	5.612	38,96	-12,53



Fasce di valutazione

L'indicatore selezionato è un indicatore di valutazione, cioè ai suoi valori è attribuita una valutazione compresa tra 0 e 5, sulla base delle seguenti fasce:

Val. pessima < 60.00

Val. scarsa 60.00 - 70.00

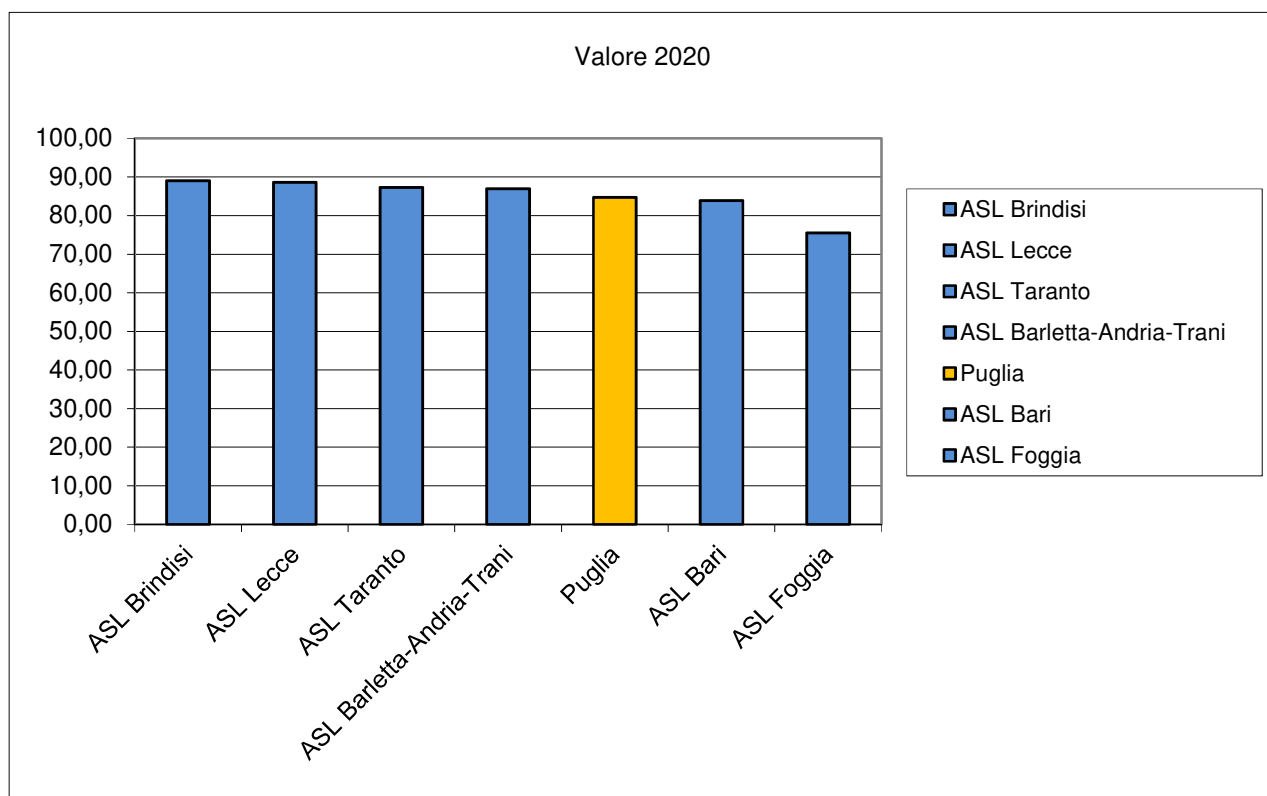
Val. media 70.00 - 85.00

Val. buona 85.00 - 95.00

Val. ottima > 95.00

Puglia: B7.5 Grado di copertura vaccinale antimeningococcico a 24 mesi

Azienda	Anno di riferimento 2020				Valore 2019	Δ 2020 - 2019
	Valore 2020	Valutazione	Numeratore	Denominatore		
ASL Brindisi	89,05	1,02	2.252	2.529	85,62	3,43
ASL Lecce	88,64	0,88	4.579	5.166	87,45	1,19
ASL Taranto	87,28	0,43	3.322	3.806	87,49	-0,21
ASL Barletta-Andria-Trani	86,97	0,32	2.502	2.877	87,15	-0,18
Puglia	84,73	0	23.612	27.868	84,38	0,35
ASL Bari	83,90	0	7.697	9.174	84,38	-0,48
ASL Foggia	75,53	0	3.260	4.316	75,55	-0,02



Fasce di valutazione

L'indicatore selezionato è un indicatore di valutazione, cioè ai suoi valori è attribuita una valutazione compresa tra 0 e 5, sulla base delle seguenti fasce:

Val. pessima < 89.00

Val. scarsa 89.00 - 92.00

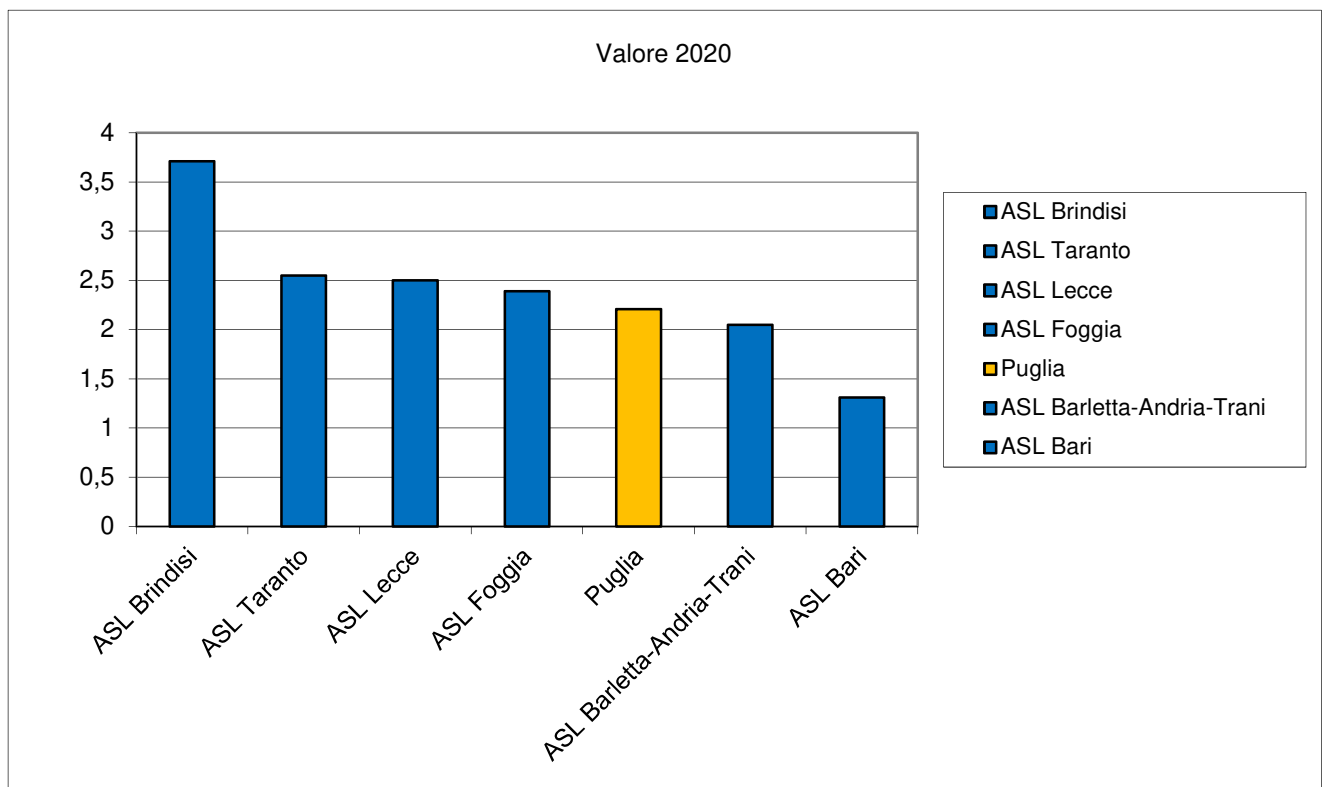
Val. media 92.00 - 95.00

Val. buona 95.00 - 98.00

Val. ottima > 98.00

Puglia: B28.1.2 Percentuale di anziani trattati in Cure Domiciliari con valutazione sul totale della popolazione anziana (>= 65 anni)

Azienda	Anno di riferimento 2020				Valore 2019	Δ 2020 - 2019
	Valore 2020	Valutazione	Numeratore	Denominatore		
ASL Brindisi	3,71	0,93	3.336	89.937	3,68	0,03
ASL Taranto	2,55	0,64	3.342	131.099	2,65	-0,10
ASL Lecce	2,5	0,63	4.786	191.628	2,60	-0,10
ASL Foggia	2,39	0,6	3.169	132.409	2,66	-0,27
Puglia	2,21	0,55	19.744	891.842	2,33	-0,12
ASL Barletta-Andria-Trani	2,05	0,51	1.560	76.283	1,94	0,11
ASL Bari	1,31	0,33	3.551	270.486	1,46	-0,15



Fasce di valutazione

L'indicatore selezionato è un indicatore di valutazione, cioè ai suoi valori è attribuita una valutazione compresa tra 0 e 5, sulla base delle seguenti fasce:

Val. pessima < 4.00

Val. scarsa 4.00 - 6.00

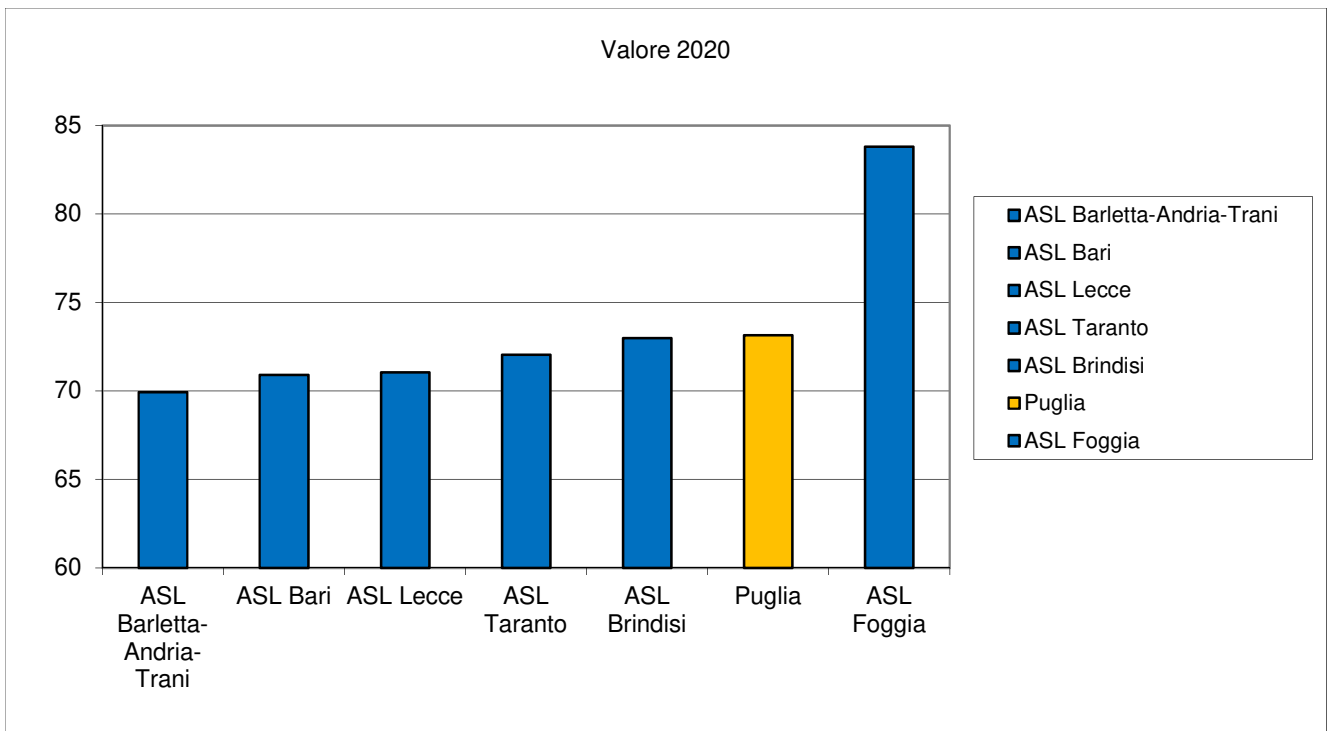
Val. media 6.00 - 8.00

Val. buona 8.00 - 10.00

Val. ottima > 10.00

C1.1.1 Tasso di ospedalizzazione per ricoveri ordinari acuti per azienda sanitaria di residenza, standardizzato per età e per sesso per 1.000 residenti

Azienda	Anno di riferimento 2020				Valore 2019	Δ 2020 - 2019
	Valore 2020	Valutazione	Numeratore	Denominatore		
ASL Barletta-Andria-Trani	69,92	non valutato	26.031	385.000	99,73	-29,81
ASL Bari	70,9	non valutato	88.221	1.230.000	95,41	-24,51
ASL Lecce	71,04	non valutato	58.303	782.000	99,16	-28,12
ASL Taranto	72,05	non valutato	41.870	564.000	100,17	-28,12
ASL Brindisi	72,99	non valutato	28.723	385.000	102,15	-29,16
Puglia	73,14	non valutato	294.300	3.950.000	103,9	-30,76
ASL Foggia	83,8	non valutato	51.152	607.000	134,82	-51,02



Fasce di valutazione

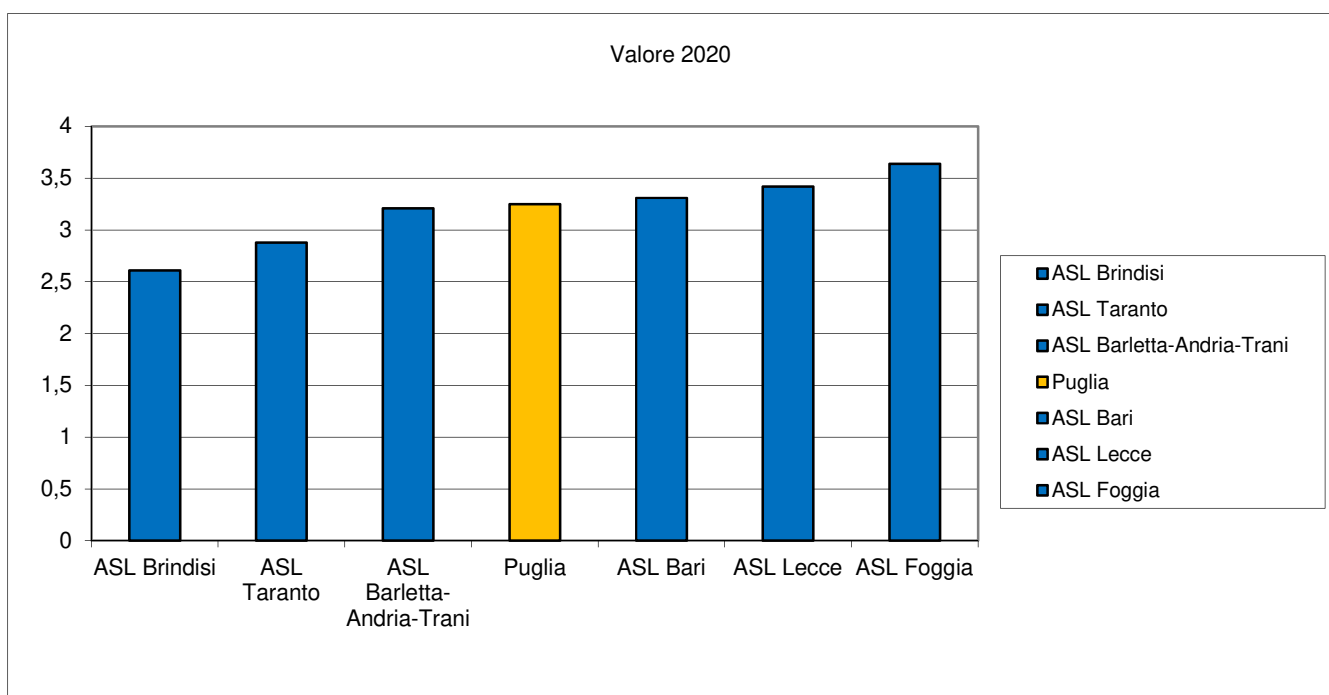
L'indicatore selezionato è un indicatore di valutazione, cioè ai suoi valori è attribuita una valutazione compresa tra 0 e 5, sulla base delle seguenti fasce:

- » **pessima se il valore dell'indicatore è maggiore di 117.00**
- » scarsa se il valore dell'indicatore è compreso tra 117.00 e 110.00
- » media se il valore dell'indicatore è compreso tra 110.00 e 103.00
- » buona se il valore dell'indicatore è compreso tra 103.00 e 96.00
- » **ottima se il valore dell'indicatore è inferiore a 96.00**

FONTE: Mes "SANT'ANNA - Scuola Universitaria Superiore di Pisa" - NETWORK REGIONI 2020

Puglia: C1.1.2.1 Tasso di ospedalizzazione per Day Hospital medico per acuti per azienda sanitaria di residenza, standardizzato per età e per sesso per 1.000 residenti

Azienda	Anno di riferimento 2020				Valore 2019	Δ 2020 - 2019
	Valore 2020	Valutazione	Numeratore	Denominatore		
ASL Brindisi	2,61	non valutato	981	385.000	5,48	-2,87
ASL Taranto	2,88	non valutato	1.587	564.000	5,04	-2,16
ASL Barletta-Andria-Trani	3,21	non valutato	1.217	385.000	5,64	-2,43
Puglia	3,25	non valutato	12.695	3.950.000	6,22	-2,97
ASL Bari	3,31	non valutato	4.000	1.230.000	5,68	-2,37
ASL Lecce	3,42	non valutato	2.681	782.000	6,61	-3,19
ASL Foggia	3,64	non valutato	2.229	607.000	8,77	-5,13



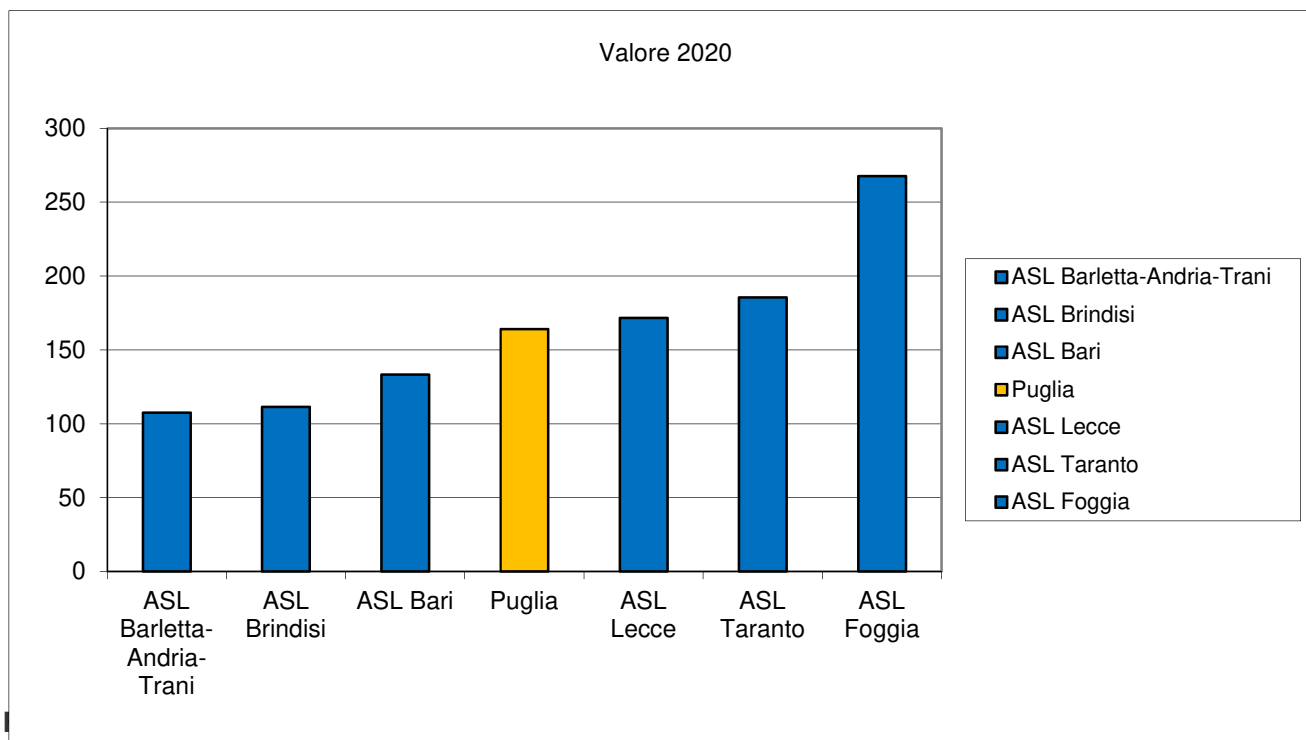
Fasce di valutazione

L'indicatore selezionato è un indicatore di valutazione, cioè ai suoi valori è attribuita una valutazione compresa tra 0 e 5, sulla base delle seguenti fasce:

- » **pessima se il valore dell'indicatore è maggiore di 16.00**
- » scarsa se il valore dell'indicatore è compreso tra 16.00 e 13.00
- » media se il valore dell'indicatore è compreso tra 13.00 e 10.00
- » buona se il valore dell'indicatore è compreso tra 10.00 e 7.00
- » **ottima se il valore dell'indicatore è inferiore a 7.00**

Puglia: C11a.1.1 Tasso di ricovero per scompenso cardiaco per 100.000 residenti 50-74 anni

Azienda	Anno di riferimento 2020				Valore 2019	Δ 2020 - 2019
	Valore 2020	Valutazione	Numeratore	Denominatore		
ASL Barletta-Andria-Trani	107,55	non valutato	133	124.000	182,70	-75,15
ASL Brindisi	111,32	non valutato	146	131.000	126,67	-15,35
ASL Bari	133,4	non valutato	551	413.000	193,40	-60,00
Puglia	164,03	non valutato	2.168	1.320.000	245,98	-81,95
ASL Lecce	171,66	non valutato	457	266.000	206,20	-34,54
ASL Taranto	185,43	non valutato	353	190.000	250,43	-65,00
ASL Foggia	267,66	non valutato	528	197.000	523,22	-255,56

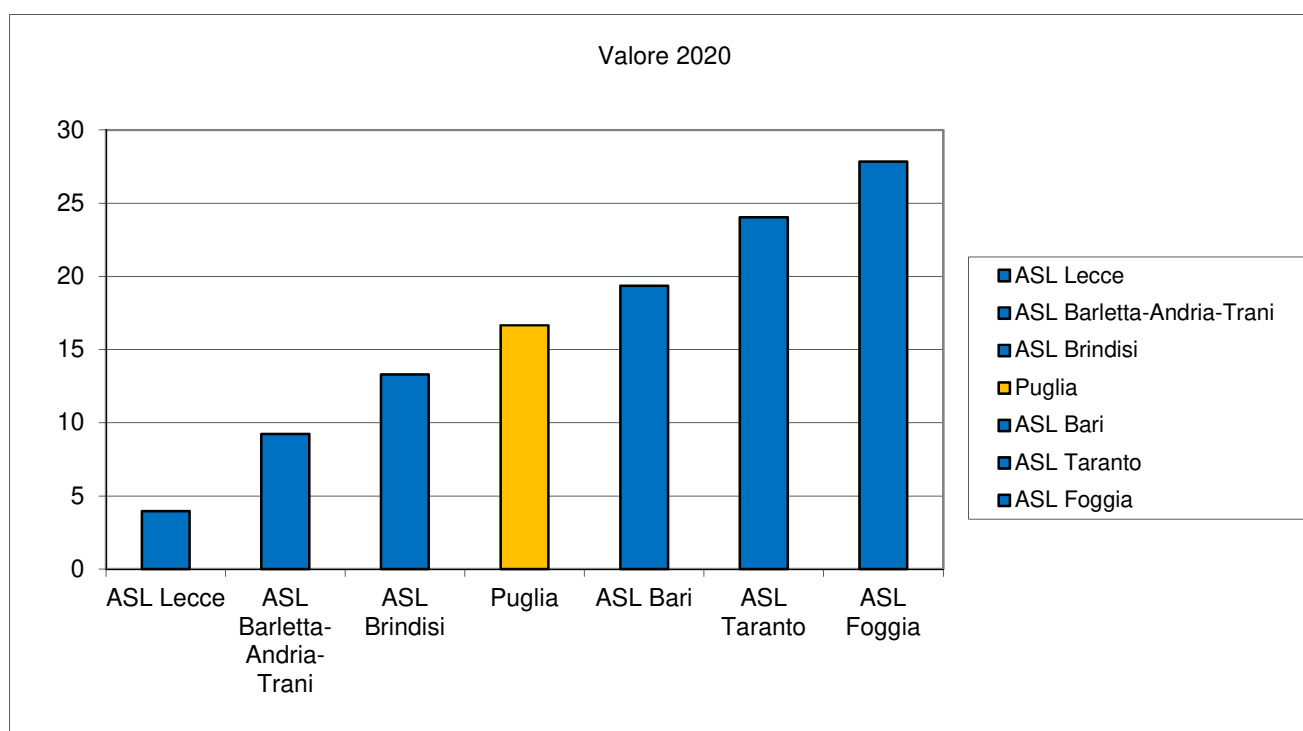


L'indicatore selezionato è un indicatore di valutazione, cioè ai suoi valori è attribuita una valutazione compresa tra 0 e 5, sulla base delle seguenti fasce:

- » **pessima se il valore dell'indicatore è maggiore di 305.00**
- » scarsa se il valore dell'indicatore è compreso tra 305.00 e 255.00
- » media se il valore dell'indicatore è compreso tra 255.00 e 205.00
- » buona se il valore dell'indicatore è compreso tra 205.00 e 155.00
- » **ottima se il valore dell'indicatore è inferiore a 155.00**

Puglia: C11a.2.1 Tasso di ricoveri per diabete per 100.000 residenti 35-74 anni

Azienda	Anno di riferimento 2020				Valore 2019	Δ 2020 - 2019
	Valore 2020	Valutazione	Numeratore	Denominatore		
ASL Lecce	3,97	non valutato	17	428.000	14,37	-10,40
ASL Barletta-Andria-Trani	9,24	non valutato	19	206.000	18,37	-9,13
ASL Brindisi	13,3	non valutato	28	211.000	31,91	-18,61
Puglia	16,66	non valutato	357	2.140.000	34,82	-18,16
ASL Bari	19,36	non valutato	130	671.000	33,14	-13,78
ASL Taranto	24,03	non valutato	74	308.000	72,90	-48,87
ASL Foggia	27,84	non valutato	89	320.000	41,21	-13,37



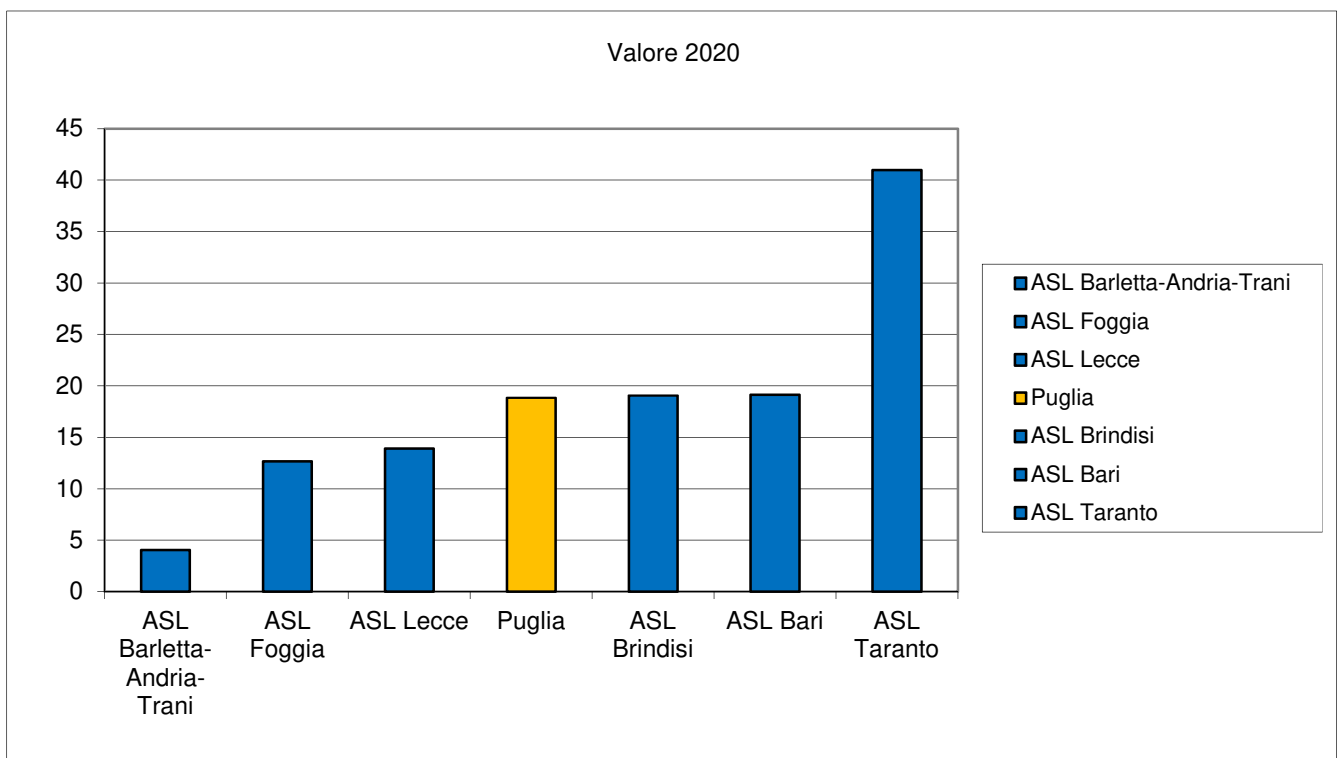
Fasce di valutazione

L'indicatore selezionato è un indicatore di valutazione, cioè ai suoi valori è attribuita una valutazione compresa tra 0 e 5, sulla base delle seguenti fasce:

- » **pessima se il valore dell'indicatore è maggiore di 50.00**
- » scarsa se il valore dell'indicatore è compreso tra 50.00 e 40.00
- » media se il valore dell'indicatore è compreso tra 40.00 e 30.00
- » buona se il valore dell'indicatore è compreso tra 30.00 e 20.00
- » **ottima se il valore dell'indicatore è inferiore a 20.00**

Puglia: C11a.3.1 Tasso di ospedalizzazione per BPCO (Bronco Pneumopatia Cronica Ostruttiva) per 100.000 residenti 50-74 anni

Azienda	Anno di riferimento 2020				Valore 2019	Δ 2020 - 2019
	Valore 2020	Valutazione	Numeratore	Denominatore		
ASL Barletta-Andria-Trani	4,04	non valutato	5	124.000	15,57	-11,53
ASL Foggia	12,67	non valutato	25	197.000	25,35	-12,68
ASL Lecce	13,9	non valutato	37	266.000	22,28	-8,38
Puglia	18,84	non valutato	249	1.320.000	31,80	-12,96
ASL Brindisi	19,06	non valutato	25	131.000	39,68	-20,62
ASL Bari	19,13	non valutato	79	413.000	20,17	-1,04
ASL Taranto	40,97	non valutato	78	190.000	81,73	-40,76



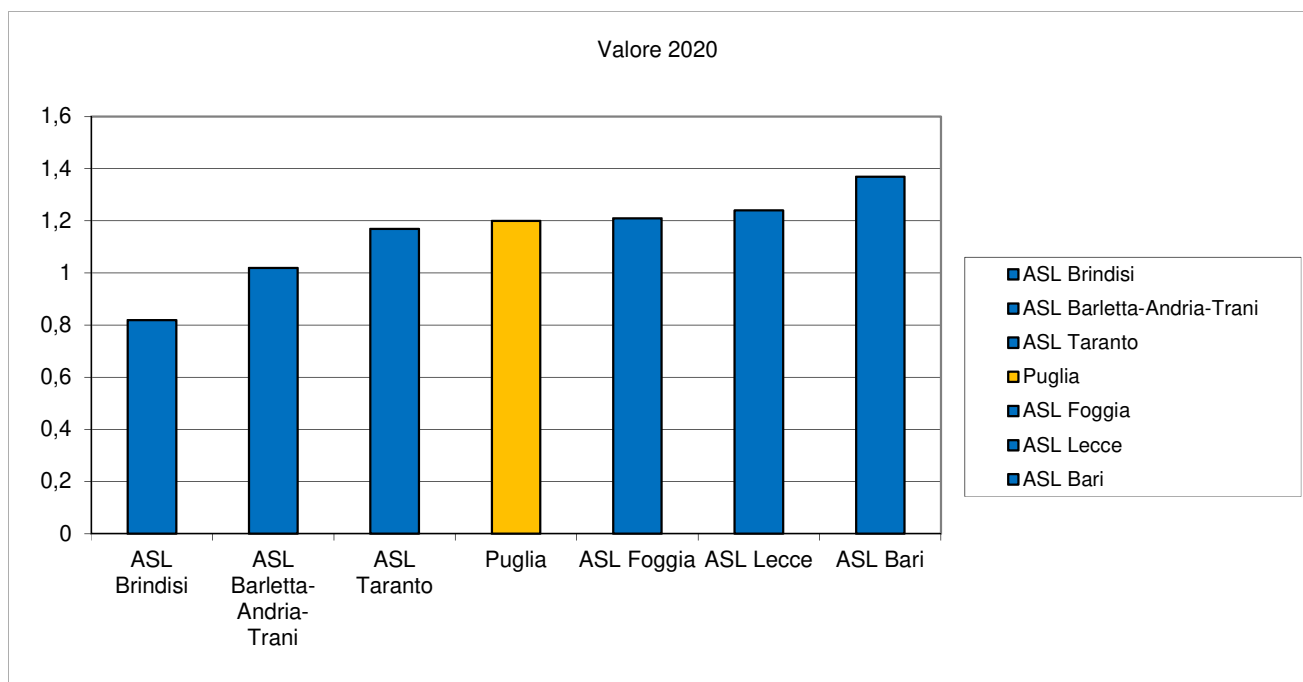
Fasce di valutazione

L'indicatore selezionato è un indicatore di valutazione, cioè ai suoi valori è attribuita una valutazione compresa tra 0 e 5, sulla base delle seguenti fasce:

- » **pessima se il valore dell'indicatore è maggiore di 83.00**
- » scarsa se il valore dell'indicatore è compreso tra 83.00 e 68.00
- » media se il valore dell'indicatore è compreso tra 68.00 e 53.00
- » buona se il valore dell'indicatore è compreso tra 53.00 e 38.00
- » **ottima se il valore dell'indicatore è inferiore a 38.00**

Puglia: C14.2a Tasso di ricovero diurno di tipo diagnostico per 1.000 residenti

Azienda	Anno di riferimento 2020				Valore 2019	Δ 2020 - 2019
	Valore 2020	Valutazione	Numeratore	Denominatore		
ASL Brindisi	0,82	non valutato	315	385.000	2,37	-1,55
ASL Barletta-Andria-Trani	1,02	non valutato	392	385.000	2,18	-1,16
ASL Taranto	1,17	non valutato	660	564.000	2,09	-0,92
Puglia	1,2	non valutato	4.757	3.950.000	2,66	-1,46
ASL Foggia	1,21	non valutato	732	607.000	3,94	-2,73
ASL Lecce	1,24	non valutato	971	782.000	2,59	-1,35
ASL Bari	1,37	non valutato	1.687	1.230.000	2,58	-1,21



Fasce di valutazione

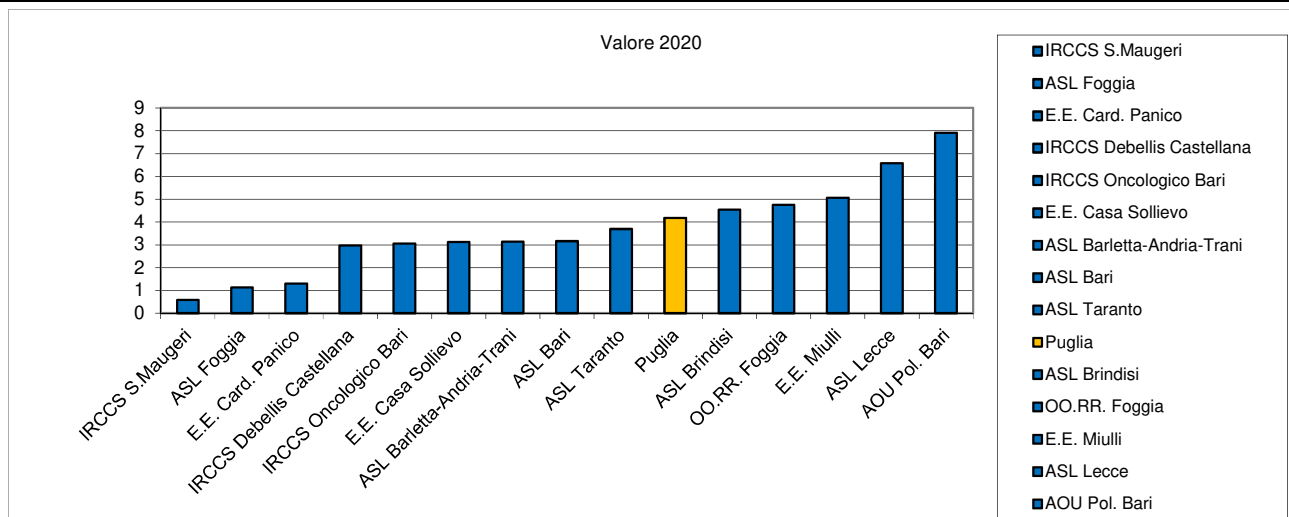
L'indicatore selezionato è un indicatore di valutazione, cioè ai suoi valori è attribuita una valutazione compresa tra 0 e 5, sulla base delle seguenti fasce:

- » **pessima se il valore dell'indicatore è maggiore di 5.90**
- » scarsa se il valore dell'indicatore è compreso tra 5.90 e 4.50
- » media se il valore dell'indicatore è compreso tra 4.50 e 3.10
- » buona se il valore dell'indicatore è compreso tra 3.10 e 1.70
- » **ottima se il valore dell'indicatore è inferiore a 1.70**

FONTE: Mes "SANT'ANNA - Scuola Universitaria Superiore di Pisa" - NETWORK REGIONI 2020

Puglia: C14.4 Percentuale di ricoveri medici oltre soglia per pazienti di età maggiore o uguale ai 65 anni

Azienda	Anno di riferimento 2020				Valore 2019	Δ 2020 - 2019
	Valore 2020	Valutazione	Numeratore	Denominatore		
IRCCS S.Maugeri	0,58	non valutato	1	173	1,01	-0,43
ASL Foggia	1,12	non valutato	63	5.646	1,17	-0,05
E.E. Card. Panico	1,29	non valutato	44	3.415	1,28	0,01
IRCCS Debellis Castellana	2,97	non valutato	28	944	4,58	-1,61
IRCCS Oncologico Bari	3,05	non valutato	16	524	2,61	0,44
E.E. Casa Sollievo	3,12	non valutato	153	4.907	2,15	0,97
ASL Barletta-Andria-Trani	3,13	non valutato	184	5.883	3,44	-0,31
ASL Bari	3,16	non valutato	423	13.384	3,16	0,00
ASL Taranto	3,69	non valutato	426	11.561	3,37	0,32
Puglia	4,18	non valutato	3.396	81.189	3,75	0,43
ASL Brindisi	4,54	non valutato	306	6.747	4,03	0,51
OO.RR. Foggia	4,75	non valutato	247	5.202	3,64	1,11
E.E. Miulli	5,06	non valutato	225	4.444	5,74	-0,68
ASL Lecce	6,58	non valutato	853	12.961	6,16	0,42
AOU Pol. Bari	7,91	non valutato	427	5.398	5,68	2,23



Fasce di valutazione

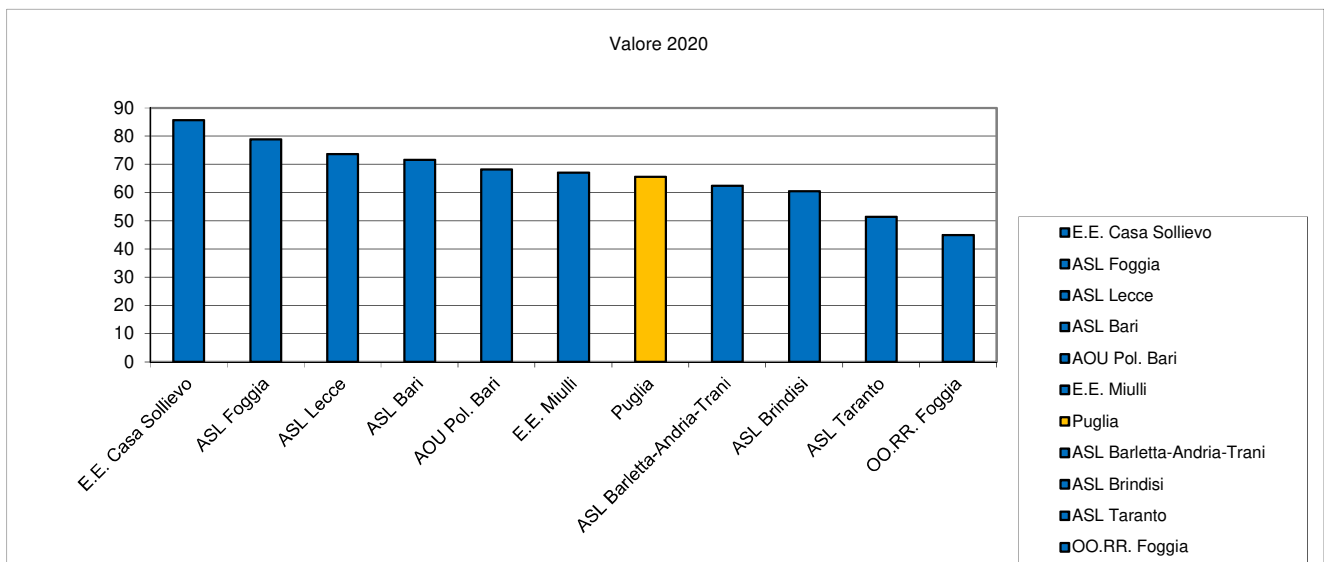
L'indicatore selezionato è un indicatore di valutazione, cioè ai suoi valori è attribuita una valutazione compresa tra 0 e 5, sulla base delle seguenti fasce:

- » **pessima se il valore dell'indicatore è maggiore di 5.00**
- » scarsa se il valore dell'indicatore è compreso tra 5.00 e 4.00
- » media se il valore dell'indicatore è compreso tra 4.00 e 3.00
- » buona se il valore dell'indicatore è compreso tra 3.00 e 2.00
- » **ottima se il valore dell'indicatore è inferiore a 2.00**

FONTE: Mes "SANT'ANNA - Scuola Universitaria Superiore di Pisa" - NETWORK REGIONI 2020

Puglia: C16.1 Percentuale di accessi al Pronto Soccorso con codice giallo visitati entro 30 minuti

Azienda	Anno di riferimento 2020				Valore 2019	Δ 2020 - 2019
	Valore 2020	Valutazione	Numeratore	Denominatore		
E.E. Casa Sollievo	85,7	3,57	13.108	15.296	91,42	-5,72
ASL Foggia	78,92	2,89	9.114	11.548	79,71	-0,79
ASL Lecce	73,64	2,36	27.047	36.731	72,24	1,40
ASL Bari	71,62	2,16	33.197	46.351	68,70	2,92
AOU Pol. Bari	68,24	1,82	12.329	18.067	64,70	3,54
E.E. Miulli	67,07	1,71	4.906	7.315	69,57	-2,50
Puglia	65,63	1,56	158.914	242.155	65,35	0,28
ASL Barletta-Andria-Trani	62,45	1,25	16.643	26.650	69,93	-7,48
ASL Brindisi	60,5	1,05	16.524	27.314	58,53	1,97
ASL Taranto	51,43	0,14	18.096	35.186	54,76	-3,33
OO.RR. Foggia	44,92	0	7.950	17.697	32,50	12,42



Fasce di valutazione

L'indicatore selezionato è un indicatore di valutazione, cioè ai suoi valori è attribuita una valutazione compresa tra 0 e 5, sulla base delle seguenti fasce:

Val. pessima < 60.00

Val. scarsa 60.00 - 70.00

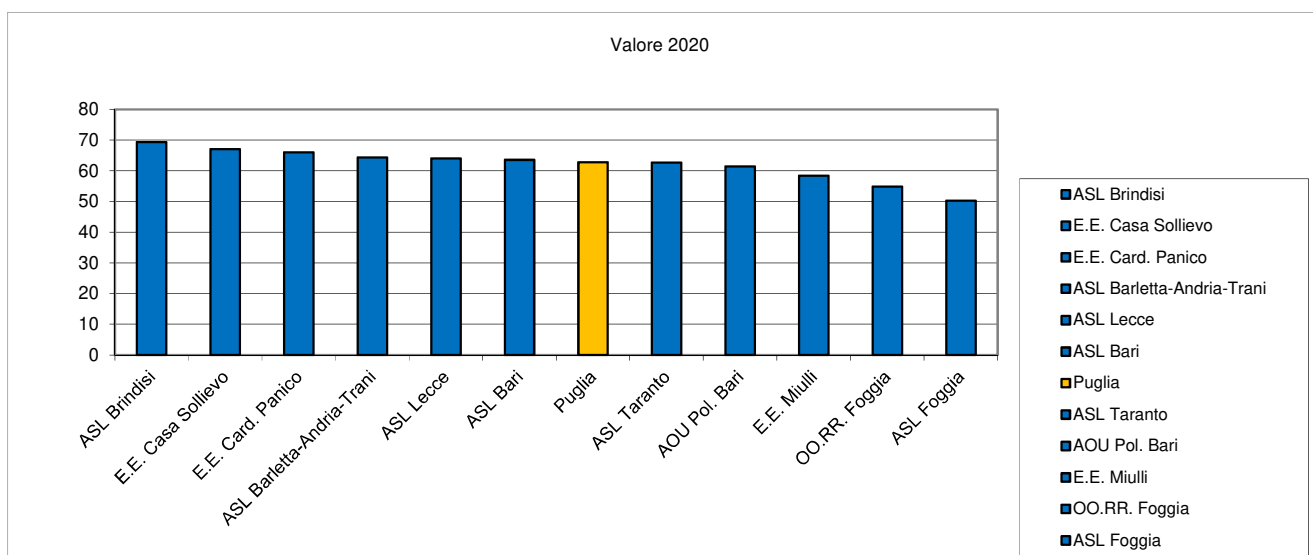
Val. media 70.00 - 80.00

Val. buona 80.00 - 90.00

Val. ottima > 90.00

Puglia: C16.7 Percentuale di ricoveri ospedalieri da Pronto Soccorso in reparti chirurgici con DRG chirurgico alla dimissione

Azienda	Anno di riferimento 2020				Valore 2019	Δ 2020 - 2019
	Valore 2020	Valutazione	Numeratore	Denominatore		
ASL Brindisi	69,39	3,44	3.067	4.420	64,90	4,49
E.E. Casa Sollievo	67,02	3,2	1.843	2.750	60,59	6,43
E.E. Card. Panico	66,07	3,11	1.077	1.630	58,66	7,41
ASL Barletta-Andria-Trani	64,35	2,94	2.148	3.338	54,05	10,30
ASL Lecce	64,02	2,9	5.605	8.755	56,72	7,30
ASL Bari	63,57	2,86	4.466	7.025	54,37	9,20
Puglia	62,79	2,78	29.715	47.327	55,18	7,61
ASL Taranto	62,66	2,77	4.000	6.384	56,88	5,78
AOU Pol. Bari	61,4	2,64	3.369	5.487	53,25	8,15
E.E. Miulli	58,38	2,34	1.376	2.357	55,04	3,34
OO.RR. Foggia	54,83	1,98	1.920	3.502	43,55	11,28
ASL Foggia	50,27	1,53	844	1.679	40,75	9,52



Fasce di valutazione

L'indicatore selezionato è un indicatore di valutazione, cioè ai suoi valori è attribuita una valutazione compresa tra 0 e 5, sulla base delle seguenti fasce:

Val. pessima < 45.00

Val. scarsa 45.00 - 55.00

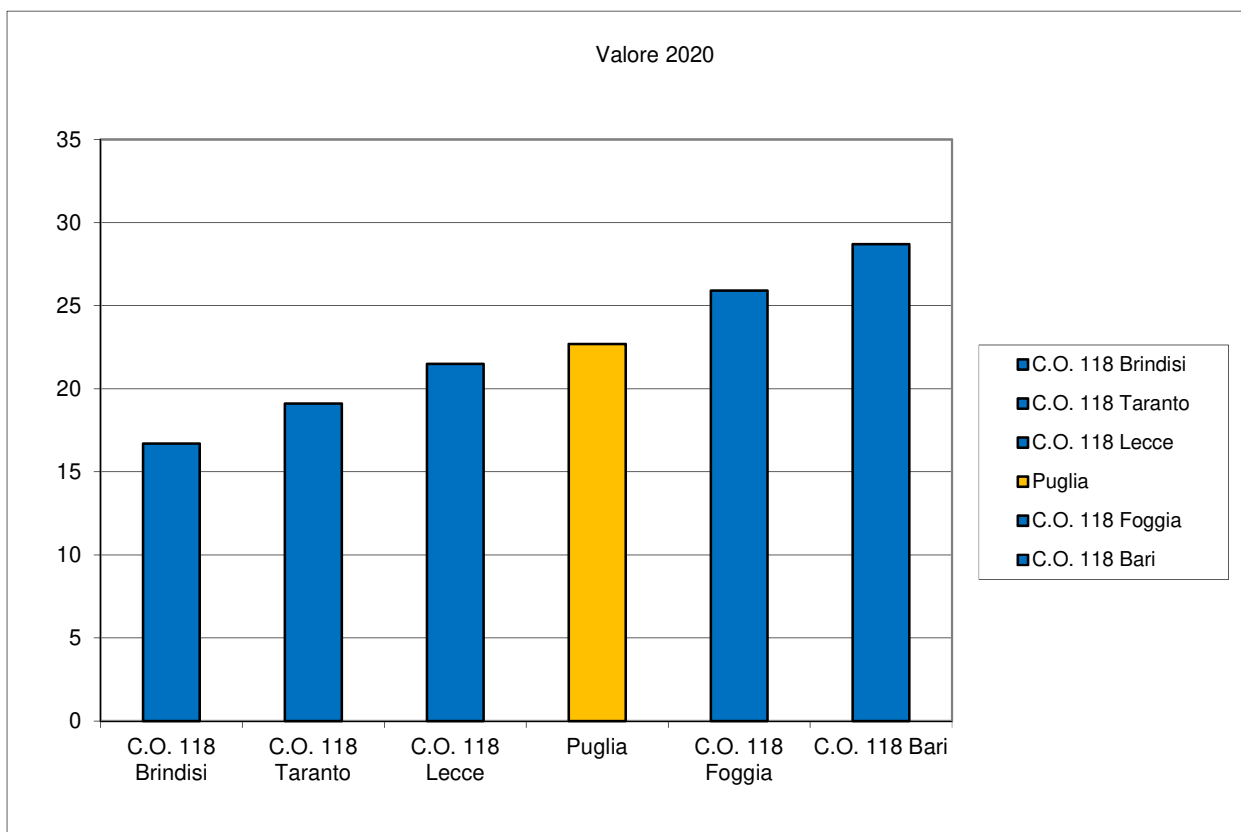
Val. media 55.00 - 65.00

Val. buona 65.00 - 75.00

Val. ottima > 75.00

Puglia: C16.11 Intervallo Allarme - Target dei mezzi di soccorso

Azienda	Anno di riferimento 2020				Valore 2019	Δ 2020 - 2019
	Valore 2020	Valutazione	Numeratore	Denominatore		
C.O. 118 Brindisi	16,7	3,33			12,40	4,30
C.O. 118 Taranto	19,1	2,73			15,30	3,80
C.O. 118 Lecce	21,5	2,13			17,90	3,60
Puglia	22,7	1,83			17,00	5,70
C.O. 118 Foggia	25,9	1,03			16,60	9,30
C.O. 118 Bari	28,7	0,81			20,10	8,60



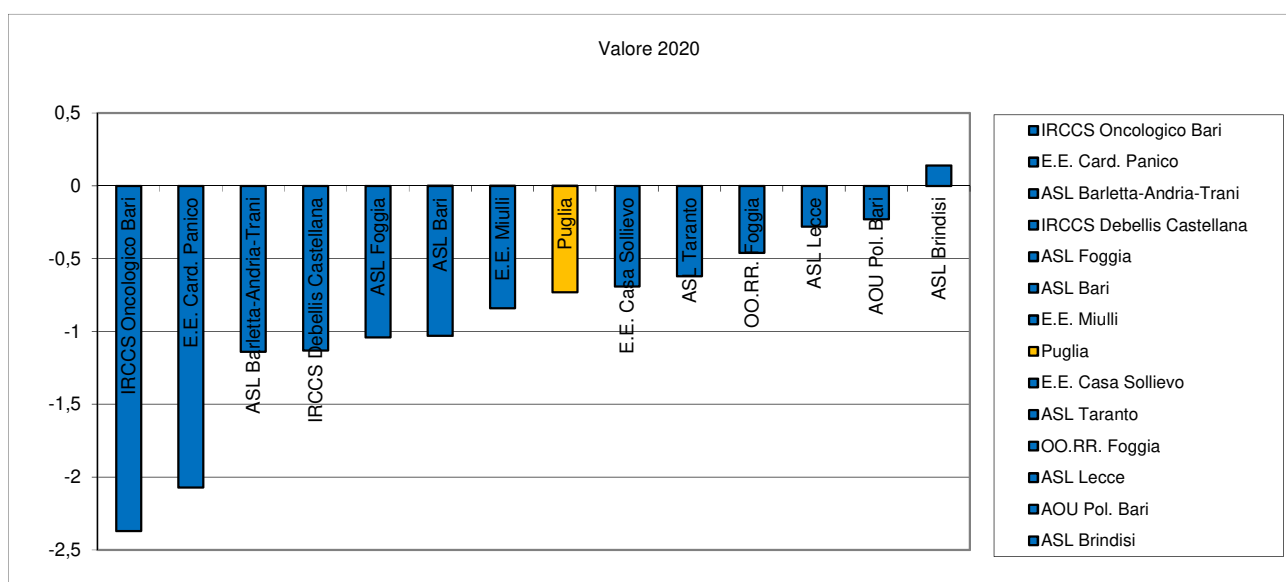
Fasce di valutazione

L'indicatore selezionato è un indicatore di valutazione, cioè ai suoi valori è attribuita una valutazione compresa tra 0 e 5, sulla base delle seguenti fasce:

- » **pessima se il valore dell'indicatore è maggiore di 26.00**
- » scarsa se il valore dell'indicatore è compreso tra 26.00 e 22.00
- » media se il valore dell'indicatore è compreso tra 22.00 e 18.00
- » buona se il valore dell'indicatore è compreso tra 18.00 e 14.00
- » **ottima se il valore dell'indicatore è inferiore a 14.00**

Puglia: C2a.C Indice di performance degenza media - DRG Chirurgici

Azienda	Anno di riferimento 2020				Valore 2019	Δ 2020 - 2019
	Valore 2020	Valutazione	Numeratore	Denominatore		
IRCCS Oncologico Bari	-2,37	5	-5.080	2.140	-2,20	-0,17
E.E. Card. Panico	-2,07	5	-12.705	6.132	-1,35	-0,72
ASL Barletta-Andria-Trani	-1,14	4,34	-6.307	5.514	-0,55	-0,59
IRCCS Debellis Castellana	-1,13	4,32	-809	717	2,45	-3,58
ASL Foggia	-1,04	4,19	-4.762	4.590	-0,28	-0,76
ASL Bari	-1,03	4,17	-24.658	23.884	-0,20	-0,83
E.E. Miulli	-0,84	3,88	-7.979	9.457	-0,88	0,04
Puglia	-0,73	3,71	-86.626	119.086	-0,46	-0,27
E.E. Casa Sollievo	-0,69	3,65	-5.589	8.136	-0,30	-0,39
ASL Taranto	-0,62	3,54	-8.892	14.403	-0,63	0,01
OO.RR. Foggia	-0,46	3,29	-3.277	7.126	-0,28	-0,18
ASL Lecce	-0,28	3,02	-5.129	18.478	0,08	-0,36
AOU Pol. Bari	-0,23	2,94	-2.493	10.954	-0,20	-0,03
ASL Brindisi	0,14	2,38	1.055	7.552	0,15	-0,01



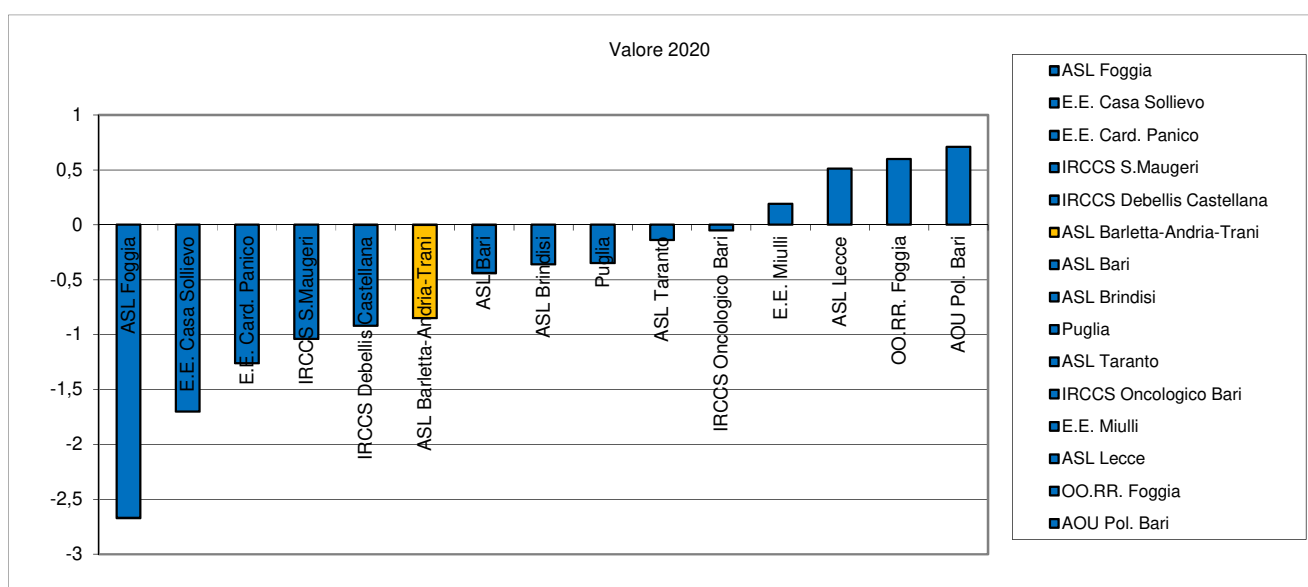
Fasce di valutazione

L'indicatore selezionato è un indicatore di valutazione, cioè ai suoi valori è attribuita una valutazione compresa tra 0 e 5, sulla base delle seguenti fasce:

- » **pessima se il valore dell'indicatore è maggiore di 1.04**
- » scarsa se il valore dell'indicatore è compreso tra 1.04 e 0.39
- » media se il valore dell'indicatore è compreso tra 0.39 e -0.27
- » buona se il valore dell'indicatore è compreso tra -0.27 e -0.92
- » **ottima se il valore dell'indicatore è inferiore a -0.92**

Puglia: C2a.M Indice di performance degenza media per ricoveri acuti medici

Azienda	Anno di riferimento 2020				Valore 2019	Δ
	Valore 2020	Valutazione	Numeratore	Denominatore		
ASL Foggia	-2,67	5	-30.225	11.335	-2,29	-0,38
E.E. Casa Sollievo	-1,7	5	-17.693	10.399	-1,66	-0,04
E.E. Card. Panico	-1,26	4,48	-6.635	5.273	-1,35	0,09
IRCCS S.Maugeri	-1,04	4,14	-265	255	-0,19	-0,85
IRCCS Debellis Castellana	-0,92	3,95	-1.367	1.486	0,73	-1,65
ASL Barletta-Andria-Trani	-0,85	3,85	-8.378	9.914	-0,79	-0,06
ASL Bari	-0,44	3,22	-9.549	21.625	-0,45	0,01
ASL Brindisi	-0,36	3,09	-4.293	11.974	-0,62	0,26
Puglia	-0,35	3,08	-51.694	146.007	-0,52	0,17
ASL Taranto	-0,14	2,75	-2.525	17.982	-0,19	0,05
IRCCS Oncologico Bari	-0,05	2,62	-49	932	-0,31	0,26
E.E. Miulli	0,19	2,25	1.588	8.300	0,06	0,13
ASL Lecce	0,51	1,75	10.899	21.277	0,45	0,06
OO.RR. Foggia	0,6	1,62	6.249	10.468	-0,35	0,95
AOU Pol. Bari	0,71	1,45	10.547	14.787	0,17	0,54



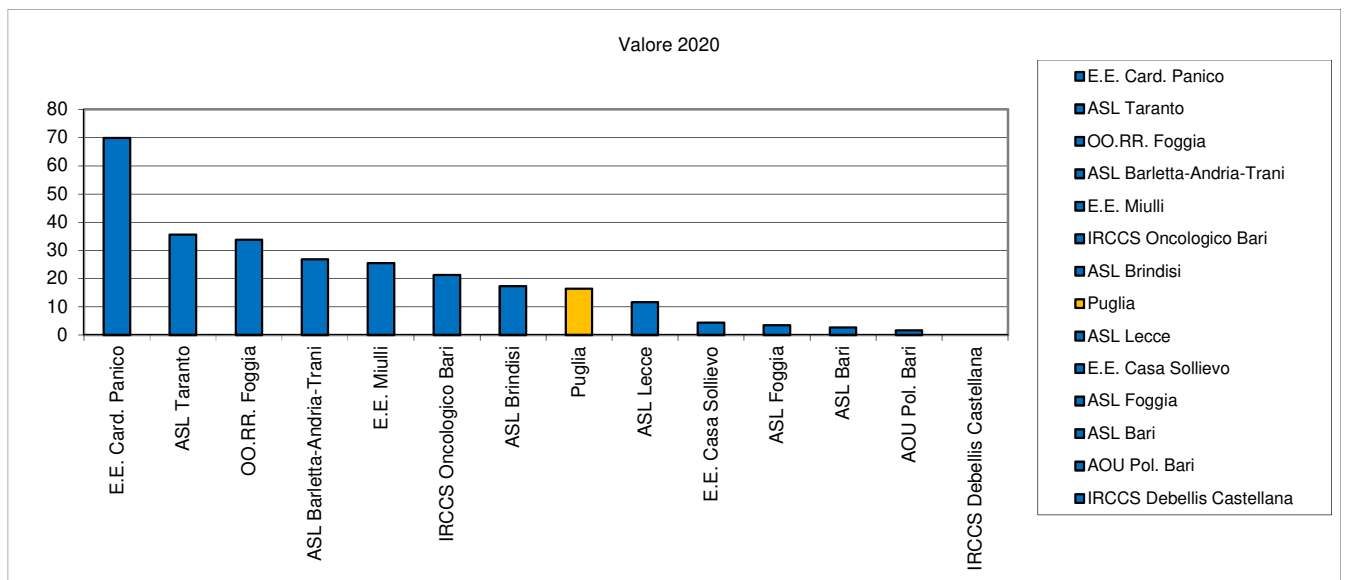
Fasce di valutazione

L'indicatore selezionato è un indicatore di valutazione, cioè ai suoi valori è attribuita una valutazione compresa tra 0 e 5, sulla base delle seguenti fasce:

- » **pessima se il valore dell'indicatore è maggiore di 1.00**
- » scarsa se il valore dell'indicatore è compreso tra 1.00 e 0.35
- » media se il valore dell'indicatore è compreso tra 0.35 e -0.30
- » buona se il valore dell'indicatore è compreso tra -0.30 e -0.95
- » **ottima se il valore dell'indicatore è inferiore a -0.95**

Puglia: C4.7 Percentuale di ricoveri effettuati in Day-Surgery per i Drg LEA Chirurgici

Azienda	Anno di riferimento 2020				Valore 2019	Δ 2020 - 2019
	Valore 2020	Valutazione	Numeratore	Denominatore		
E.E. Card. Panico	69,79	non valutato	522	748	58,23	11,56
ASL Taranto	35,52	non valutato	607	1.709	34,62	0,90
OO.RR. Foggia	33,71	non valutato	415	1.231	22,61	11,10
ASL Barletta-Andria-Trani	26,84	non valutato	91	339	20,38	6,46
E.E. Miulli	25,4	non valutato	347	1.366	31,88	-6,48
IRCCS Oncologico Bari	21,21	non valutato	7	33	53,91	-32,70
ASL Brindisi	17,28	non valutato	258	1.493	17,45	-0,17
Puglia	16,41	non valutato	2.887	17.598	17,31	-0,90
ASL Lecce	11,57	non valutato	469	4.054	16,25	-4,68
E.E. Casa Sollievo	4,36	non valutato	26	596	3,73	0,63
ASL Foggia	3,37	non valutato	45	1.335	11,31	-7,94
ASL Bari	2,57	non valutato	68	2.641	5,19	-2,62
AOU Pol. Bari	1,59	non valutato	32	2.013	1,71	-0,12
IRCCS Debellis Castellana	0,00	0,00	0,00	203,00	0,00	0,00



Fasce di valutazione

L'indicatore selezionato è un indicatore di valutazione, cioè ai suoi valori è attribuita una valutazione compresa tra 0 e 5, sulla base delle seguenti fasce:

Val. pessima < 45.00

Val. scarsa 45.00 - 55.00

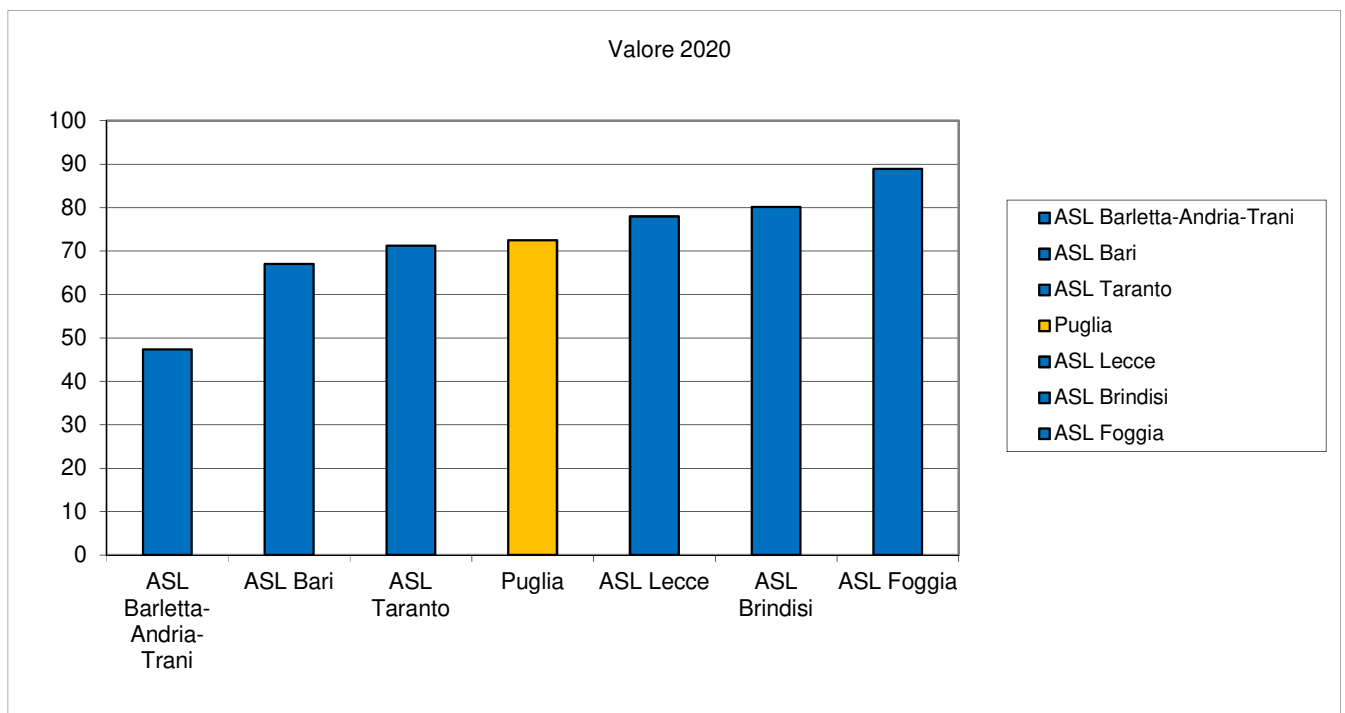
Val. media 55.00 - 65.00

Val. buona 65.00 - 75.00

Val. ottima > 75.00

Puglia: C4.8 Tasso di ospedalizzazione per i DRG Medici LEA standardizzato per età e per sesso per 10.000 residenti

Azienda	Anno di riferimento 2020				Δ	
	Valore 2020	Valutazione	Numeratore	Denominatore	Valore 2019	2020 - 2019
ASL Barletta-Andria-Trani	47,34	non valutato	1.800	385.000	100,89	-53,55
ASL Bari	67,01	non valutato	8.355	1.230.000	117,08	-50,07
ASL Taranto	71,19	non valutato	4.074	564.000	125,27	-54,08
Puglia	72,47	non valutato	28.949	3.950.000	132,30	-59,83
ASL Lecce	77,96	non valutato	6.221	782.000	135,90	-57,94
ASL Brindisi	80,13	non valutato	3.108	385.000	134,82	-54,69
ASL Foggia	88,87	non valutato	5.391	607.000	182,94	-94,07



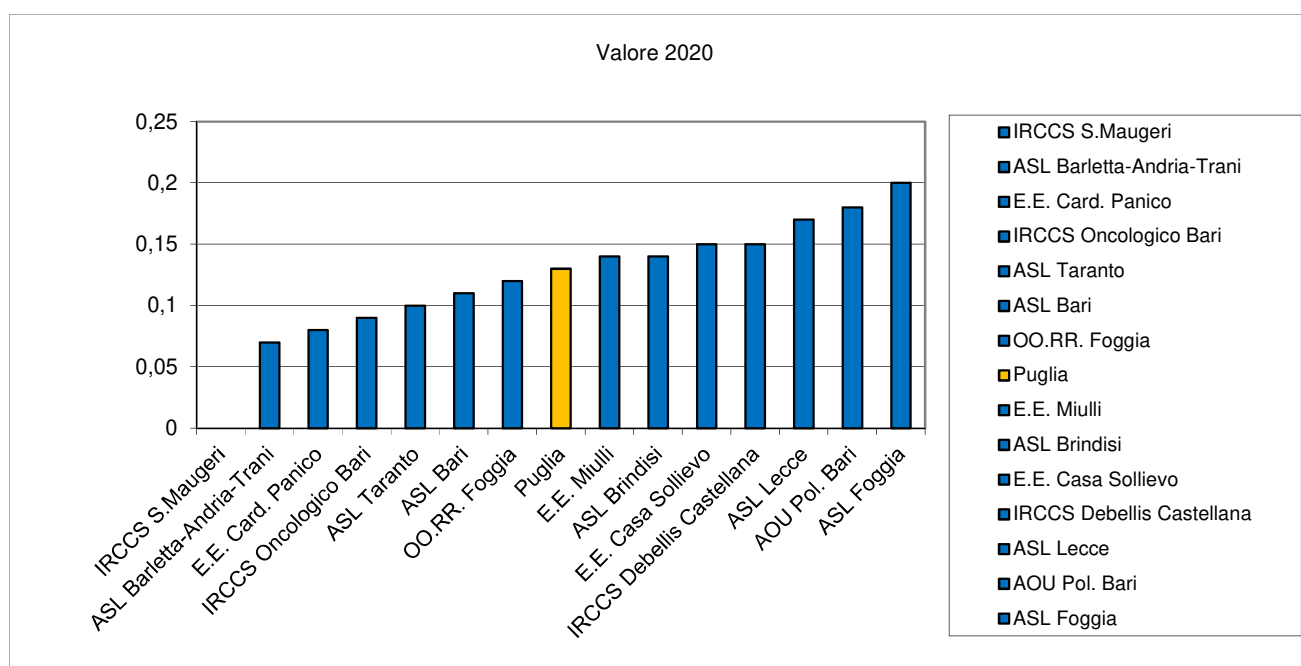
Fasce di valutazione

L'indicatore selezionato è un indicatore di valutazione, cioè ai suoi valori è attribuita una valutazione compresa tra 0 e 5, sulla base delle seguenti fasce:

- » **pessima se il valore dell'indicatore è maggiore di 267.00**
- » scarsa se il valore dell'indicatore è compreso tra 267.00 e 223.00
- » media se il valore dell'indicatore è compreso tra 223.00 e 179.00
- » buona se il valore dell'indicatore è compreso tra 179.00 e 135.00
- » **ottima se il valore dell'indicatore è inferiore a 135.00**

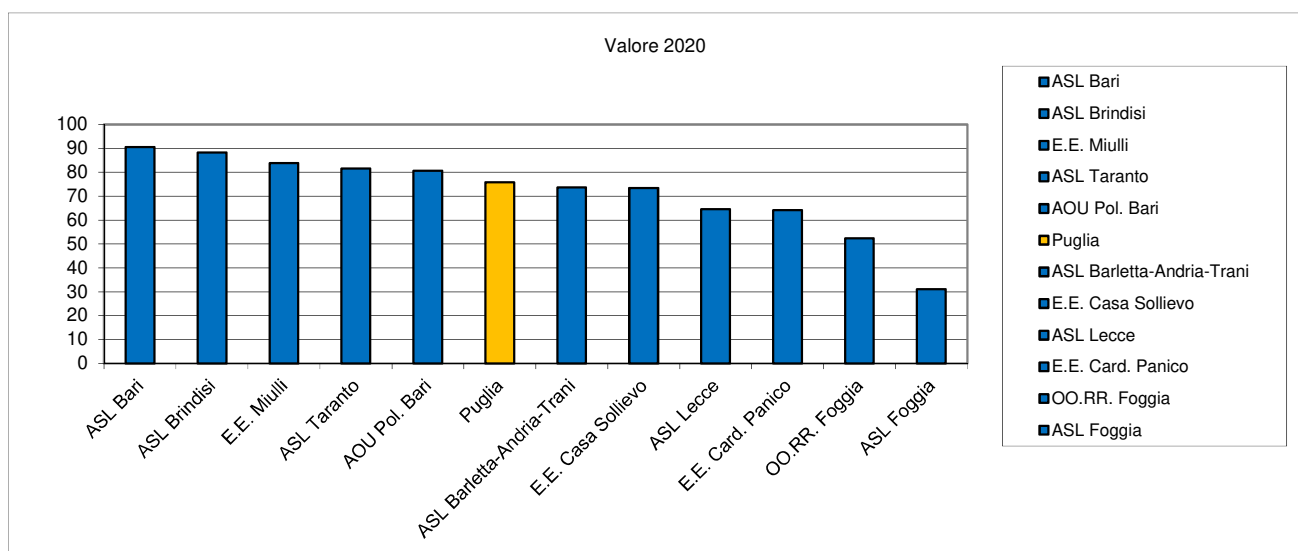
Puglia: C4.13 DRG ad alto rischio di inappropriatazza in regime di ricovero ordinario (Griglia LEA)

Azienda	Anno di riferimento 2020				Valore 2019	Δ 2020 - 2019
	Valore 2020	Valutazione	Numeratore	Denominatore		
IRCCS S.Maugeri	0	non valutato	1	265	0,01	-0,01
ASL Barletta-Andria-Trani	0,07	non valutato	1.266	17.043	0,09	-0,02
E.E. Card. Panico	0,08	non valutato	963	12.713	0,09	-0,01
IRCCS Oncologico Bari	0,09	non valutato	264	3.080	0,10	-0,01
ASL Taranto	0,1	non valutato	3.593	34.540	0,12	-0,02
ASL Bari	0,11	non valutato	5.571	49.035	0,12	-0,01
OO.RR. Foggia	0,12	non valutato	2.176	18.537	0,15	-0,03
Puglia	0,13	non valutato	36.927	275.910	0,15	-0,02
E.E. Miulli	0,14	non valutato	2.451	17.704	0,16	-0,02
ASL Brindisi	0,14	non valutato	2.852	20.182	0,18	-0,04
E.E. Casa Sollievo	0,15	non valutato	2.832	18.657	0,20	-0,05
IRCCS Debellis Castellana	0,15	non valutato	336	2.191	0,26	-0,11
ASL Lecce	0,17	non valutato	7.080	40.842	0,18	-0,01
AOU Pol. Bari	0,18	non valutato	4.549	25.793	0,19	-0,01
ASL Foggia	0,2	non valutato	2.993	15.328	0,22	-0,02



Puglia: C5.2 Percentuale di interventi per frattura del collo del femore con durata di degenza tra l'ammissione e l'intervento < = 2 giorni

Azienda	Anno di riferimento 2020				Δ	
	Valore 2020	Valutazione	Numeratore	Denominatore	Valore 2019	2020 - 2019
ASL Bari	90,57	4,19	1.028	1.135	71,62	18,95
ASL Brindisi	88,27	3,93	429	486	76,95	11,32
E.E. Miulli	83,87	3,73	156	186	76,78	7,09
ASL Taranto	81,5	3,63	564	692	62,74	18,76
AOU Pol. Bari	80,6	3,59	54	67	58,60	22,00
Puglia	75,79	3,38	3.834	5.059	59,62	16,17
ASL Barletta-Andria-Trani	73,61	3,29	371	504	66,27	7,34
E.E. Casa Sollievo	73,4	3,28	207	282	52,69	20,71
ASL Lecce	64,59	2,82	706	1.093	47,87	16,72
E.E. Card. Panico	64,15	2,78	102	159	51,53	12,62
OO.RR. Foggia	52,39	1,88	186	355	23,91	28,48
ASL Foggia	31	0,23	31	100	17,39	13,61



Fasce di valutazione

L'indicatore selezionato è un indicatore di valutazione, cioè ai suoi valori è attribuita una valutazione compresa tra 0 e 5, sulla base delle seguenti fasce:

Val. pessima < 41.00

Val. scarsa 41.00 - 54.00

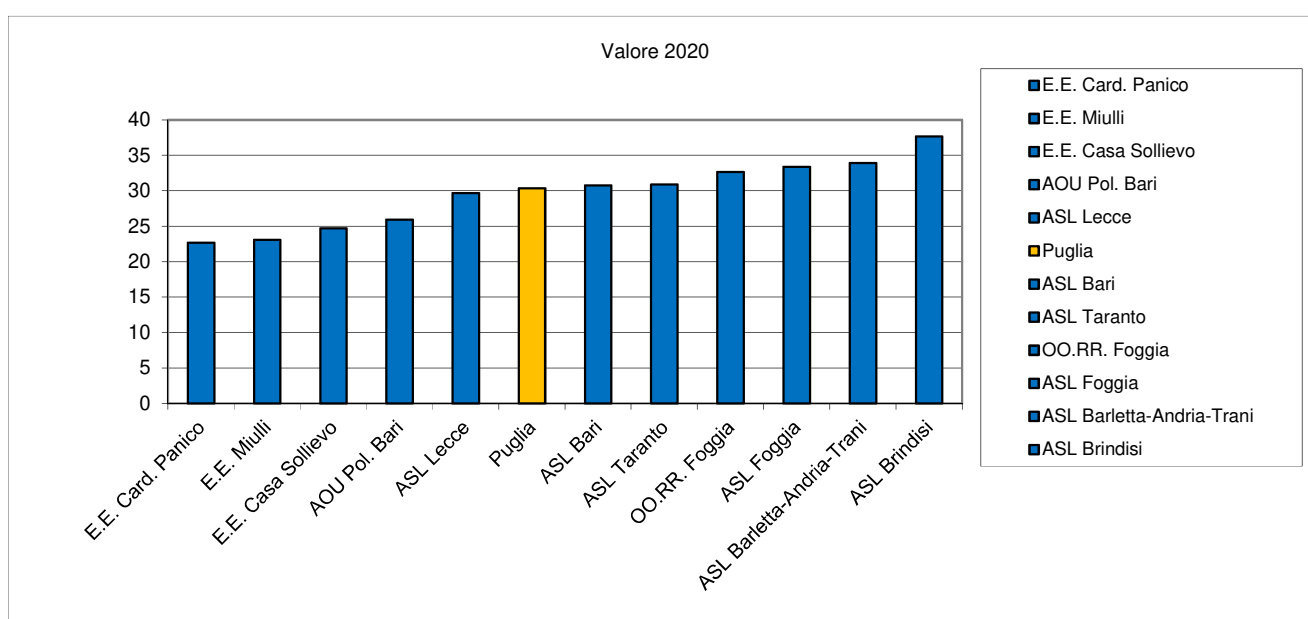
Val. media 54.00 - 67.00

Val. buona 67.00 - 80.00

Val. ottima > 80.00

Puglia: C7.1 Percentuale parti cesarei depurati (NTSV)

Azienda	Anno di riferimento 2020				Valore 2019	Δ 2020 - 2019
	Valore 2020	Valutazione	Numeratore	Denominatore		
E.E. Card. Panico	22,71	2,46	11.400	502	22,83	-0,12
E.E. Miulli	23,08	2,39	18.300	793	21,14	1,94
E.E. Casa Sollievo	24,7	2,06	8.300	336	26,24	-1,54
AOU Pol. Bari	25,93	1,81	15.300	590	19,62	6,31
ASL Lecce	29,68	1,06	50.700	1.708	32,04	-2,36
Puglia	30,37	0,93	346.300	11.402	29,47	0,90
ASL Bari	30,78	0,85	89.000	2.892	30,85	-0,07
ASL Taranto	30,89	0,82	42.900	1.389	27,98	2,91
OO.RR. Foggia	32,67	0,47	31.400	961	29,33	3,34
ASL Foggia	33,39	0,32	19.400	581	31,23	2,16
ASL Barletta-Andria-Trani	33,92	0,22	23.100	681	22,93	10,99
ASL Brindisi	37,67	0	36.500	969	45,10	-7,43



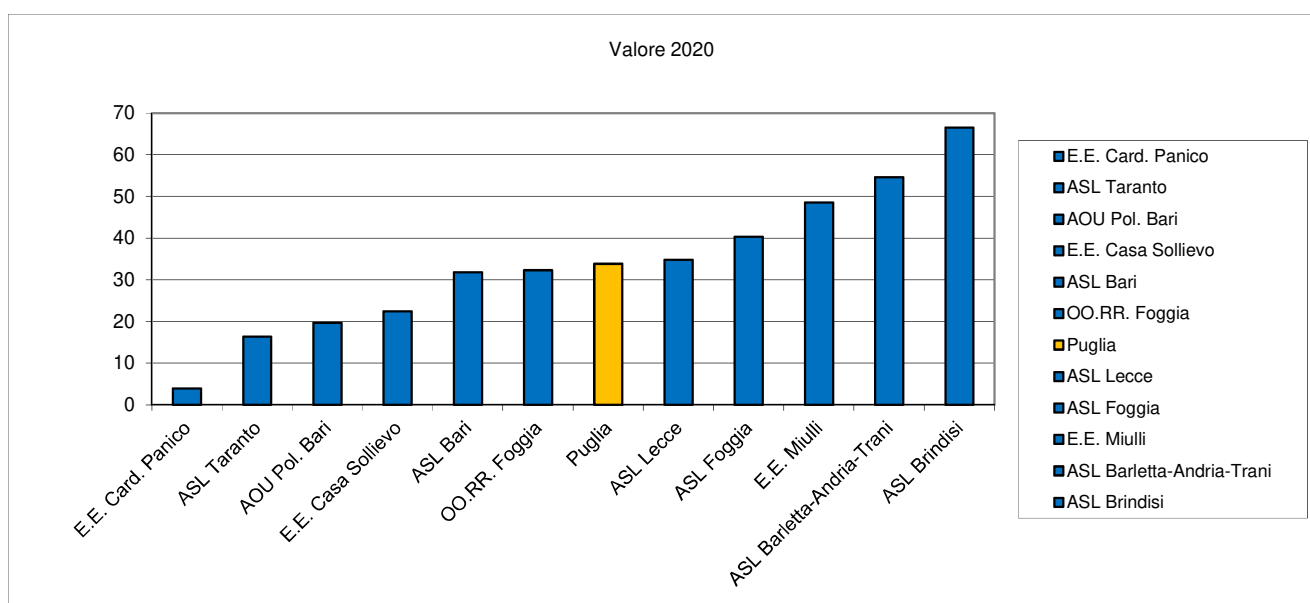
Fasce di valutazione

L'indicatore selezionato è un indicatore di valutazione, cioè ai suoi valori è attribuita una valutazione compresa tra 0 e 5, sulla base delle seguenti fasce:

- » **pessima se il valore dell'indicatore è maggiore di 30.00**
- » scarsa se il valore dell'indicatore è compreso tra 30.00 e 25.00
- » media se il valore dell'indicatore è compreso tra 25.00 e 20.00
- » buona se il valore dell'indicatore è compreso tra 20.00 e 15.00
- » **ottima se il valore dell'indicatore è inferiore a 15.00**

Puglia: C7.3 Percentuale di episiotomie su parti vaginali depurati (NTSV)

Azienda	Anno di riferimento 2020				Valore 2019	Δ 2020 - 2019
	Valore 2020	Valutazione	Numeratore	Denominatore		
E.E. Card. Panico	3,95	5	1.500	380	4,00	-0,05
ASL Taranto	16,41	3,45	14.800	902	14,46	1,95
AOU Pol. Bari	19,69	3,04	7.500	381	20,62	-0,93
E.E. Casa Sollievo	22,5	2,69	5.400	240	39,18	-16,68
ASL Bari	31,84	1,52	60.600	1.903	36,66	-4,82
OO.RR. Foggia	32,32	1,46	19.200	594	34,51	-2,19
Puglia	33,86	1,27	252.200	7.449	35,03	-1,17
ASL Lecce	34,8	1,15	38.100	1.095	33,46	1,34
ASL Foggia	40,33	0,46	14.600	362	51,50	-11,17
E.E. Miulli	48,59	0	27.600	568	43,51	5,08
ASL Barletta-Andria-Trani	54,65	0	24.100	441	48,25	6,40
ASL Brindisi	66,55	0	38.800	583	66,78	-0,23



Fasce di valutazione

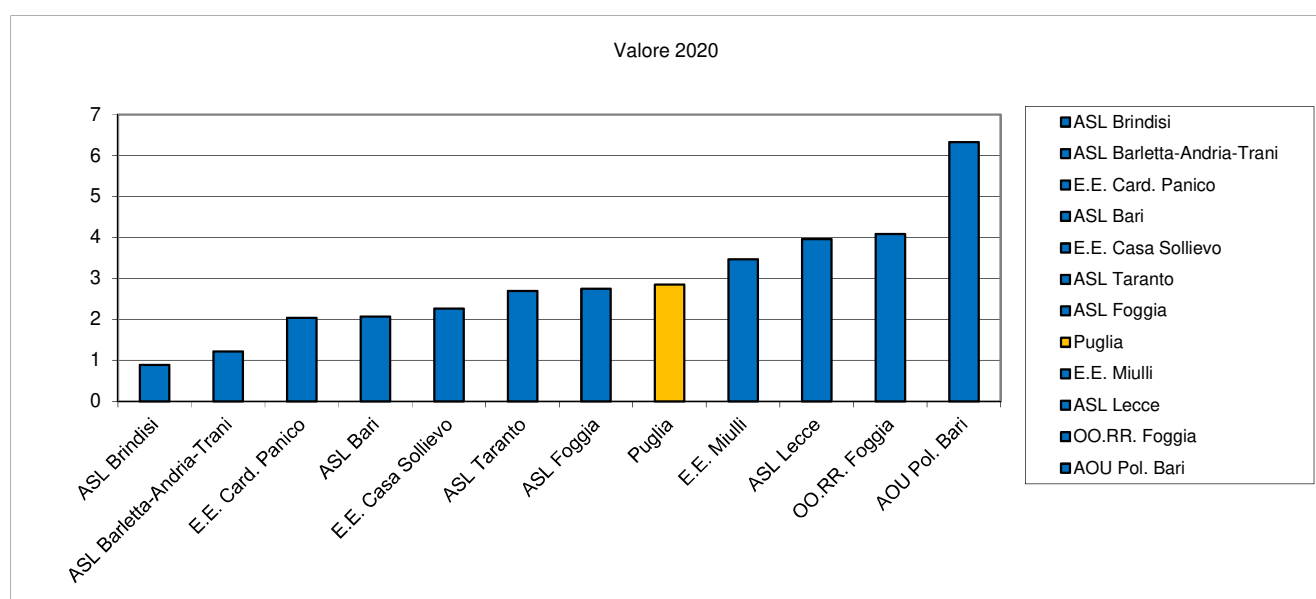
L'indicatore selezionato è un indicatore di valutazione, cioè ai suoi valori è attribuita una valutazione compresa tra 0 e 5, sulla base delle seguenti fasce:

- » **pessima se il valore dell'indicatore è maggiore di 45.00**
- » scarsa se il valore dell'indicatore è compreso tra 45.00 e 35.00
- » media se il valore dell'indicatore è compreso tra 35.00 e 25.00
- » buona se il valore dell'indicatore è compreso tra 25.00 e 15.00
- » **ottima se il valore dell'indicatore è inferiore a 15.00**

FONTE: Mes "SANT'ANNA - Scuola Universitaria Superiore di Pisa" - NETWORK REGIONI 2020

Puglia: C7.6 Percentuale di parti con utilizzo di ventosa o forcipe

Azienda	Anno di riferimento 2020				Valore 2019	Δ 2020 - 2019
	Valore 2020	Valutazione	Numeratore	Denominatore		
ASL Brindisi	0,89	4,64	1.000	1.123	1,53	-0,64
ASL Barletta-Andria-Trani	1,22	4,51	1.300	1.063	1,18	0,04
E.E. Card. Panico	2,04	4,18	1.600	784	3,34	-1,30
ASL Bari	2,07	4,17	8.200	3.953	2,21	-0,14
E.E. Casa Sollievo	2,27	4,09	1.400	616	0,88	1,39
ASL Taranto	2,7	3,92	5.200	1.928	1,95	0,75
ASL Foggia	2,75	3,9	2.300	835	2,59	0,16
Puglia	2,85	3,86	46.100	16.170	2,32	0,53
E.E. Miulli	3,47	3,61	4.300	1.238	2,16	1,31
ASL Lecce	3,96	3,42	8.800	2.225	2,79	1,17
OO.RR. Foggia	4,09	3,36	5.900	1.441	3,02	1,07
AOU Pol. Bari	6,33	2,47	6.100	964	3,99	2,34



Fasce di valutazione

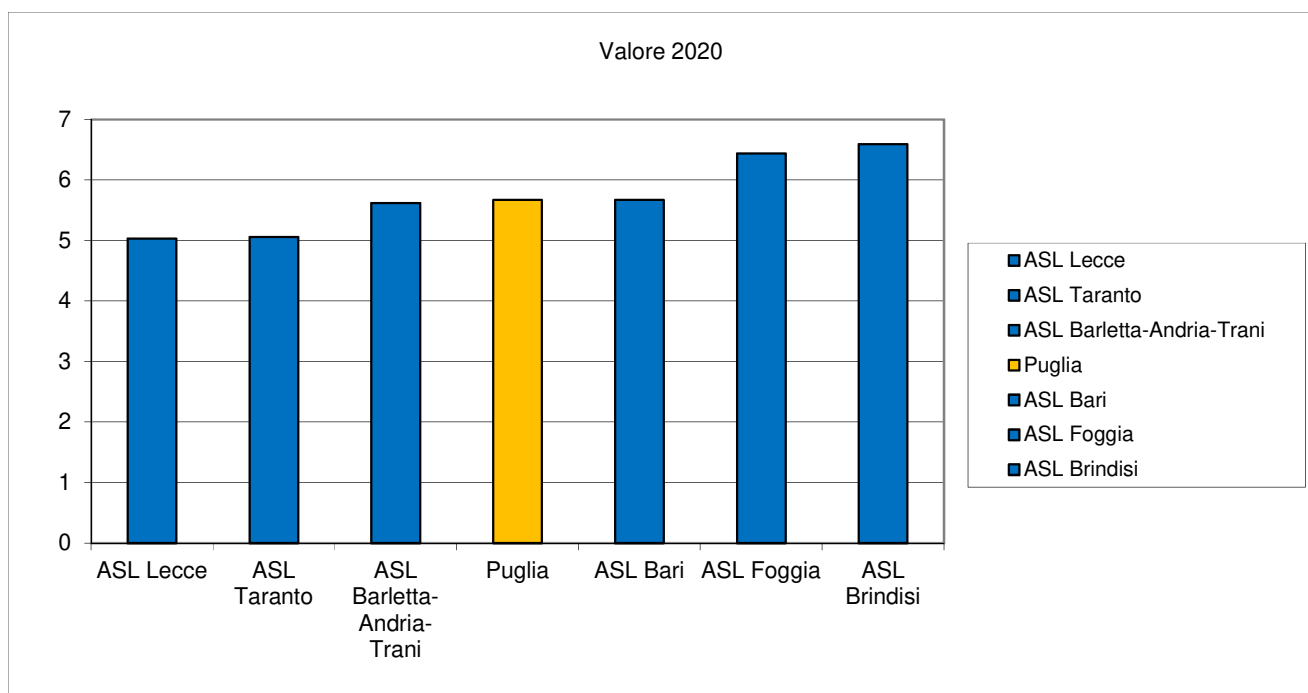
L'indicatore selezionato è un indicatore di valutazione, cioè ai suoi valori è attribuita una valutazione compresa tra 0 e 5, sulla base delle seguenti fasce:

- » **pessima se il valore dell'indicatore è maggiore di 10.00**
- » scarsa se il valore dell'indicatore è compreso tra 10.00 e 7.50
- » media se il valore dell'indicatore è compreso tra 7.50 e 5.00
- » buona se il valore dell'indicatore è compreso tra 5.00 e 2.50
- » **ottima se il valore dell'indicatore è inferiore a 2.50**

FONTE: Mes "SANT'ANNA - Scuola Universitaria Superiore di Pisa" - NETWORK REGIONI 2020

Puglia: C7.7 Tasso di ospedalizzazione in età pediatrica per 100 residenti (< 14 anni)

Azienda	Anno di riferimento 2020				Valore 2019	Δ 2020 - 2019
	Valore 2020	Valutazione	Numeratore	Denominatore		
ASL Lecce	5,03	non valutato	4.382	87.171	13,90	-8,87
ASL Taranto	5,06	non valutato	3.379	66.775	12,71	-7,65
ASL Barletta-Andria-Trani	5,62	non valutato	2.744	48.788	14,03	-8,41
Puglia	5,67	non valutato	26.579	469.000	13,99	-8,32
ASL Bari	5,67	non valutato	8.367	148.000	14,00	-8,33
ASL Foggia	6,44	non valutato	4.836	75.119	15,34	-8,90
ASL Brindisi	6,59	non valutato	2.871	43.596	13,69	-7,10



Fasce di valutazione

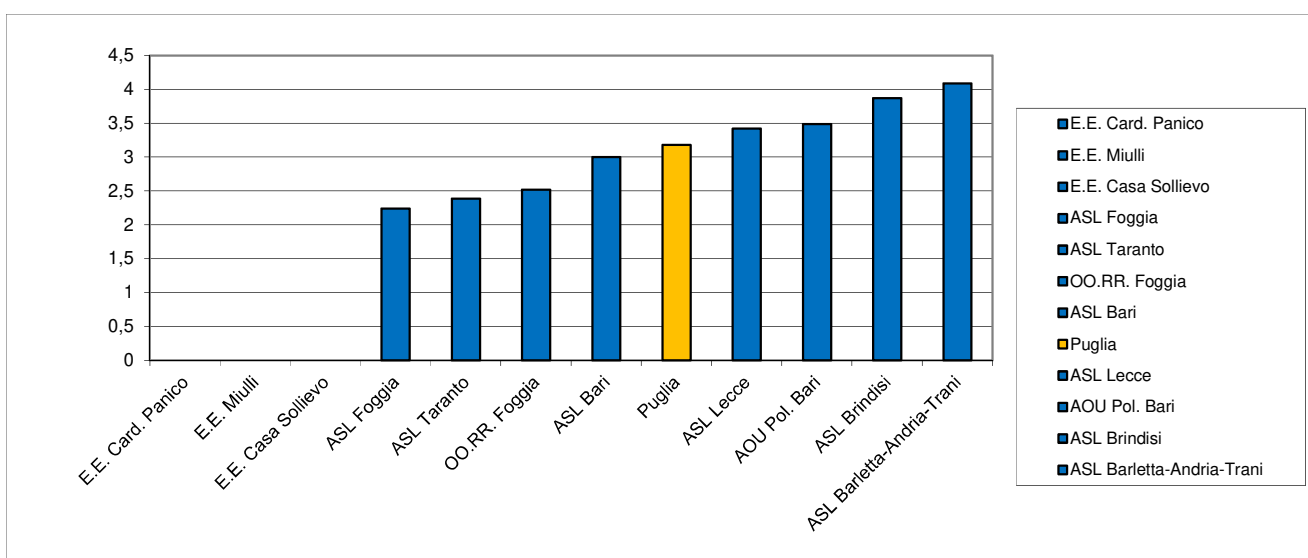
L'indicatore selezionato è un indicatore di valutazione, cioè ai suoi valori è attribuita una valutazione compresa tra 0 e 5, sulla base delle seguenti fasce:

- » **pessima se il valore dell'indicatore è maggiore di 11.20**
- » scarsa se il valore dell'indicatore è compreso tra 11.20 e 9.60
- » media se il valore dell'indicatore è compreso tra 9.60 e 8.00
- » buona se il valore dell'indicatore è compreso tra 8.00 e 6.40
- » **ottima se il valore dell'indicatore è inferiore a 6.40**

FONTE: Mes "SANT'ANNA - Scuola Universitaria Superiore di Pisa" - NETWORK REGIONI 2020

Puglia: C15A.13.2 Percentuale di ricoveri ripetuti entro 7 giorni dalla dimissione per patologie psichiatriche

Azienda	Anno di riferimento 2020				Valore 2019	Δ 2020 - 2019
	Valore 2020	Valutazione	Numeratore	Denominatore		
E.E. Card. Panico	0	non valutato	0	17	0,00	0,00
E.E. Miulli	0	non valutato	0	33	1,85	-1,85
E.E. Casa Sollievo	0	non valutato	0	10	2,86	-2,86
ASL Foggia	2,24	non valutato	10	447	2,72	-0,48
ASL Taranto	2,39	non valutato	6	251	3,89	-1,50
OO.RR. Foggia	2,52	non valutato	8	317	2,07	0,45
ASL Bari	3	non valutato	16	534	3,81	-0,81
Puglia	3,18	non valutato	136	4.276	3,79	-0,61
ASL Lecce	3,42	non valutato	45	1.316	4,19	-0,77
AOU Pol. Bari	3,49	non valutato	19	545	3,24	0,25
ASL Brindisi	3,87	non valutato	14	362	3,68	0,19
ASL Barletta-Andria-Trani	4,09	non valutato	18	440	5,91	-1,82



Fasce di valutazione

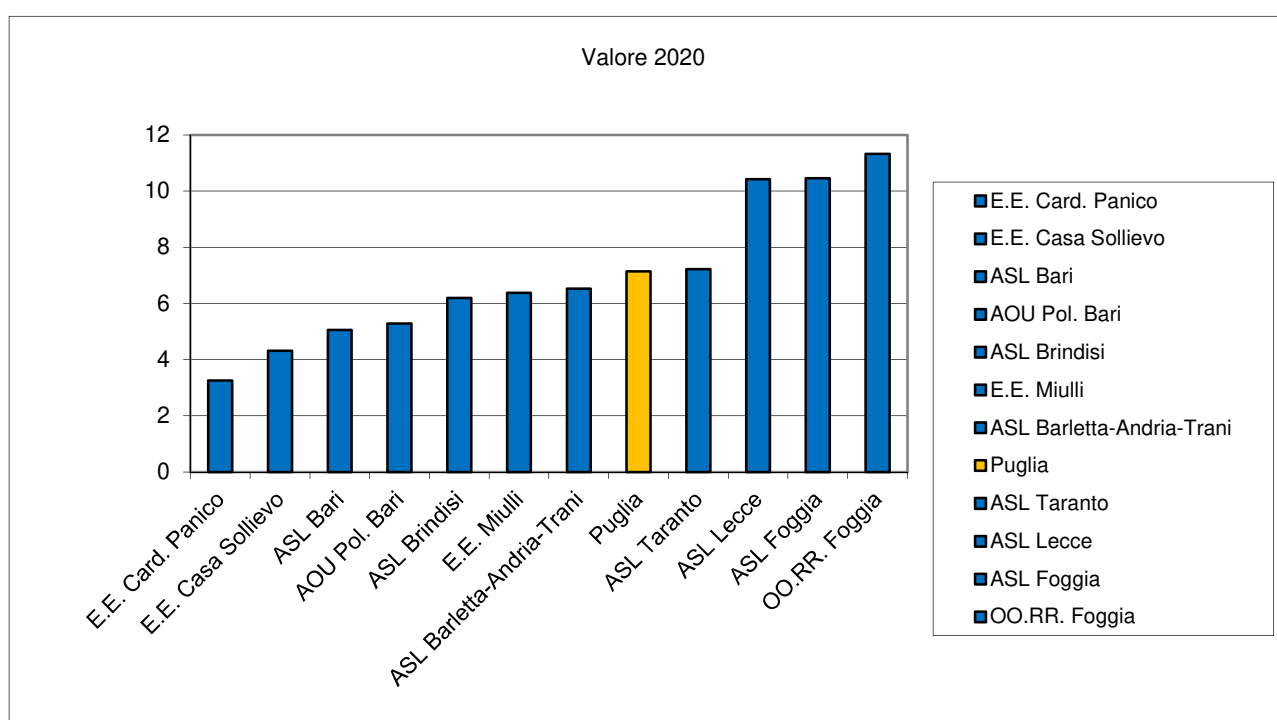
L'indicatore selezionato è un indicatore di valutazione, cioè ai suoi valori è attribuita una valutazione compresa tra 0 e 5, sulla base delle seguenti fasce:

- » **pessima se il valore dell'indicatore è maggiore di 5.90**
- » scarsa se il valore dell'indicatore è compreso tra 5.90 e 4.10
- » media se il valore dell'indicatore è compreso tra 4.10 e 2.40
- » buona se il valore dell'indicatore è compreso tra 2.40 e 0.60
- » **ottima se il valore dell'indicatore è inferiore a 0.60**

FONTE: Mes "SANT'ANNA - Scuola Universitaria Superiore di Pisa" - NETWORK REGIONI 2020

Puglia: D9 Percentuale di abbandoni dal Pronto Soccorso

Azienda	Anno di riferimento 2020				Valore 2019	Δ 2020 - 2019
	Valore 2020	Valutazione	Numeratore	Denominatore		
E.E. Card. Panico	3,25	non valutato	850	26.136	3,78	-0,53
E.E. Casa Sollievo	4,31	non valutato	1.432	33.199	3,78	0,53
ASL Bari	5,05	non valutato	8.698	172.381	5,21	-0,16
AOU Pol. Bari	5,28	non valutato	3.974	75.249	5,93	-0,65
ASL Brindisi	6,2	non valutato	4.159	67.071	6,49	-0,29
E.E. Miulli	6,38	non valutato	1.763	27.650	7,95	-1,57
ASL Barletta-Andria-Trani	6,53	non valutato	4.764	73.006	5,88	0,65
Puglia	7,14	non valutato	58.394	818.088	6,95	0,19
ASL Taranto	7,22	non valutato	7.778	107.729	6,77	0,45
ASL Lecce	10,42	non valutato	14.323	137.523	8,10	2,32
ASL Foggia	10,46	non valutato	5.612	53.633	10,31	0,15
OO.RR. Foggia	11,33	non valutato	5.041	44.511	14,55	-3,22



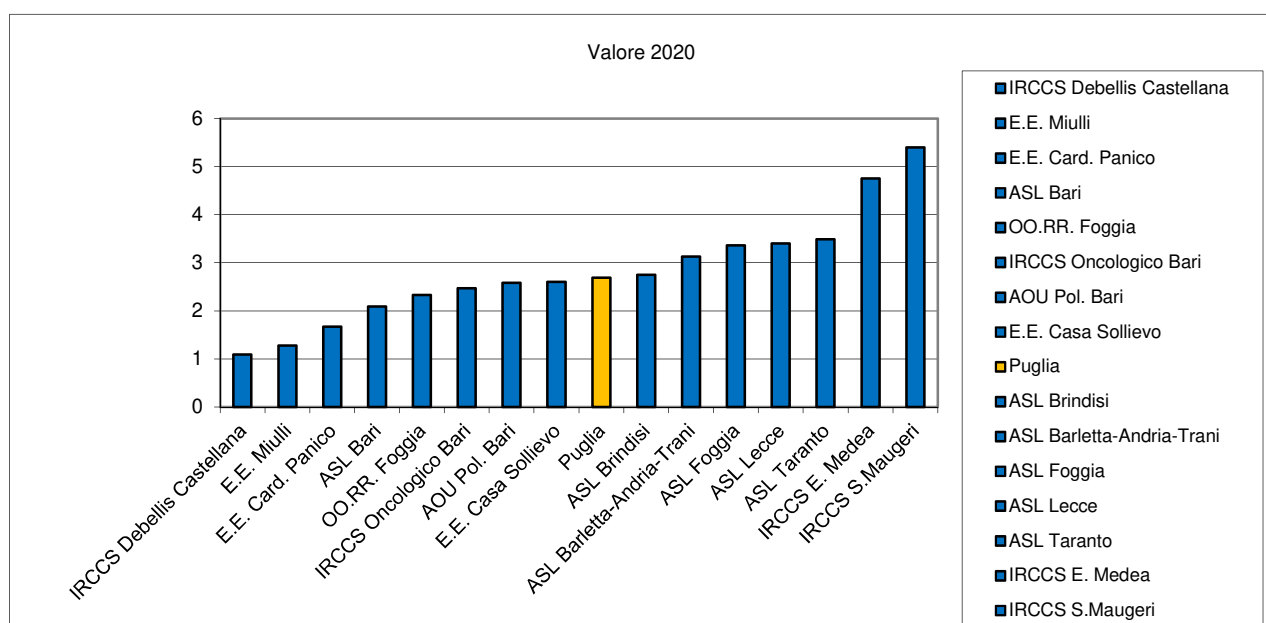
Fasce di valutazione

L'indicatore selezionato è un indicatore di valutazione, cioè ai suoi valori è attribuita una valutazione compresa tra 0 e 5, sulla base delle seguenti fasce:

- » **pessima se il valore dell'indicatore è maggiore di 5.00**
- » scarsa se il valore dell'indicatore è compreso tra 5.00 e 3.75
- » media se il valore dell'indicatore è compreso tra 3.75 e 2.50
- » buona se il valore dell'indicatore è compreso tra 2.50 e 1.25
- » **ottima se il valore dell'indicatore è inferiore a 1.25**

Puglia: D18 Percentuale di dimissioni volontarie di pazienti in regime di ricovero

Azienda	Anno di riferimento 2020				Valore 2019	Δ 2020 - 2019
	Valore 2020	Valutazione	Numeratore	Denominatore		
IRCCS Debellis Castellana	1,09	1,87	31	2.833	1,46	-0,37
E.E. Miulli	1,28	1,33	283	22.053	1,49	-0,21
E.E. Card. Panico	1,67	0,24	271	16.256	1,72	-0,05
ASL Bari	2,09	0	1.263	60.564	2,21	-0,12
OO.RR. Foggia	2,33	0	549	23.603	3,37	-1,04
IRCCS Oncologico Bari	2,47	0	91	3.682	1,66	0,81
AOU Pol. Bari	2,58	0	902	34.995	2,79	-0,21
E.E. Casa Sollievo	2,6	0	602	23.160	2,99	-0,39
Puglia	2,69	0	9.490	352.572	3,00	-0,31
ASL Brindisi	2,75	0	700	25.455	3,05	-0,30
ASL Barletta-Andria-Trani	3,13	0	607	19.398	4,02	-0,89
ASL Foggia	3,36	0	670	19.942	2,50	0,86
ASL Lecce	3,4	0	1.837	53.962	4,11	-0,71
ASL Taranto	3,49	0	1.527	43.728	3,62	-0,13
IRCCS E. Medea	4,75	0	14	295	2,04	2,71
IRCCS S.Maugeri	5,4	0	143	2.646	4,36	1,04



Fasce di valutazione

L'indicatore selezionato è un indicatore di valutazione, cioè ai suoi valori è attribuita una valutazione compresa tra 0 e 5, sulla base delle seguenti fasce:

- » **pessima se il valore dell'indicatore è maggiore di 1.40**
- » scarsa se il valore dell'indicatore è compreso tra 1.40 e 1.05
- » media se il valore dell'indicatore è compreso tra 1.05 e 0.70
- » buona se il valore dell'indicatore è compreso tra 0.70 e 0.35
- » **ottima se il valore dell'indicatore è inferiore a 0.35**