

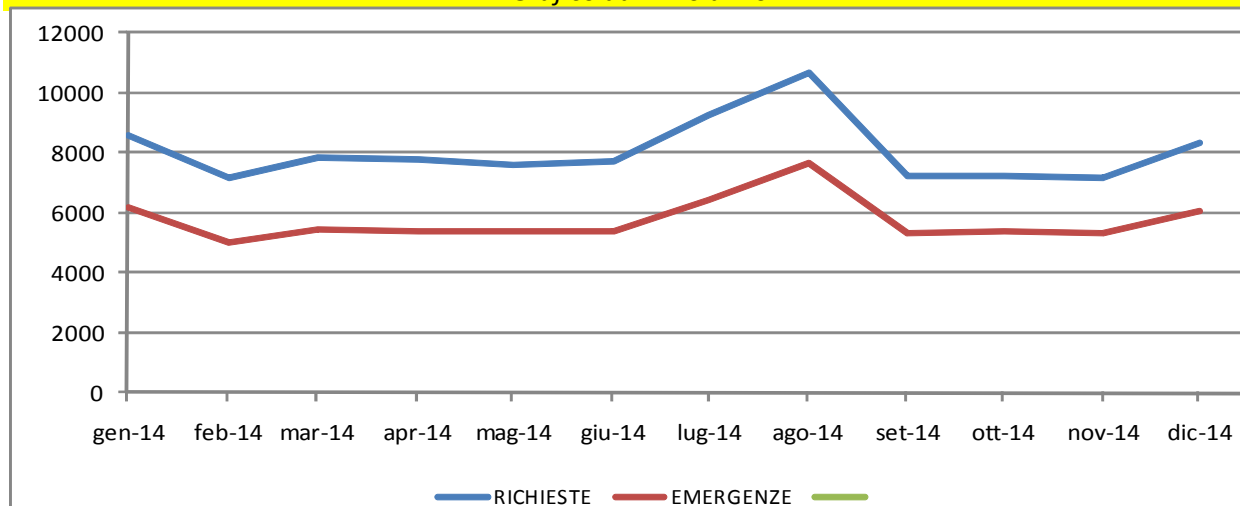
# Centrale Operativa di LECCE

Periodo di osservazione: **01-01-2014** - **31-12-2014**

**Numero Totale Richieste = 96745**      **Numero Totale Emergenze = 69047**

Numero totale richieste che non hanno generato emergenza: **27698**

Grafico da inizio anno



Numero richieste da inizio anno: **96745**      Numero emergenze da inizio anno: **69047**

## [INFORMAZIONI INTERVENTO] - Tipo luogo dell'accaduto









**69047**

S-strada	7030	10,18%	<div style="width: 10.18%;"></div>
P-Uffici ed esercizi pubblici	3603	5,22%	<div style="width: 5.22%;"></div>
Y-impianti sportivi	985	1,43%	<div style="width: 1.43%;"></div>
K-casa	50229	72,75%	<div style="width: 72.75%;"></div>
L-impianti lavorativi	1057	1,53%	<div style="width: 1.53%;"></div>
Q-scuole	898	1,30%	<div style="width: 1.30%;"></div>
Z-altri	5245	7,60%	<div style="width: 7.60%;"></div>





## [INFORMAZIONI INTERVENTO] - Classe patologia presunta

**69047**






C01-Traumatica	10208	14,78%	<div style="width: 14.78%;"></div>
C02-Cardiocircolatoria	15171	21,97%	<div style="width: 21.97%;"></div>
C03-Respiratoria	6933	10,04%	<div style="width: 10.04%;"></div>
C04-Neurologica	3810	5,52%	<div style="width: 5.52%;"></div>
C05-Psichiatrica	1509	2,19%	<div style="width: 2.19%;"></div>
C06-Neoplastica	504	0,73%	<div style="width: 0.73%;"></div>
C07-Tossicologica	487	0,71%	<div style="width: 0.71%;"></div>
C08-Metabolica	413	0,60%	<div style="width: 0.60%;"></div>
C09-Gastroenterologica	1604	2,32%	<div style="width: 2.32%;"></div>
C10-Urologica	901	1,30%	<div style="width: 1.30%;"></div>
C11-Oculistica	25	0,04%	<div style="width: 0.04%;"></div>
C12-Otorinolaringoiatra	232	0,34%	<div style="width: 0.34%;"></div>
C13-Dermatologica	26	0,04%	<div style="width: 0.04%;"></div>
C14-Ostetrico/Ginecologica	266	0,39%	<div style="width: 0.39%;"></div>
C15-Infettiva	1853	2,68%	<div style="width: 2.68%;"></div>
C19-Altra patologia	24751	35,85%	<div style="width: 35.85%;"></div>
C20-Patologia non identificata	354	0,51%	<div style="width: 0.51%;"></div>

C10-Urologica	901	1,30%	
C11-Oculistica	25	0,04%	
C12-Otorinolaringoiatra	232	0,34%	
C13-Dermatologica	26	0,04%	
C14-Ostetrico/Ginecologica	266	0,39%	
C15-Infettiva	1853	2,68%	
C19-Altra patologia	24751	35,85%	
C20-Patologia non identificata	354	0,51%	








<b>[INFORMAZIONI INTERVENTO] - Criticità presunta</b>			<b>69047</b>
---	--	--	--------------

B-Bianco	4456	6,45%	
V-Verde	24056	34,84%	
G-Giallo	36251	52,50%	
R-Rosso	4284	6,20%	

<b>[ASSISTITO] - Valutazione sanitaria</b>			<b>64232</b>
--	--	--	--------------

Val.San. CODICE_0:	1225	1,91%	
Val.San. CODICE_1:	37804	58,86%	
Val.San. CODICE_2:	22304	34,72%	
Val.San. CODICE_3:	1969	3,07%	
Val.San. DECEDUTO:	930	1,45%	

<b>[ASSISTITO] - Esito</b>			<b>64232</b>
----------------------------	--	--	--------------

0 - NON_NECESSITA_INTERVENTO	262	0,41%	
0 - NON_REPERIBILE	321	0,50%	
0 - ANNULLATO	626	0,97%	
0 - SCHERZO	16	0,02%	
1,2,3 - TRATTAMENTO	12186	18,97%	
1,2,3 - RIFIUTO	15102	23,51%	
1,2,3 - TRASPORTO	34789	54,16%	
4 - DECEDUTO	930	1,45%	