

ASLBA

AZIENDA SANITARIA LOCALE DELLA PROVINCIA DI BARI

DELIBERAZIONE DEL DIRETTORE GENERALE

N.	0885
Del	9 MAG. 2017

OGGETTO: RIPARTIZIONE, PER L'ANNO 2017, DEL FONDO UNICO DA DESTINARE ALLA REMUNERAZIONE PER LE PRESTAZIONI SANITARIE EROGATE IN REGIME AMBULATORIALE, DALLE STRUTTURE ISTITUZIONALMENTE ACCREDITATE INSISTENTI NELL'AMBITO TERRITORIALE DELLA ASL BA, PER LA BRANCA DI *RADIODIAGNOSTICA PER IMMAGINI E MEDICINA NUCLEARE*.

IL DIRETTORE GENERALE

con l'assistenza del Segretario, sulla base della istruttoria e della proposta formulata, dal Dirigente dell'Unità Operativa Gestione Rapporti Convenzionali (UOGRC) – Staff della Direzione Amministrativa, che ne attesta la regolarità formale del procedimento ed il rispetto della legalità, considera e determina quanto segue.

PREMESSO CHE:

- l'art. 8 comma 5 dei decreti (D.L.vo 502/1992 e D.L.vo 517/1993) di riordino del Servizio Sanitario Nazionale (SSN) che hanno avuto efficacia di Legge fino alla data di entrata in vigore del D.L.vo 229/1999, hanno previsto che l'Azienda Sanitaria Locale (ASL) assicura nei confronti dei cittadini, la erogazione delle prestazioni specialistiche, oltre quelle riabilitative, di diagnostica strumentale, di laboratorio di analisi e ospedaliere contemplate dai livelli essenziali di assistenza, secondo gli indirizzi della programmazione e delle disposizioni regionali;
- non costituisce vincolo per le Aziende e gli Enti del SSN, corrispondere la remunerazione delle prestazioni erogate al di fuori degli accordi contrattuali di cui all'articolo 8 - quater - comma 2 del D.Lvo. n. 229/1999 e ss.mm.ii.;
- con Deliberazione di Giunta Regionale (DGR) n. 1494 del 04/08/2009, la Regione Puglia ha, tra l'altro, approvato i criteri operativi per le AA.SS.LL. per la definizione

degli accordi contrattuali ex art. 8 quinquies del D.L.vo 502/92 e s.m.i. come modificato dalla Legge n. 133/2008;

- con DGR n. 2671 del 28/12/2009, al fine di riscontrare unitarietà e conformità da parte delle AA.SS.LL. su tutto il territorio regionale e, in considerazione della specificità e numerosità delle prestazioni erogate dalle strutture che erogano prestazioni specialistiche ambulatoriali, la Regione Puglia ha provveduto a predisporre modalità e *griglie* utili per l'applicazione dei criteri operativi previsti dalla DGR n. 1494/2009;
- con DGR n. 1500 del 25/06/2010 e ss.mm.ii, la Regione Puglia ha individuato nuove modalità e *griglie* per l'applicazione dei criteri operativi previsti dalla DGR n. 1494/2009, sostitutive di quelle di cui al punto 3 della DGR n. 2671/2009;
- con DGR n. 1500/2010, la Regione Puglia ha stabilito che dal 01/01/2010 il fondo unico aziendale determinato per l'anno 2008, confermato per l'anno 2009, per la remunerazione delle prestazioni erogate dalle strutture private accreditate, deve essere suddiviso in n. 5 (cinque) sub fondi di branca, con riferimento al fabbisogno di prestazioni rilevato nel proprio territorio e non già come tetto di spesa assegnato al singolo erogatore;
- con DGR n. 2624 del 30/11/2010, la Regione Puglia ha definito le iniziative da intraprendere per l'anno 2012, in materia di assistenza sanitaria in regime ambulatoriale, nei confronti delle Strutture Sanitarie provvisoriamente e istituzionalmente accreditate, successivamente recepite dalla Giunta Regionale con DGR n. 2866 del 20/12/2010 (DIEF);
- con l'art. 3 comma 2 della Legge Regionale (L.R.) n. 12 del 24/09/2010, la Regione Puglia vieta l'erogazione e la relativa remunerazione con oneri a carico del Servizio Sanitario Regionale (SSR) di prestazioni sanitarie effettuate al di fuori dei tetti di spesa massimi di cui al comma 1;
- con L.R. n. 2 del 09/02/2011, la Regione Puglia ha approvato l'accordo sottoscritto in data 09/11/2010 tra il Ministro della Salute, il Ministro delle Economie e delle Finanze in relazione al "piano di rientro" e riqualificazione del SSR 2010-2012 e di individuazione degli interventi per il perseguimento dell'equilibrio economico ai sensi dell'art. 1 comma 180 della Legge 30/12/2004 n. 311, deliberato dalla Giunta Regionale con DGR n. 2624/2010;
- con Decreto Legge (D.L.) n. 95 del 06/07/2012, convertito nella Legge n. 135 del 07/08/2012, al comma 14 dell'art. 15, è stato previsto l'obbligo di adeguare tutti i contratti e singoli accordi vigenti per acquisto di prestazioni sanitarie erogate da soggetti privati accreditati con la riduzione del 2% della spesa da sostenersi nell'anno 2014 rispetto alla spesa consuntivata per l'anno 2011;
- con DGR n. 951 del 13/05/2013, la Regione Puglia ha approvato il nuovo tariffario regionale delle prestazioni di assistenza specialistica ambulatoriale erogabili dal SSR con riferimento al Decreto Ministeriale (D.M.) del 18/10/2012 pubblicato sulla Gazzetta Ufficiale suppl. n. 23 del 28/01/2013, confermando gli sconti del 20% per la *Branca di Patologia Clinica* e del 2% per le restanti branche;
- con DGR n. 1304 del 09/07/2013, la Regione Puglia ha modificato e integrato la DGR n. 951/2013, procedendo all'eliminazione, con effetto dal 01/06/2013, degli sconti del 20% per la *Branca di Patologia Clinica* e del 2% per le restanti branche e, al contempo, disponendo alle AA.SS.LL. di rideterminare i fondi unici di remunerazione di branca e i relativi tetti di spesa di ogni singola struttura privata accreditata, secondo le indicazioni

fornite dall'Assessorato al Welfare e, comunque, in proporzione all'incidenza al proprio volume di prestazioni rispetto alla maggiore spesa;

➤ con nota prot. AOO/151 n. 333 del 13.01.2014, in riferimento agli accordi contrattuali da stipularsi con le strutture che erogano prestazioni di specialistica ambulatoriale, la Regione Puglia osservava che:

- nell'individuazione dei gruppi omogenei di prestazioni per la branca di *Radiodiagnostica*, sono state considerate come unica tipologia la *RX tradizionale*, la *ECO* e la *Mammo* che, al contrario vanno tenute distinte e separate;
- la "*TAC settoriale*" non trova rispondenza da un punto di vista normativo, potendosi invece esclusivamente individuare la tipologia "*TAC*" ovvero le "*RMN segmentarie*";

➤ con nota prot. AOO/151 n. 1077 del 10.02.2014, il Dirigente del Servizio Programmazione e Assistenza Ospedaliera e Specialistica della Regione Puglia, al fine di garantire uniformità di comportamento a livello regionale per la determinazione dei fondi unici di remunerazione per l'anno 2014 e per l'applicazione dei criteri previsti dalla DGR 1500/2010, convocava i responsabili e/o delegati delle Unità Operative Gestione Amministrativa Personale Convenzionato delle AA.SS.LL.;

➤ con nota prot. AOO/151 n. 1731 del 24.02.2014, il Dirigente del Servizio Programmazione e Assistenza Ospedaliera e Specialistica della Regione Puglia trasmetteva le linee guida per l'applicazione della DGR 1500/2010, come da verbale n. 1/2014 avente a oggetto "Determinazione fondi unici di remunerazione per l'anno 2014", dell'incontro tenutosi in data 13.02.2014 presso l'Assessorato al Welfare della Regione Puglia;

➤ con nota prot. n. 231019/1 del 25.11.2016, trasmessa a mezzo PEC, la ASL BA invitava le strutture istituzionalmente accreditate a compilare e sottoscrivere, a firma del legale rappresentante della struttura, ai sensi del DPR n. 445/2000, la *griglia* di branca da trasmettere entro e non oltre il 20.01.2017.

PRESO ATTO CHE:

➤ con nota prot. n. AOO/005/110 del 28/03/2017, la Regione Puglia – Direzione Dipartimento per la Promozione della Salute del Benessere Sociale e dello Sport per Tutti, comunicava, tra gli altri, alla ASL BA:

- di avviare e definire i tetti di spesa da assegnarsi per l'anno 2017, tenendo conto ai fini della determinazione del Fondo unico di remunerazione, del volume economico già assegnato nel corso dell'anno 2016 al netto delle decurtazioni previste dall'art. 9 quater comma 7 del D.L. n. 78/2015, convertito nella Legge n. 125/2015, in ragione delle direttive e delle prime indicazioni emanate dal Ministero della Salute giusta Circolare n. 3012-P-25 del 25/03/2016 e nel rispetto delle indicazioni regionali di cui alle note prott. n. AOO/151/1527 del 17/02/2016 e n. AOO/151/3562 del 21/04/2016;
- la conferma per questa Azienda, nella sua piena autonomia e in considerazione del proprio fabbisogno, per l'anno 2017, nel caso in cui le suddette decurtazioni abbiano superato il 2%, che in ogni caso costituisce una consolidata economia di gestione, di poter riallocare la parte residua delle risorse finanziarie, fino al 5%, per l'acquisto di prestazioni che afferiscono a discipline diverse nella stessa branca, ovvero a branche diverse, nel rispetto della determinazione del Fondo unico di remunerazione;

- che in conformità all'art. 15 comma 14 primo periodo del D.L. n. 95/2012, convertito con modificazioni nella L. n. 135/2012, è stato imposto un limite di spesa nei confronti dei pazienti non residenti nella Regione Puglia, pari al volume finanziario prodotto e riconosciuto a ogni singola struttura nel corso dell'anno 2011, decurtato del 2%, disponendo di tenerne conto per l'anno 2017.

CONSIDERATO CHE:

➤ con nota prot. n. AOO_151/3951 del 10/04/2017, la Regione Puglia ha trasmesso, tra gli altri, anche alla ASL BA, la DGR n. 481 del 28/03/2017 con cui si procedeva ex DGR n. 1494/2009 e DGR n. 1793/2014 alla modifica dello schema tipo di accordo contrattuale ex art. 8 quinquies del D.L.vo 502/1992 e ss.mm.ii. da stipularsi con le strutture istituzionalmente accreditate per l'acquisto di prestazioni erogate in regime ambulatoriale per la branca di *Radiodiagnostica per Immagini e Medicina Nucleare*;

➤ con deliberazione/DG n. 800 del 05/05/2017, al fine della ripartizione del fondo di remunerazione anno 2017, questa Azienda ha proceduto a rideterminare i fondi unici di remunerazione suddivisi per le varie discipline, assegnando alla *Branca di Radiodiagnostica per Immagini* € 12.127.786,00= e alla *Medicina Nucleare* € 398.913,91=, per un ammontare complessivo di € 12.526.699,91=.

DATO ATTO CHE:

➤ per la determinazione del fondo A di cui all'Allegato A) della DGR 1500/2010, si è proceduto a determinare il fabbisogno di ogni distretto, quantificando la spesa sostenuta dai residenti in ogni distretto della ASL BA, per tipologia di prestazioni erogate da strutture pubbliche e private insistenti nell'intero territorio regionale, giusto punto 3 del verbale n. 1/2014 trasmesso dalla Regione Puglia con nota prot. AOO/151 n. 1731 del 24.02.2014. Tali dati, richiesti alla Unità Operativa di Statistica ed Epidemiologia (UOSE) ASL BA, sono stati elaborati su fonte SID Puglia Anno 2015 e suddivisi in più gruppi di prestazioni omogenee (*Mammografia, Ecotomografia, Radiologia Generale, TAC, RMN escluso settoriali, RMN settoriali*) (Allegato 1A). Tale spesa, suddivisa per la popolazione residente nella provincia di Bari al 31.12.2015 (Fonte: <http://demo.istat.it> – Allegato 2) ha determinato la spesa procapite nella ASL BA (Allegato 1B). Il fabbisogno di ogni distretto è stato così determinato moltiplicando la corrispondente popolazione (Fonte: *elaborazione su dati ISTAT ricavati da: http://demo.istat.it* – Allegato 2) per la spesa procapite (Allegato 1B). Si è così calcolata la prevalenza percentuale del fabbisogno di ogni distretto rispetto al fabbisogno dell'intera ASL BA (Allegato 1B). Quest'ultimo valore, calcolato sull'importo totale del fondo A di branca, depurato della quota relativa alle prestazioni rese in favore di cittadini residenti in altra Azienda territoriale nell'anno 2016, ha determinato la quota economica da attribuire a ciascun distretto. Successivamente è stata calcolata la quota da attribuire a ogni distretto per gruppi omogenei di prestazioni (*Mammografia, Ecotomografia, Radiologia Generale, TAC, RMN escluso settoriali, RMN settoriali*) sulla base degli indici di consumo specifici prodotti nell'anno 2015 per il fondo storico, incrementando gli indici di consumo specifici per *RMN non settoriali, Ecotomografie e Mammografie* e applicando un decremento degli indici di consumo specifici per *Radiologia Tradizionale, TAC e RMN settoriali*, in coerenza con le verifiche effettuate sulle prestazioni interessate dal D.M. 09/12/2015, giusta deliberazione/DG n. n. 800 del 05/05/2017;

- il fondo totale di branca da ripartire fra le strutture insistenti nel territorio di ciascun distretto è stato depurato della quota relativa alle prestazioni rese in favore di cittadini residenti in altra Azienda territoriale nell'anno 2016, che è stata attribuita, in ottemperanza al punto 6) dell'allegato A) della DGR 1500/2010, alle strutture che le hanno erogate, quale mobilità extra aziendale. Effettuata tale decurtazione, si è proceduto a determinare la quota del fondo A e del fondo B ex DGR 1500/2010, giusto punto 3 del verbale n. 1/2014 trasmesso dalla Regione Puglia con nota prot. AOO/151 n. 1731 del 24.02.2014 (Allegato 3);
- il fondo A ex DGR 1500/2010 così determinato per distretto, è stato ripartito, sempre per gruppi omogenei di prestazioni, per singolo comune, sulla base della distribuzione percentuale della popolazione di ogni singolo comune sulla popolazione del distretto di riferimento (Allegato 4). Si è poi proceduto a indicare le strutture che dispongono di attrezzature che consentono l'erogazione di prestazioni per gruppi omogenei (Allegato 4);
- giusto punto 5 del verbale n. 1/2014 trasmesso dalla Regione Puglia con nota prot. AOO/151 n. 1731 del 24.02.2014:
 - il fondo A ex DGR 1500/2010 così determinato per comune è stato ripartito tra le strutture insistenti in ogni comune. Nel caso di comuni privi in assoluto di strutture o in cui non insistono strutture in grado di erogare la tipologia di prestazione, il fondo di riferimento è stato ripartito in parti uguali fra le strutture che insistono nel comune geograficamente più vicino, anche se di distretto diverso (Allegati da 4 DSS1 a 4 DSS 14);
 - ai fini della determinazione della distanza fra i Comuni si è fatto riferimento ai dati ricavati nell'anno 2017 dal sito web ACI, all'indirizzo <http://servizi.aci.it/distanze-chilometriche-web/>, impostando il percorso più breve;
- si è proceduto a ripartire il secondo 50% di cui al Fondo B) ex DGR 1500/2010, tra le strutture, dopo aver effettuato attenta valutazione di quanto dichiarato dagli erogatori nelle griglie compilate sotto forma di autocertificazione (Allegato 5). L'accertamento di eventuali dichiarazioni infedeli costituirà presupposto di avvio delle procedure previste dalla L.R. n. 8/2004 e s.m.i.;
- si è proceduto a sommare, per ogni singola struttura, le quote rivenienti dalla ripartizione del fondo A e fondo B ex DGR 1500/2010, nonché la quota relativa alle prestazioni rese in favore di cittadini residenti in altra Azienda territoriale nell'anno 2016, determinando così il tetto di spesa per l'anno 2017 (Allegato 6);
- si è proceduto, ove previsto, all'applicazione delle sanzioni previste dall'art. 2 lettera d) degli accordi contrattuali sottoscritti nell'anno 2016 dalle strutture, per l'importo complessivo di € 0,00=, determinando così, per ogni singola struttura il tetto di spesa definitivo da contrattualizzare per l'anno 2017 per le prestazioni da erogarsi in favore di assistiti residenti nella regione Puglia (Allegato 6);
- giusta DGR n. 481/2017, in conformità all'art. 15 comma 14 primo periodo del D.L. n. 95/2012, convertito con modificazioni nella L. n. 135/2012, si è proceduto a individuare, un limite di spesa nei confronti dei pazienti non residenti nella regione Puglia, pari al volume finanziario prodotto e riconosciuto a ogni singola struttura nel corso dell'anno 2011, decurtato del 2% (Allegato 7). Considerato che tale limite di spesa viene determinato ad anno in corso e, al fine di evitare inutili disservizi agli utenti extraregionali, l'eventuale splafonamento del predetto limite di spesa sarà riconosciuto nell'ambito del tetto di spesa invalicabile contrattualizzato per le prestazioni da erogarsi in favore di assistiti residenti nella regione Puglia;

➤ il fondo della *Medicina Nucleare* è stato assegnato interamente all'unica struttura di riferimento esistente (Allegato 6).

RITENUTO di dover procedere alla stipula degli accordi contrattuali, per l'anno 2017:

➤ giusta DGR n. 481/2017, con le strutture istituzionalmente accreditate che hanno superato con esito positivo la verifica dei requisiti di cui al RR n. 3/2005 come previsto dalla L.R. 8/2004 e s.m.i., con riferimento al processo di accreditamento previsto per legge, nonché al mantenimento dei requisiti previsti per l'accreditamento, verificati a seguito dei controlli ispettivi da parte del Dipartimento di Prevenzione della ASL. I contratti in questione non potranno essere sottoscritti con le strutture che hanno subito, in sede di verifica una valutazione negativa, fatto salvo eventuali adeguamenti intervenuti successivamente;

➤ giusta nota regionale prot. n. AOO/151/1527 del 17/02/2016, ai fini della programmazione e determinazione del fabbisogno, con l'individuazione analitica delle prestazioni da acquistarsi e la conseguente aggregazione per gruppi omogenei, senza l'indicazione delle singole quantità, ma prevedendo, per ogni gruppo omogeneo, il valore economico complessivo dei sub budget che costituisce il limite inderogabile per l'erogatore con possibilità di oscillazione, nella misura massima del 10% all'interno dei sub budget assegnati. Tale impostazione appare in linea con la normativa nazionale e regionale di riferimento, e consente di superare le criticità segnalate, tra le altre, anche dalla ASL BA nell'anno 2015, prima fase di applicazione delle prescrizioni contenute nelle deliberazioni con cui sono stati approvati i singoli contratti-tipo per la specialistica ambulatoriale.

ACCERTATO che il fondo unico da assegnare per l'anno 2017, in relazione al proprio fabbisogno, nel rispetto delle potenzialità erogative delle singole Strutture, dei requisiti tecnologici, strumentali ed organizzativi, viene attribuito con le modalità di cui ai prospetti allegati, quali parte integrante e sostanziale del presente provvedimento.

IL DIRIGENTE UOGRG

FRANCESCO SCHINO



Assunto il parere favorevole del Direttore Amministrativo e del Direttore Sanitario

DELIBERA

Per i motivi espressi in narrativa che qui si intendono integralmente riportati:

DI PRENDERE ATTO che con deliberazione/DG n. 800 del 05/05/2017, al fine della ripartizione del fondo di remunerazione anno 2017, questa Azienda ha proceduto a determinare i fondi unici di remunerazione suddivisi per le varie discipline, assegnando alla *Branca di Radiodiagnostica per Immagini* € 12.127.786,00= e alla *Medicina Nucleare* € 398.913,91=, per un importo complessivo di € 12.526.699,91=.

DI PROCEDERE alla stipula degli accordi contrattuali, per l'anno 2017:

➤ giusta DGR n. 481/2017, con le strutture istituzionalmente accreditate che hanno superato con esito positivo la verifica dei requisiti di cui al RR n. 3/2005 come previsto dalla L.R. 8/2004 e s.m.i., con riferimento al processo di accreditamento previsto per legge, nonché al mantenimento dei requisiti previsti per l'accreditamento, verificati a seguito dei controlli ispettivi da parte del Dipartimento di Prevenzione della ASL. I contratti in questione non potranno essere sottoscritti con le strutture che hanno subito, in sede di verifica una valutazione negativa, fatto salvo eventuali adeguamenti intervenuti successivamente;

➤ giusta nota regionale prot. n. AOO/151/1527 del 17/02/2016, ai fini della programmazione e determinazione del fabbisogno, con l'individuazione analitica delle prestazioni da acquistarsi e la conseguente aggregazione per gruppi omogenei, senza l'indicazione delle singole quantità, ma prevedendo, per ogni gruppo omogeneo, il valore economico complessivo dei sub budget che costituisce il limite inderogabile per l'erogatore con possibilità di oscillazione, nella misura massima del 10% all'interno dei sub budget assegnati. Tale impostazione appare in linea con la normativa nazionale e regionale di riferimento, e consente di superare le criticità segnalate, tra le altre, anche dalla ASL BA nell'anno 2015, prima fase di applicazione delle prescrizioni contenute nelle deliberazioni con cui sono stati approvati i singoli contratti-tipo per la specialistica ambulatoriale.

DI PROCEDERE all'assegnazione del fondo per l'anno 2017, in relazione al proprio fabbisogno, nel rispetto delle potenzialità erogative delle singole Strutture, dei requisiti tecnologici, strumentali ed organizzativi, attribuito con le modalità di cui ai prospetti allegati, quali parte integrante e sostanziale del presente provvedimento.

DI PRECISARE che la voce di costo per € 12.526.699,91= trova copertura finanziaria nel bilancio di previsione 2017 sul numero di conto 706.105.000.40 "Prestazioni di diagnostica strumentale c/o strutture private".

DI NOTIFICARE, per il tramite della UOGRC, a mezzo PEC, il presente provvedimento:

- al Direttore del Dipartimento per la Promozione della Salute del Benessere Sociale e dello Sport e al Dirigente della Sezione Strategie e Governo dell'Offerta della Regione Puglia;
- ai Rappresentanti Legali delle Strutture private istituzionalmente accreditate insistenti nel territorio di competenza della ASL BA, per la erogazione di prestazioni di specialistica ambulatoriale per la *Branca di Radiodiagnostica per Immagini e Medicina Nucleare*.

TOTALE SPESA ASL 36.102.234,31
 TOTALE RESIDENTI 1.263.820
 Spesa per Residente 28,57

ALL. 1 B

Indice di consumo	RMN - Escluso Settoriali	RMN - Settoriali	TAC	Radiologia Generale	Ecotomografia	Mammografia	Totali
	6.320.666,04	2.747.577,74	10.849.582,53	6.063.660,07	7.993.746,55	2.127.001,38	36.102.234,31
PERCENTUALE	17,51%	7,61%	30,05%	16,80%	22,14%	5,89%	100,00%

Legenda:

BA - ?	Non Definito	
BA - 51	DSS 03	BITONTO, PALO DEL COLLE
BA - 52	DSS 02	CORATO, RUVO DI PUGLIA, TERLIZZI
BA - 53	DSS 01	GIOVINAZZO, MOLFETTA
BA - 54	DSS 04	ALTAMURA, GRAVINA IN PUGLIA, POGGIORSINI, SANTERAMO IN COLLE
BA - 55	DSS 05	ACQUAVIVA DELLE FONTI, BINETTO, CASSANO DELLE MURGE, GRUMO APPULA, SANNICANDRO DI BARI, TORITTO
BA - 59	DSS 09	BITETTO, BITRITTO, MODUGNO
BA - 60	DSS 10	ADELFA, CAPURSO, CELLAMARE, TRIGGIANO, VALENZANO
BA - 61	DSS 11	MOLA DI BARI, NOICATTARO, RUTIGLIANO
BA - 62	DSS 12	CONVERSANO, MONOPOLI, POLIGNANO A MARE
BA - 63	DSS 13	CASAMASSIMA, GIOIA DEL COLLE, SAMMICHELE DI BARI, TURI
BA - 64	DSS 14	ALBEROBELLO, CASTELLANA GROTTI, LOCOROTONDO, NOCI, PUTIGNANO
BA - 65	DSS UNICO	BARI

Totale Fondo A depurato delle prestazioni altra azienda territoriale 5.404.979,59

Distretti Sanitari	Popolazione residente Distrettuale	Spesa per Distretto	Prevalenza	Fondo A depurato delle prestazioni altra azienda territoriale per Distretto	PERCENTUALE						RMN - Settoriali	RMN - Settoriali	100,00%	
					Mammografia	Ecotomografia	Radiologia Generale	TAC	RMN - Escluso Settoriali	RMN - Settoriali				
					5,89%	22,14%	16,80%	30,05%	17,51%	7,61%				
					2,00%	2,00%	-3,00%	-3,00%	5,00%	-3,00%	0,00%			
					7,89%	24,14%	13,80%	27,05%	22,51%	4,61%	100,00%			
Distretto SS 1 - Molfetta	80.354	2.295.389,32	6,36%	343.649,99	27.119,50	82.963,88	47.409,27	92.965,52	77.347,66	15.844,15				
Distretto SS 2 - Corato	100.829	2.880.277,40	7,98%	431.215,43	34.029,82	104.103,91	59.489,63	116.654,06	97.056,62	19.881,39				
Distretto SS 3 - Bitonto	77.191	2.205.035,19	6,11%	330.122,79	26.051,99	79.698,15	45.543,09	89.306,09	74.303,00	15.220,47				
Distretto SS 4 - Altamura	142.452	4.069.278,44	11,27%	609.224,54	48.077,60	147.078,82	84.047,42	164.809,77	137.122,35	28.088,59				
Distretto SS 5 - Grumo Appula	69.213	1.977.135,94	5,48%	296.003,27	23.359,41	71.461,03	40.836,03	80.075,94	66.623,49	13.647,37				
Distretto UNICO - Bari	326.344	9.322.330,36	25,82%	1.395.675,54	110.141,21	336.943,60	192.544,64	377.563,52	314.134,28	64.348,29				
Distretto SS 9 - Modugno	61.764	1.764.348,09	4,89%	264.146,13	20.845,37	63.770,08	36.441,08	71.457,83	59.453,18	12.178,58				
Distretto SS 10 - Triggiano	83.956	2.398.283,92	6,64%	359.054,66	28.335,18	86.682,88	49.534,47	97.132,85	80.814,90	16.554,39				
Distretto SS 11 - Mola di Bari	70.472	2.013.100,49	5,58%	301.387,64	23.784,32	72.760,92	41.578,84	81.532,54	67.835,38	13.895,62				
Distretto SS 12 - Conversano	93.306	2.665.375,67	7,38%	399.041,81	31.490,81	96.336,56	55.051,02	107.950,33	89.815,08	18.398,01				
Distretto SS 13 - Gioia del Colle	67.255	1.921.203,79	5,32%	287.629,49	22.698,59	69.439,43	39.680,80	77.810,64	64.738,74	13.261,29				
Distretto SS 14 - Putignano	90.684	2.590.475,71	7,18%	387.828,31	30.605,88	93.629,40	53.504,03	104.916,81	87.291,18	17.881,01				
Totali	1.263.820	36.102.234,31	100,00%	5.404.979,59	426.539,69	1.304.868,65	745.660,32	1.462.175,90	1.216.535,87	249.199,16	5.404.979,59			

Popolazione residente nella provincia di Bari al 31/12/2015.

Fonte: <http://demo.istat.it>

DSS	Codice Comune	Nome Comune	Popolazione	Totale DSS
01	72022	Giovinazzo	20.480	80.354
01	72029	Molfetta	59.874	
02	72020	Corato	48.312	100.829
02	72038	Ruvo di Puglia	25.534	
02	72043	Terlizzi	26.983	
03	72011	Bitonto	55.540	77.191
03	72033	Palo del Colle	21.651	
04	72004	Altamura	70.396	142.452
04	72023	Gravina in Puglia	43.872	
04	72034	Poggiorsini	1.450	
04	72041	Santeramo in Colle	26.734	
05	72001	Acquaviva delle Fonti	20.799	69.213
05	72008	Binetto	2.234	
05	72016	Cassano delle Murge	14.732	
05	72024	Grumo Appula	12.961	
05	72040	Sannicandro di Bari	9.957	
05	72044	Toritto	8.530	
DSS UNICO BARI	72006	Bari	326.344	326.344
09	72010	Bitetto	11.971	61.764
09	72012	Bitritto	11.278	
09	72027	Modugno	38.515	
10	72002	Adelfia	17.184	83.956
10	72014	Capurso	15.735	
10	72018	Cellamare	5.775	
10	72046	Triggiano	27.269	
10	72048	Valenzano	17.993	
11	72028	Mola di Bari	25.695	70.472
11	72032	Noicattaro	26.115	
11	72037	Rutigliano	18.662	
12	72019	Conversano	26.150	93.306
12	72030	Monopoli	49.133	
12	72035	Polignano a Mare	18.023	
13	72015	Casamassima	19.890	67.255
13	72021	Gioia del Colle	27.753	
13	72039	Sammichele di Bari	6.566	
13	72047	Turi	13.046	
14	72003	Alberobello	10.745	90.684
14	72017	Castellana Grotte	19.635	
14	72025	Locorotondo	14.162	
14	72031	Noci	19.283	
14	72036	Putignano	26.859	
TOTALE PROVINCIA			1.263.820	1.263.820

RADIODIAGNOSTICA DENOMINAZIONE STRUTTURE	RICONOSCIUTO SISR - ASL	RICONOSCIUTO SISR - ALTRA AZIENDA REGIONALE	TOTALE SISR - ASL+ ALTRA AZIENDA REGIONALE	LIQUIDATO NEL TETTO	TOTALE EXTRATETTO	% REGRESSIONE	LIQUIDATO ASL DETRATTA LA % DI REGRESSIONE	LIQUIDATO ALTRA AZIENDA REGIONALE DETRATTA LA % DI REGRESSIONE	FONDO ANNO 2017	FONDO DA RIPARTIRE - (DETRATTA LA QUOTA ALTRA AZIENDA REGIONALE)
RICERCHE RADIOLOGICHE S.R.L.	949.174,81	428.350,43	1.377.525,24	1.332.666,18	44.859,06	3,26%	918.264,97	414.401,21		
CENTRO RADIOLOGICO PUGLIESE	587.351,22	266.520,23	853.871,45	853.436,39	435,06	0,05%	587.051,96	266.384,43		
STUDIO RADIOLOGICO E FISIOTERAPICO TIRELLI S.R.L.	420.630,77	3.729,78	424.360,55	424.360,55	-	0,00%	420.630,77	3.729,78		
CASA DI CURA S. MARIA	792.045,63	57.319,43	849.365,06	849.365,06	-	0,00%	792.045,63	57.319,43		
CENTRO DE MARZIO S.R.L.	361.355,89	9.475,60	370.831,49	365.720,51	5.110,98	1,38%	356.375,51	9.345,00		
STATIC-CENTRO CHIROTERAPEUTICO S.R.L.	191.113,10	2.109,34	193.222,44	193.222,44	-	0,00%	191.113,10	2.109,34		
CENTRO DI RADIODIAGNOSTICA ED ECOGRAFIA MARTINO S.R.L.	377.472,49	5.190,02	382.662,51	382.147,58	514,93	0,13%	376.964,54	5.183,04		
STUDIO RADIOLOGICO VITERBO S.R.L.	931.851,61	373.986,03	1.305.837,64	1.305.837,64	-	0,00%	931.851,61	373.986,03		
RICERCHE DIAGNOSTICHE S.R.L.	505.955,66	9.083,00	515.038,66	515.038,66	-	0,00%	505.955,66	9.083,00		
RAGGI X POLIAMB. RADIOLOGICO E FISIOTERAPICO S.R.L.	594.785,60	6.399,29	601.184,89	598.452,76	2.732,13	0,45%	592.082,55	6.370,21		
STUDIO LOVERO S.R.L.	317.526,37	18.507,90	336.034,27	336.034,27	-	0,00%	317.526,37	18.507,90		
CENTRO DIAGNOSTICO CORATINO S.R.L.	369.735,30	31.874,51	401.609,81	401.046,84	562,97	0,14%	369.217,01	31.829,83		
X RAY ULTRASOUND S.R.L.	513.101,91	3.053,49	516.155,40	514.154,93	2.000,47	0,39%	511.113,27	3.041,66		
MATER DEI - CBH S.P.A.	738.749,28	28.937,53	767.686,81	761.918,77	5.768,04	0,75%	733.198,66	28.720,11		
RM 2000 S.R.L.	765.623,39	25.979,51	791.602,90	791.602,90	-	0,00%	765.623,39	25.979,51		
PREVENZIONE E DIAGNOSTICA PER IMMAGINE S.R.L.	277.341,30	3.661,82	281.003,12	281.003,12	-	0,00%	277.341,30	3.661,82		
STUDIO RADIOLOGICO LAERTINO S.R.L.	416.096,09	5.606,19	421.702,28	421.702,28	-	0,00%	416.096,09	5.606,19		
SETTE ERRE S.R.L.	604.243,44	3.688,68	607.932,12	607.932,12	-	0,00%	604.243,44	3.688,68		
CENTRO GIOVANNI PAOLO II - KENTRON S.R.L.	571.036,02	42.159,79	613.195,81	586.554,49	26.641,32	4,34%	546.226,40	40.328,09		
FISIO ESTETIC CENTER S.R.L.	532.356,13	8.551,57	540.907,70	540.907,70	-	0,00%	532.356,13	8.551,57		
TOTALI	10.817.546,01	1.334.184,14	12.151.730,15	12.063.105,19	88.624,96		10.745.278,36	1.317.826,83	12.127.786,01	10.809.959,18
Totale Fondo A depurato delle prestazioni altra azienda territoriale										5.404.979,59

CENTRO DIAGNOSTICO DI MEDICINA NUCLEARE S.R.L.	305.071,99	20.342,66	325.414,65	325.414,65	0,00	0,00%	305.071,99	20.342,66	248.913,91	228.571,25
--	------------	-----------	------------	------------	------	-------	------------	------------------	-------------------	-------------------

Distretti Sanitari	Comuni Afferenti	Popolazione Residente Distrettuale	Popolazione e Residente Comunale	Strutture presenti nel distretto - Comune	Quote Mammografia	Quote Ecotomografia	Quote Radiologia Generale	Quote TAC	Quote RMN Escluso Settoriali	Quote RMN Settoriali	Totale Distretto	Totale Comune
Distretto SS 1 - Molfetta	GIOVINAZZO, MOLFETTA	80.354		2	27.119,50	82.963,88	47.409,27	92.965,52	77.347,66	15.844,15	343.649,99	
	GIOVINAZZO		20.480	0	6.912,01	21.145,19	12.083,31	23.694,33	19.713,77	4.038,23		87.586,83
	MOLFETTA		59.874	2	20.207,50	61.818,70	35.325,97	69.271,19	57.633,89	11.805,91		256.063,16

					Quota Proprio Dss Mammografia	Quota Ridistribuito Altro Dss Mammografia	Quota Proprio Dss Ecotomografia	Quota Ridistribuito Altro Dss Ecotomografia	Quota Proprio Dss Radiologia Generale	Quota Ridistribuito Altro Dss Radiologia Generale	Quota Proprio Dss Tac	Quota Tac Ridistribuito Altro Dss	Quota Proprio Dss RMN Escluso Settoriali	Quota RMN escluso Settoriali Ridistribuito Altro Dss	Quota Proprio Dss RMN Settoriali	Quota RMN Settoriali Ridistribuito Altro Dss	Totale Quote
	STUDIO LOVERO S.R.L.	MOLFETTA			13.559,75	4.553,39	41.481,94	13.929,70	23.704,64	7.960,05	-	-	-	-	7.922,07	2.660,24	115.771,79
	RICERCHE RADIOLOGICHE S.R.L.	MOLFETTA			13.559,75	4.553,39	41.481,94	13.929,70	23.704,64	7.960,05	92.965,52	116.654,06	77.347,66	150.518,66	7.922,07	2.660,24	553.257,70
					36.226,27	4.553,39	41.481,94	110.823,29	23.704,64	63.329,38		209.619,58	77.347,66	227.866,33		21.164,64	669.029,49

DSS	COMUNE+VICINO		Mammografia	Ecotomografia	Radiologia Generale	Tac	RMN Escluso Settoriali	RMN Settoriali
1	GIOVINAZZO	MOLFETTA	6.912,01	21.145,19	12.083,31	23.694,33	19.713,77	4.038,23
1	MOLFETTA	MOLFETTA	20.207,50	61.818,70	35.325,97	69.271,19	57.633,89	11.805,91
2	CORATO	MOLFETTA	-	-	-	55.894,54	46.504,47	-
2	RUVO DI PUGLIA	MOLFETTA	-	-	-	29.541,55	24.578,68	-
2	TERLIZZI	MOLFETTA	9.106,77	27.859,40	15.920,11	31.217,97	25.973,47	5.320,49
3	BITONTO	MOLFETTA	-	-	-	-	53.462,05	-
	Totale		36.226,27	110.823,29	63.329,38	209.619,58	227.866,33	21.164,64

	da Distretto	diverso Distretto	Totale
Entrata	343.649,99	325.379,50	669.029,49
Uscita	-	-	-
Totale	343.649,99	325.379,50	

DATI RICAVALI (AGGIORNATI AL 2017) DAL SITO "http://servizi.aci.it/distanze-chilometriche-web/" IMPOSTANDO IL PERCORSO PIU' BREVE									
COMUNE DISTRETTUALE IN CUI NON ESISTE LA STRUTTURA ACCREDITATA O EROGAZIONE DELLA TIPOLOGIA DI PRESTAZIONE	COMUNI PIU' VICINI CON STUTTURE ACCREDITATE E EROGANTI LA TIPOLOGIA DI PRESTAZIONE			Mammografia	Ecotomografia	Radiologia Generale	Tac	RMN Escluso Settoriali	RMN Settoriali
	GIOVINAZZO	MOLFETTA		KM 7	Si	Si	Si	Si	Si
	PALO DEL COLLE		KM 17	Si	Si	Si	No	No	Si
	MODUGNO		KM 18	Si	Si	Si	Si	No	Si

Distretti Sanitari	Comuni Afferenti	Popolazione Residente Distrettuale	Popolazione Residente Comunale	Strutture presenti nel distretto - Comune	Quote Mammografia	Quote Ecotomografia	Quote Radiologia Generale	Quote TAC	Quote RMN Escluso Settoriali	Quote RMN Settoriali	Totale Distretto	Totale Comune
Distretto SS 2 - Corato	CORATO, RUVO DI PUGLIA, TERLIZZI	100.829		1	34.029,82	104.103,91	59.489,63	116.654,06	97.056,62	19.881,39	431.215,43	
	CORATO		48.312	1	16.305,32	49.881,17	28.504,33	55.894,54	46.504,47	9.526,13		206.615,95
	RUVO DI PUGLIA		25.534	0	8.617,73	26.363,34	15.065,19	29.541,55	24.578,68	5.034,78		109.201,27
	TERLIZZI		26.983	0	9.106,77	27.859,40	15.920,11	31.217,97	25.973,47	5.320,49		115.398,21

					Quota Proprio Dss Mammografia	Quota Ridistribuito Altro Dss Mammografia	Quota Proprio Dss Ecotomografia	Quota Ridistribuito Altro Dss Ecotomografia	Quota Proprio Dss Radiologia Generale	Quota Ridistribuito Altro Dss Radiologia Generale	Quota Proprio Dss Tac	Quota Tac Ridistribuito Altro Dss	Quota Proprio Dss RMN Escluso Settoriali	Quota RMN escluso Settoriali Ridistribuito Altro Dss	Quota Proprio Dss RMN Settoriali	Quota RMN Settoriali Ridistribuito Altro Dss	Totale Quote	
	CENTRO DIAGNOSTICO CORATINO S.R.L.	CORATO			24.923,05	-	76.244,51		43.569,52		-	-	-	-	-	-	14.560,90	159.297,98
					24.923,05		76.244,51											

Quote Assegnate al Comune più Vicino (In Entrata)								
DSS	COMUNE+VICINO		Mammografia	Ecotomografia	Radiologia Generale	Tac	RMN Escluso Settoriali	RMN Settoriali
2	CORATO	CORATO	16.305,32	49.881,17	28.504,33	-	-	9.526,13
2	RUVO DI PUGLIA	CORATO	8.617,73	26.363,34	15.065,19	-	-	5.034,78
	Totale		24.923,05	76.244,51	43.569,52	-	-	14.560,90
Quote Assegnate Comune + Vicino (In Uscita)								
DSS	COMUNE+VICINO		Mammografia	Ecotomografia	Radiologia Generale	Tac	RMN Escluso Settoriali	RMN Settoriali
1	CORATO	MOLFETTA	-	-	-	55.894,54	46.504,47	-
1	RUVO DI PUGLIA	MOLFETTA	-	-	-	29.541,55	24.578,68	-
1	TERLIZZI	MOLFETTA	9.106,77	27.859,40	15.920,11	31.217,97	25.973,47	5.320,49
	Totale		9.106,77	27.859,40	15.920,11	116.654,06	97.056,62	5.320,49

Riepilogo			
	da Distretto	diverso Distretto	Totale
Entrata	159.297,98	-	159.297,98
Uscita	271.917,45	-	271.917,45
Totale	431.215,43	-	

DATI RICAVATI (AGGIORNATI AL 2017) DAL SITO "http://servizi.aci.it/distanze-chilometriche-web/" IMPOSTANDO IL PERCORSO PIU' BREVE								
COMUNE DISTRETTUALE IN CUI NON ESISTE LA STRUTTURA ACCREDITATA O EROGAZIONE DELLA TIPOLOGIA DI PRESTAZIONE	COMUNI PIU' VICINI CON STUTTURE ACCREDITATE E EROGANI LA TIPOLOGIA DI PRESTAZIONE		Mammografia	Ecotomografia	Radiologia Generale	Tac	RMN Escluso Settoriali	RMN Settoriali
		KM						
CORATO	MOLFETTA	KM 22	Si	Si	Si	Si	Si	Si
	PALO DEL COLLE	KM 28	Si	Si	Si	No	No	Si
	MODUGNO	KM 35	Si	Si	Si	Si	No	Si
RUVO DI PUGLIA	CORATO	KM 8	Si	Si	Si	No	No	Si
	MOLFETTA	KM 15	Si	Si	Si	Si	Si	Si
	PALO DEL COLLE	KM 21	Si	Si	Si	No	No	Si
TERLIZZI	MOLFETTA	KM 10	Si	Si	Si	Si	Si	Si
	CORATO	KM 13	Si	Si	Si	No	No	Si
	PALO DEL COLLE	KM 19	Si	Si	Si	No	No	Si

Distretti Sanitari	Comuni Afferenti	Popolazione Residente Distrettuale	Popolazione Residente Comunale	Strutture presenti nel distretto - Comune	Quote Mammografia	Quote Ecotomografia	Quote Radiologia Generale	Quote TAC	Quote RMN Escluso Settoriali	Quote RMN Settoriali	Totale Distretto	Totale Comune
Distretto SS 3 - Bitonto	BITONTO, PALO DEL COLLE	77.191		1	26.051,99	79.698,15	45.543,09	89.306,09	74.303,00	15.220,47	330.122,79	
	BITONTO		55.540	0	18.744,77	57.343,93	32.768,89	64.256,97	53.462,05	10.951,34		237.527,94
	PALO DEL COLLE		21.651	1	7.307,22	22.354,22	12.774,20	25.049,11	20.840,96	4.269,13		92.594,84

					Quota Proprio Dss Mammografia	Quota Ridistribuito Altro Dss Mammografia	Quota Proprio Dss Ecotomografia	Quota Ridistribuito Altro Dss Ecotomografia	Quota Proprio Dss Radiologia Generale	Quota Ridistribuito Altro Dss Radiologia Generale	Quota Proprio Dss Tac	Quota Tac Ridistribuito Altro Dss	Quota Proprio Dss RMN Escluso Settoriali	Quota RMN escluso Settoriali Ridistribuito Altro Dss	Quota Proprio Dss RMN Settoriali	Quota RMN Settoriali Ridistribuito Altro Dss	Totale Quote
	X RAY ULTRASOUND S.R.L.	PALO DEL COLLE			26.051,99	12.047,41	79.698,15	36.855,40	45.543,09	21.060,82	-	-	-	-	15.220,47	7.038,51	243.515,85
						38.099,40		116.553,55		66.603,91						22.258,98	

Quote Assegnate al Comune più Vicino (In Entrata)								
DSS	COMUNE+VICINO		Mammografia	Ecotomografia	Radiologia Generale	Tac	RMN Escluso Settoriali	RMN Settoriali
3	BITONTO	PALO DEL COLLE	18.744,77	57.343,93	32.768,89	-	-	10.951,34
3	PALO DEL COLLE	PALO DEL COLLE	7.307,22	22.354,22	12.774,20	-	-	4.269,13
5	BINETTO	PALO DEL COLLE	753,98	2.306,56	1.318,07	-	-	440,50
5	GRUMO APPULA	PALO DEL COLLE	4.374,34	13.381,97	7.647,06	-	-	2.555,64
5	TORITTO	PALO DEL COLLE	2.878,88	8.807,05	5.032,74	-	-	1.681,94
9	BITETTO	PALO DEL COLLE	4.040,22	12.359,82	7.062,95	-	-	2.360,43
	Totale		38.099,40	116.553,55	66.603,91	-	-	22.258,98
Quote Assegnate Comune più Vicino (In Uscita)								
DSS	COMUNE+VICINO		Mammografia	Ecotomografia	Radiologia Generale	Tac escluso Settoriali	RMN Escluso Settoriali	RMN Settoriali
9	BITONTO	MODUGNO	-	-	-	64.256,97	-	-
1	BITONTO	MOLFETTA	-	-	-	-	53.462,05	-
9	PALO DEL COLLE	MODUGNO	-	-	-	25.049,11	-	-
1	PALO DEL COLLE	BARI	-	-	-	-	20.840,96	-
	Totale		-	-	-	89.306,09	74.303,00	-

Riepilogo			
	da Distretto	diverso Distretto	Totale
Entrata	166.513,70	77.002,15	243.515,85
Uscita	163.609,09	-	163.609,09
Totale	330.122,79	77.002,15	

DATI RICAVATI (AGGIORNATI AL 2017) DAL SITO "http://servizi.aci.it/distanze-chilometriche-web/" IMPOSTANDO IL PERCORSO PIU' BREVE								
COMUNE DISTRETTUALE IN CUI NON ESISTE LA STRUTTURA ACCREDITATA O EROGAZIONE DELLA TIPOLOGIA DI PRESTAZIONE	COMUNI PIU' VICINI CON STRUTTURE ACCREDITATE E EROGANTI LA TIPOLOGIA DI PRESTAZIONE	KM	Mammografia	Ecotomografia	Radiologia Generale	Tac	RMN Escluso Settoriali	RMN Settoriali
BITONTO	PALO DEL COLLE	KM 7	Si	Si	Si	No	No	Si
	MODUGNO	KM 10	Si	Si	Si	Si	No	Si
	MOLFETTA	KM 16	Si	Si	Si	Si	Si	Si
PALO DEL COLLE	MODUGNO	KM 8	Si	Si	Si	Si	No	Si
	BARI	KM 17	Si	Si	Si	Si	Si	Si
	MOLFETTA	KM 23	Si	Si	Si	Si	Si	Si

Distretti Sanitari	Comuni Afferenti	Popolazione Residente Distrettuale	Popolazione Residente Comunale	Strutture presenti nel distretto - Comune	Quote Mammografia	Quote Ecotomografia	Quote Radiologia Generale	Quote TAC	Quote RMN Escluso Settoriali	Quote RMN Settoriali	Totale Distretto	Totale Comune
Distretto SS 4 - Altamura	ALTAMURA, GRAVINA IN PUGLIA, POGGIORSINI, SANTERAMO IN COLLE	142.452		3	48.077,60	147.078,82	84.047,42	164.809,77	137.122,35	28.088,59	609.224,54	
	ALTAMURA		70.396	1	23.758,67	72.682,45	41.534,00	81.444,62	67.762,23	13.880,63		301.062,61
	GRAVINA IN PUGLIA		43.872	2	14.806,82	45.296,95	25.884,71	50.757,69	42.230,59	8.650,65		187.627,40
	POGGIORSINI		1.450	0	489,38	1.497,10	855,51	1.677,58	1.395,75	285,91		6.201,22
	SANTERAMO IN COLLE		26.734	0	9.022,73	27.602,32	15.773,20	30.929,89	25.733,78	5.271,39		114.333,31

					Quota Proprio Dss Mammografia	Quota Ridistribuito Altro Dss Mammografia	Quota Proprio Dss Ecotomografia	Quota Ridistribuito Altro Dss Ecotomografia	Quota Proprio Dss Radiologia Generale	Quota Ridistribuito Altro Dss Radiologia Generale	Quota Proprio Dss Tac	Quota Tac Ridistribuito Altro Dss	Quota Proprio Dss RMN Escluso Settoriali	Quota RMN escluso Settoriali Ridistribuito Altro Dss	Quota Proprio Dss RMN Settoriali	Quota RMN Settoriali Ridistribuito Altro Dss	Totale Quote
	CENTRO RADIOLOGICO PUGLIESE	GRAVINA IN PUGLIA			7.648,10	-	23.397,03	-	13.370,11	-	82.404,88	-	137.122,35	-	4.468,28	-	268.410,74
	CENTRO DE MARZIO S.R.L.	GRAVINA IN PUGLIA			7.648,10	-	23.397,03	-	13.370,11	-	82.404,88	-	-	-	4.468,28	-	131.288,39
	STUDIO RADIOLOGICO E FISIOTERAPICO TIRELLI S.R.L.	ALTAMURA			32.781,41	-	100.284,77	-	57.307,20	-	-	-	-	-	19.152,03	-	209.525,40
					48.077,60		147.078,82		84.047,42		164.809,77		137.122,35		28.088,59		609.224,54

Quote Assegnate al Comune più Vicino (In Entrata)								
DSS	COMUNE+VICINO		Mammografia	Ecotomografia	Radiologia Generale	Tac	RMN Escluso Settoriali	RMN Settoriali
4	ALTAMURA	ALTAMURA	23.758,67	72.682,45	41.534,00	-	-	13.880,63
4	ALTAMURA	GRAVINA IN PUGLIA	-	-	-	81.444,62	67.762,23	-
4	GRAVINA IN PUGLIA	GRAVINA IN PUGLIA	14.806,82	45.296,95	25.884,71	50.757,69	42.230,59	8.650,65
4	POGGIORSINI	GRAVINA IN PUGLIA	489,38	1.497,10	855,51	1.677,58	1.395,75	285,91
4	SANTERAMO IN COLLE	ALTAMURA	9.022,73	27.602,32	15.773,20	-	-	5.271,39
4	SANTERAMO IN COLLE	GRAVINA IN PUGLIA	-	-	-	30.929,89	25.733,78	-
	Totale		48.077,60	147.078,82	84.047,42	164.809,77	137.122,35	28.088,59

Riepilogo			
	da Distretto	diverso Distretto	Totale
Entrata	609.224,54	-	609.224,54
Uscita	-	-	-
Totale	609.224,54	-	609.224,54

Quote Assegnate Comune più Vicino (In Uscita)								
DSS	COMUNE+VICINO		Mammografia	Ecotomografia	Radiologia Generale	Tac escluso Settoriali	RMN Escluso Settoriali	RMN Settoriali
			-	-	-	-	-	-
	Totale		-	-	-	-	-	-

DATI RICAVATI (AGGIORNATI AL 2017) DAL SITO "http://servizi.aci.it/distanze-chilometriche-web/" IMPOSTANDO IL PERCORSO PIU' BREVE								
COMUNE DISTRETTUALE IN CUI NON ESISTE LA STRUTTURA ACCREDITATA O EROGAZIONE DELLA TIPOLOGIA DI PRESTAZIONE	COMUNI PIU' VICINI CON STUTTURE ACCREDITATE E EROGANTI LA TIPOLOGIA DI PRESTAZIONE		Mammografia	Ecotomografia	Radiologia Generale	Tac	RMN Escluso Settoriali	RMN Settoriali
ALTAMURA	GRAVINA IN PUGLIA	KM 12	Si	Si	Si	Si	Si	Si
	PALO DEL COLLE	KM 30	Si	Si	Si	No	No	Si
	MODUGNO	KM 37	Si	Si	Si	Si	No	Si
POGGIORSINI	GRAVINA IN PUGLIA	KM 19	Si	Si	Si	Si	Si	Si
	ALTAMURA	KM 31	Si	Si	Si	No	No	Si
	CORATO	KM 34	Si	Si	Si	No	No	Si
SANTERAMO IN COLLE	ALTAMURA	KM 19	Si	Si	Si	No	No	Si
	ADELFA	KM 28	Si	Si	Si	No	No	Si
	GRAVINA IN PUGLIA	KM 31	Si	Si	Si	Si	Si	Si

Distretti Sanitari	Comuni Afferenti	Popolazione Residente Distrettuale	Popolazione Residente Comunale	Strutture presenti nel distretto - Comune	Quote Mammografia	Quote Ecotomografia	Quote Radiologia Generale	Quote TAC	Quote RMN Escluso Settoriali	Quote RMN Settoriali	Totale Distretto	Totale Comune
Distretto SS 5 - Grumo Appula	ACQUAVIVA DELLE FONTI, BINETTO, CASSANO DELLE MURGE, GRUMO APPULA, SANNICANDRO DI BARI, TORITTO	69.213		0	23.359,41	71.461,03	40.836,03	80.075,94	66.623,49	13.647,37	296.003,27	
	ACQUAVIVA DELLE FONTI		20.799	0	7.019,67	21.474,55	12.271,52	24.063,39	20.020,83	4.101,13		88.951,09
	BINETTO		2.234	0	753,98	2.306,56	1.318,07	2.584,63	2.150,42	440,50		9.554,15
	CASSANO DELLE MURGE		14.732	0	4.972,06	15.210,49	8.691,96	17.044,18	14.180,82	2.904,85		63.004,35
	GRUMO APPULA		12.961	0	4.374,34	13.381,97	7.647,06	14.995,22	12.476,08	2.555,64		55.430,31
	SANNICANDRO DI BARI		9.957	0	3.360,49	10.280,40	5.874,68	11.519,75	9.584,47	1.963,31		42.583,11
	TORITTO		8.530	0	2.878,88	8.807,05	5.032,74	9.868,78	8.210,86	1.681,94		36.480,26

Quota Proprio Dss Mammografia	Quota Ridistribuito Altro Dss Mammografia	Quota Proprio Dss Ecotomografia	Quota Ridistribuito Altro Dss Ecotomografia	Quota Proprio Dss Radiologia Generale	Quota Ridistribuito Altro Dss Radiologia Generale	Quota Proprio Dss Tac	Quota Tac Ridistribuito Altro Dss	Quota Proprio Dss RMN Escluso Settoriali	Quota RMN escluso Settoriali Ridistribuito Altro Dss	Quota Proprio Dss RMN Settoriali	Quota RMN Settoriali Ridistribuito Altro Dss	Totale Quote
-	-	-	-	-	-	-	-	-	-	-	-	-

DSS	COMUNE+VICINO	Mammografia	Ecotomografia	Radiologia Generale	Tac	RMN Escluso Settoriali	RMN Settoriali
10	ACQUAVIVA ADELFA	7.019,67	21.474,55	12.271,52	-	-	4.101,13
9	ACQUAVIVA MODUGNO	-	-	-	24.063,39	-	-
14	ACQUAVIVA PUTIGNANO	-	-	-	-	20.020,83	-
3	BINETTO PALO DEL COLLE	753,98	2.306,56	1.318,07	-	-	440,50
9	BINETTO MODUGNO	-	-	-	2.584,63	-	-
UNICO	BINETTO BARI	-	-	-	-	2.150,42	-
10	CASSANO ADELFA	4.972,06	15.210,49	8.691,96	-	-	2.904,85
9	CASSANO MODUGNO	-	-	-	17.044,18	-	-
UNICO	CASSANO BARI	-	-	-	-	14.180,82	-
3	GRUMO PALO DEL COLLE	4.374,34	13.381,97	7.647,06	-	-	2.555,64
9	GRUMO MODUGNO	-	-	-	14.995,22	-	-
UNICO	GRUMO BARI	-	-	-	-	12.476,08	-
10	SANNICANDRO ADELFA	3.360,49	10.280,40	5.874,68	-	-	1.963,31
9	SANNICANDRO MODUGNO	-	-	-	11.519,75	-	-
UNICO	SANNICANDRO BARI	-	-	-	-	9.584,47	-
3	TORITTO PALO DEL COLLE	2.878,88	8.807,05	5.032,74	-	-	1.681,94
9	TORITTO MODUGNO	-	-	-	9.868,78	-	-
UNICO	TORITTO BARI	-	-	-	-	8.210,86	-
	Totale	23.359,41	71.461,03	40.836,03	80.075,94	66.623,49	13.647,37

	da Distretto	diverso Distretto	Totale
Entrata	-	-	-
Uscita	296.003,27	-	296.003,27
Totale	296.003,27	-	296.003,27

DATI RICAVATI (AGGIORNATI AL 2017) DAL SITO "http://servizi.aci.it/distanze-chilometriche-web/" IMPOSTANDO IL PERCORSO PIU' BREVE		Mammografia	Ecotomografia	Radiologia Generale	Tac	RMN Escluso Settoriali	RMN Settoriali
COMUNE DISTRETTUALE IN CUI NON ESISTE LA STRUTTURA ACCREDITATA O EROGAZIONE DELLA TIPOLOGIA DI PRESTAZIONE	COMUNI PIU' VICINI CON STRUTTURE ACCREDITATE E EROGANTI LA TIPOLOGIA DI PRESTAZIONE						
ACQUAVIVA DELLE FONTI	ADELFA	KM 13	Si	Si	No	No	Si
	MODUGNO	KM 23	Si	Si	Si	No	Si
	PUTIGNANO	KM 25	Si	Si	Si	Si	Si
BINETTO	PALO DEL COLLE	KM 4	Si	Si	No	No	Si
	MODUGNO	KM 9	Si	Si	Si	No	Si
	BARI	KM 19	Si	Si	Si	Si	Si
CASSANO DELLE MURGE	ADELFA	KM 16	Si	Si	No	No	Si
	MODUGNO	KM 24	Si	Si	No	No	Si
	BARI	KM 30	Si	Si	Si	Si	Si
GRUMO APPULA	PALO DEL COLLE	KM 6	Si	Si	No	No	Si
	MODUGNO	KM 11	Si	Si	Si	No	Si
	BARI	KM 21	Si	Si	Si	Si	Si
SANNICANDRO DI BARI	ADELFA	KM 6	Si	Si	No	No	Si
	MODUGNO	KM 11	Si	Si	Si	No	Si
	BARI	KM 17	Si	Si	Si	Si	Si
TORITTO	PALO DEL COLLE	KM 8	Si	Si	No	No	Si
	MODUGNO	KM 14	Si	Si	Si	No	Si
	BARI	KM 24	Si	Si	Si	Si	Si

Distretti Sanitari	Comuni Afferenti	Popolazione Residente Distrettuale	Popolazione e Residente Comunale	Strutture presenti nel distretto - Comune	Quote Mammografia	Quote Ecotomografia	Quote Radiologia Generale	Quote TAC	Quote RMN Escluso Settoriali	Quote RMN Settoriali	Totale Distretto	Totale Comune
DSS UNICO BARI	BARI		326.344	8	110.141,21	336.943,60	192.544,64	377.563,52	314.134,28	64.348,29	1.395.683,54	1.395.675,54

					Quota Proprio Dss Mammografia	Quota Ridistribuito Altro Dss Mammografia	Quota Proprio Dss Ecotomografia	Quota Ridistribuito Altro Dss Ecotomografia	Quota Proprio Dss Radiologia Generale	Quota Ridistribuito Altro Dss Radiologia Generale	Quota Proprio Dss Tac	Quota Tac Ridistribuito Altro Dss	Quota Proprio Dss RMN Escluso Settoriali	Quota RMN escluso Settoriali Ridistribuito Altro Dss	Quota Proprio Dss RMN Settoriali	Quota RMN Settoriali Ridistribuito Altro Dss	Totale Quote
	STATIC-CENTRO CHIROTERAPEUTICO S.R.L.	BARI			-	-	42.117,95	3.519,34	24.068,08	2.011,11		-	-	-	-	-	71.716,47
	PREVENZIONE E DIAGNOSTICA PER IMMAGINE S.R.L.	BARI			18.356,87	1.533,88	42.117,95	3.519,34	24.068,08	2.011,11		-	-	-	-	-	91.607,22
	RM 2000 S.R.L.	BARI			18.356,87	1.533,88	42.117,95	3.519,34	24.068,08	2.011,11	94.390,88	45.449,03	104.711,43	98.230,97	10.724,71	896,15	446.010,39
	MATER DEI - CBH S.P.A.	BARI			-	-	42.117,95	3.519,34	24.068,08	2.011,11	94.390,88	45.449,03	104.711,43	98.230,97	10.724,71	896,15	426.119,64
	CASA DI CURA S. MARIA	BARI			18.356,87	1.533,88	42.117,95	3.519,34	24.068,08	2.011,11	94.390,88	45.449,03	104.711,43	98.230,97	10.724,71	896,15	446.010,39
	RICERCHE DIAGNOSTICHE S.R.L.	BARI			18.356,87	1.533,88	42.117,95	3.519,34	24.068,08	2.011,11	94.390,88	45.449,03	-	-	10.724,71	896,15	243.067,99
	CENTRO DI RADIODIAGNOSTICA ED ECOGRAFIA MARTINO S.R.L.	BARI			18.356,87	1.533,88	42.117,95	3.519,34	24.068,08	2.011,11		-	-	-	10.724,71	896,15	103.228,09
	STUDIO RADIOLOGICO LAERTINO S.R.L.	BARI			18.356,87	1.533,88	42.117,95	3.519,34	24.068,08	2.011,11		-	-	-	10.724,71	896,15	103.228,09
					119.344,51	365.098,29	42.117,95	365.098,29	208.633,50	208.633,50	559.359,62	559.359,62	608.827,20	608.827,20	69.725,17	69.725,17	1.930.988,28

Quote Assegnate al Comune più Vicino (In Entrata)								
DSS	COMUNE+VICINO		Mammografia	Ecotomografia	Radiologia Generale	Tac	RMN Escluso Settoriali	RMN Settoriali
UNICO	BARI	BARI	110.141,21	336.943,60	192.544,64	377.563,52	314.134,28	64.348,29
3	PALO DEL COLLE	BARI	-	-	-	-	20.840,96	-
5	BINETTO	BARI	-	-	-	-	2.150,42	-
5	CASSANO DELLE MURGE	BARI	-	-	-	-	14.180,82	-
5	GRUMO APPULA	BARI	-	-	-	-	12.476,08	-
5	SANNICANDRO DI BARI	BARI	-	-	-	-	9.584,47	-
5	TORITTO	BARI	-	-	-	-	8.210,86	-
9	BITETTO	BARI	-	-	-	-	11.523,12	-
9	BITRITTO	BARI	-	-	-	-	10.856,05	-
9	MODUGNO	BARI	-	-	-	-	37.074,01	-
10	CAPURSO	BARI	-	-	-	18.204,60	15.146,30	-
10	CELLAMARE	BARI	-	-	-	6.681,38	5.558,94	-
10	TRIGGIANO	BARI	9.203,30	28.154,69	16.088,85	31.548,86	26.248,77	5.376,88
10	VALENZANO	BARI	-	-	-	20.816,99	17.319,82	-
10	ADELFIÀ	BARI	-	-	-	-	16.541,08	-
11	MOLA DI BARI	BARI	-	-	-	29.727,82	24.733,66	-
11	NOICATTARO	BARI	-	-	-	30.213,74	25.137,94	-
11	RUTIGLIANO	BARI	-	-	-	21.590,99	17.963,79	-
13	CASAMASSIMA	BARI	-	-	-	23.011,73	19.145,84	-
	Totale		119.344,51	365.098,29	208.633,50	559.359,62	608.827,20	69.725,17

Riepilogo			
	da Distretto	diverso Distretto	Totale
Entrata	1.395.675,54	535.312,74	1.930.988,28
Uscita			
Totale	1.395.675,54	535.312,74	

Distretti Sanitari	Comuni Afferenti	Popolazione Residente Distrettuale	Popolazione e Residente Comunale	Strutture presenti nel distretto - Comune	Quote Mammografia	Quote Ecotomografia	Quote Radiologia Generale	Quote TAC	Quote RMN Escluso Settoriali	Quote RMN Settoriali	Totale Distretto	Totale Comune
Distretto SS 9 - Modugno	BITETTO, BITRITTO, MODUGNO	61.764		1	20.845,37	63.770,08	36.441,08	71.457,83	59.453,18	12.178,58	264.146,13	
	BITETTO		11.971	0	4.040,22	12.359,82	7.062,95	13.849,84	11.523,12	2.360,43		51.196,38
	BITRITTO		11.278	0	3.806,33	11.644,31	6.654,08	13.048,08	10.856,05	2.223,79		48.232,63
	MODUGNO		38.515	1	12.998,83	39.765,96	22.724,05	44.559,91	37.074,01	7.594,36		164.717,12

					Quota Proprio Dss Mammografia	Quota Ridistribuito Altro Dss Mammografia	Quota Proprio Dss Ecotomografia	Quota Ridistribuito Altro Dss Ecotomografia	Quota Proprio Dss Radiologia Generale	Quota Ridistribuito Altro Dss Radiologia Generale	Quota Proprio Dss Tac	Quota Tac Ridistribuito Altro Dss	Quota Proprio Dss RMN Escluso Settoriali	Quota RMN escluso Settoriali Ridistribuito Altro Dss	Quota Proprio Dss RMN Settoriali	Quota RMN Settoriali Ridistribuito Altro Dss	Totale Quote
	RAGGI X POLIAMB. RADIOLOGICO E FISIOTERAPICO S.R.L.	MODUGNO			12.998,83	-	39.765,96	-	22.724,05	-	71.457,83	189.263,05	-	-	7.594,36	-	343.804,08
					12.998,83		39.765,96		22.724,05		71.457,83	189.263,05			7.594,36		343.804,08

Quote Assegnate al Comune più Vicino (In Entrata)									
DSS	COMUNE+VICINO		Mammografia	Ecotomografia	Radiologia Generale	Tac	RMN Escluso Settoriali	RMN Settoriali	
9	BITETTO	MODUGNO	-	-	-	13.849,84	-	-	
9	BITRITTO	MODUGNO	-	-	-	13.048,08	-	-	
9	MODUGNO	MODUGNO	12.998,83	39.765,96	22.724,05	44.559,91	-	7.594,36	
3	BITONTO	MODUGNO	-	-	-	64.256,97	-	-	
3	PALO	MODUGNO	-	-	-	25.049,11	-	-	
5	ACQUAVIVA	MODUGNO	-	-	-	24.063,39	-	-	
5	BINETTO	MODUGNO	-	-	-	2.584,63	-	-	
5	CASSANO	MODUGNO	-	-	-	17.044,18	-	-	
5	GRUMO	MODUGNO	-	-	-	14.995,22	-	-	
5	SANNICANDRO	MODUGNO	-	-	-	11.519,75	-	-	
5	TORITTO	MODUGNO	-	-	-	9.868,78	-	-	
10	ADELFA	MODUGNO	-	-	-	19.881,02	-	-	
	Totale		12.998,83	39.765,96	22.724,05	260.720,88	-	7.594,36	343.804,08

Quote Assegnate Comune più Vicino (In Uscita)									
DSS	COMUNE+VICINO		Mammografia	Ecotomografia	Radiologia Generale	Tac	RMN Escluso Settoriali	RMN Settoriali	
3	BITETTO	PALO DEL COLLE	4.040,22	12.359,82	7.062,95	-	-	2.360,43	
UNICO	BITETTO	BARI	-	-	-	-	11.523,12	-	
10	BITRITTO	ADELFA	3.806,33	11.644,31	6.654,08	-	-	2.223,79	
UNICO	BITRITTO	BARI	-	-	-	-	10.856,05	-	
UNICO	MODUGNO	BARI	-	-	-	-	37.074,01	-	
	Totale		7.846,55	24.004,12	13.717,03	-	59.453,18	4.584,22	109.605,10

Riepilogo			
	da Distretto	diverso Distretto	Totale
Entrata	154.541,02	189.263,05	343.804,08
Uscita	109.605,10	-	109.605,10
Totale	264.146,13	189.263,05	

DATI RICAVATI (AGGIORNATI AL 2017) DAL SITO "http://servizi.aci.it/distanze-chilometriche-web/" IMPOSTANDO IL PERCORSO PIU' BREVE								
COMUNE DISTRETTUALE IN CUI NON ESISTE LA STRUTTURA ACCREDITATA O EROGAZIONE DELLA TIPOLOGIA DI PRESTAZIONE	COMUNI PIU' VICINI CON STRUTTURE ACCREDITATE E EROGANTI LA TIPOLOGIA DI PRESTAZIONE		Mammografia	Ecotomografia	Radiologia Generale	Tac	RMN Escluso Settoriali	RMN Settoriali
BITETTO	PALO DEL COLLE	KM 5	Si	Si	Si	No	No	Si
	MODUGNO	KM 6	Si	Si	Si	Si	No	Si
	BARI	KM 15	Si	Si	Si	Si	Si	Si
BITRITTO	ADELFA	KM 6	Si	Si	Si	No	No	Si
	MODUGNO	KM 7	Si	Si	Si	Si	No	Si
	BARI	KM 12	Si	Si	Si	Si	Si	Si
MODUGNO	BARI	KM 10	Si	Si	Si	Si	Si	Si
	MOLFETTA	KM 25	Si	Si	Si	Si	Si	Si
	CASTELLANA GROTTA	KM 46	Si	Si	Si	Si	Si	Si

Distretti Sanitari	Comuni Afferenti	Popolazione Residente Distrettuale	Popolazione Residente Comunale	Strutture presenti nel distretto - Comune	Quote Mammografia	Quote Ecotomografia	Quote Radiologia Generale	Quote TAC	Quote RMN Escluso Settoriali	Quote RMN Settoriali	Totale Distretto	Totale Comune
Distretto SS 10 - Triggiano	ADELFA, CAPURSO, CELLAMARE, TRIGGIANO, VALENZANO	83.956		1	28.335,18	86.682,88	49.534,47	97.132,85	80.814,90	16.554,39	359.054,66	
	ADELFA		17.184	1	5.799,61	17.742,13	10.138,65	19.881,02	16.541,08	3.388,33		73.490,82
	CAPURSO		15.735	0	5.310,57	16.246,07	9.283,73	18.204,60	15.146,30	3.102,62		67.293,88
	CELLAMARE		5.775	0	1.949,06	5.962,57	3.407,28	6.681,38	5.558,94	1.138,71		24.697,95
	TRIGGIANO		27.269	0	9.203,30	28.154,69	16.088,85	31.548,86	26.248,77	5.376,88		116.621,35
	VALENZANO		17.993	0	6.072,64	18.577,41	10.615,96	20.816,99	17.319,82	3.547,85		76.950,67

					Quota Proprio Dss Mammografia	Quota Ridistribuito Altro Dss Mammografia	Quota Proprio Dss Ecotomografia	Quota Ridistribuito Altro Dss Ecotomografia	Quota Proprio Dss Radiologia Generale	Quota Ridistribuito Altro Dss Radiologia Generale	Quota Proprio Dss Tac	Quota Tac Ridistribuito Altro Dss	Quota Proprio Dss RMN Escluso Settoriali	Quota RMN escluso Settoriali Ridistribuito Altro Dss	Quota Proprio Dss RMN Settoriali	Quota RMN Settoriali Ridistribuito Altro Dss	Totale Quote
SETTE ERRE S.R.L.	ADELFA				19.131,88	47.883,03	58.528,18	146.483,59	33.445,62	83.707,28	-	-	-	-	11.177,50	24.591,42	424.948,51
						67.014,91		205.011,77		117.152,90						35.768,92	424.948,51

Quote Assegnate al Comune più Vicino (In Entrata)								
DSS	COMUNE+VICINO		Mammografia	Ecotomografia	Radiologia Generale	Tac	RMN Escluso Settoriali	RMN Settoriali
10	ADELFA	ADELFA	5.799,61	17.742,13	10.138,65	-	-	3.388,33
10	CAPURSO	ADELFA	5.310,57	16.246,07	9.283,73	-	-	3.102,62
10	CELLAMARE	ADELFA	1.949,06	5.962,57	3.407,28	-	-	1.138,71
10	VALENZANO	ADELFA	6.072,64	18.577,41	10.615,96	-	-	3.547,85
5	ACQUAVIVA	ADELFA	7.019,67	21.474,55	12.271,52	-	-	4.101,13
5	CASSANO	ADELFA	4.972,06	15.210,49	8.691,96	-	-	2.904,85
5	SANNICANDRO	ADELFA	3.360,49	10.280,40	5.874,68	-	-	1.963,31
9	BITRITTO	ADELFA	3.806,33	11.644,31	6.654,08	-	-	2.223,79
11	NOICATTARO	ADELFA	8.813,82	26.963,21	15.407,98	-	-	5.149,34
11	RUTIGLIANO	ADELFA	6.298,43	19.268,14	11.010,68	-	-	3.679,76
13	CASAMASSIMA	ADELFA	6.712,88	20.536,02	11.735,20	-	-	3.921,90
13	GIOIA	ADELFA	4.683,32	14.327,21	8.187,21	-	-	-
13	SAMMICHELE	ADELFA	2.216,03	6.779,26	3.873,97	-	-	647,34
Totale			67.014,91	205.011,77	117.152,90	-	-	35.768,92

Quote Assegnate Comune più Vicino (In Uscita)								
DSS	COMUNE+VICINO		Mammografia	Ecotomografia	Radiologia Generale	Tac	RMN Escluso Settoriali	RMN Settoriali
9	ADELFA	MODUGNO	-	-	-	19.881,02	-	-
UNICO	ADELFA	BARI	-	-	-	-	16.541,08	-
UNICO	CAPURSO	BARI	-	-	-	18.204,60	15.146,30	-
UNICO	CELLAMARE	BARI	-	-	-	6.681,38	5.558,94	-
UNICO	TRIGGIANO	BARI	9.203,30	28.154,69	16.088,85	31.548,86	26.248,77	5.376,88
UNICO	VALENZANO	BARI	-	-	-	20.816,99	17.319,82	-
Totale			9.203,30	28.154,69	16.088,85	97.132,85	80.814,90	5.376,88

Riepilogo			
	da Distretto	diverso Distretto	Totale
Entrata	122.283,19	302.665,31	424.948,51
Uscita	236.771,47	-	236.771,47
Totale	359.054,66	302.665,31	

DATI RICAIVATI (AGGIORNATI AL 2017) DAL SITO "http://servizi.aci.it/distanze-chilometriche-web/" IMPOSTANDO IL PERCORSO PIU' BREVE								
COMUNE DISTRETTUALE IN CUI NON ESISTE LA STRUTTURA ACCREDITATA O EROGAZIONE DELLA TIPOLOGIA DI PRESTAZIONE	COMUNI PIU' VICINI CON STUTTURE ACCREDITATE E EROGANTI LA TIPOLOGIA DI PRESTAZIONE		Mammografia	Ecotomografia	Radiologia Generale	Tac	RMN Escluso Settoriali	RMN Settoriali
ADELFIA	MODUGNO	KM 14	Si	Si	Si	Si	No	Si
	BARI	KM 15	Si	Si	Si	Si	Si	Si
	PALO DEL COLLE	KM 18	Si	Si	Si	No	No	Si
CAPURSO	ADELFA	KM 9	Si	Si	Si	No	No	Si
	BARI	KM 10	Si	Si	Si	Si	Si	Si
	MODUGNO	KM 15	Si	Si	Si	Si	No	Si
CELLAMARE	ADELFA	KM 7	Si	Si	Si	No	No	Si
	BARI	KM 14	Si	Si	Si	Si	Si	Si
	MODUGNO	KM 19	Si	Si	Si	No	No	No
TRIGGIANO	BARI	KM 9	Si	Si	Si	Si	Si	Si
	ADELFA	KM 11	Si	Si	Si	No	No	Si
	MODUGNO	KM 15	Si	Si	Si	Si	No	Si
VALENZANO	ADELFA	KM 6	Si	Si	Si	No	No	Si
	BARI	KM 10	Si	Si	Si	Si	Si	Si
	MODUGNO	KM 13	Si	Si	Si	Si	No	Si

Distretti Sanitari	Comuni Afferenti	Popolazione Residente Distrettuale	Popolazione Residente Comunale	Strutture presenti nel distretto - Comune	Quote Mammografia	Quote Ecotomografia	Quote Radiologia Generale	Quote TAC	Quote RMN Escluso Settoriali	Quote RMN Settoriali	Totale Distretto	Totale Comune
Distretto SS 11 - Mola di Bari	MOLA DI BARI, NOICATTARO, RUTIGLIANO	70.472		0	23.784,32	72.760,92	41.578,84	81.532,54	67.835,38	13.895,62	301.387,64	
	MOLA DI BARI		25.695	0	8.672,07	26.529,57	15.160,18	29.727,82	24.733,66	5.066,52		109.889,82
	NOICATTARO		26.115	0	8.813,82	26.963,21	15.407,98	30.213,74	25.137,94	5.149,34		75.909,00
	RUTIGLIANO		18.662	0	6.298,43	19.268,14	11.010,68	21.590,99	17.963,79	3.679,76		54.245,21

Quota Proprio Dss Mammografia	Quota Ridistribuito Altro Dss Mammografia	Quota Proprio Dss Ecotomografia	Quota Ridistribuito Altro Dss Ecotomografia	Quota Proprio Dss Radiologia Generale	Quota Ridistribuito Altro Dss Radiologia Generale	Quota Proprio Dss Tac	Quota Tac Ridistribuito Altro Dss	Quota Proprio Dss RMN Escluso Settoriali	Quota RMN escluso Settoriali Ridistribuito Altro Dss	Quota Proprio Dss RMN Settoriali	Quota RMN Settoriali Ridistribuito Altro Dss	Totale Quote
-	-	-	-	-	-	-	-	-	-	-	-	-

	da Distretto	diverso Distretto	Totale
Entrata	-	-	-
Uscita	301.387,64	-	301.387,64
Totale	301.387,64	-	

DSS	COMUNE+VICINO	Mammografia	Ecotomografia	Radiologia Generale	Tac	RMN Escluso Settoriali	RMN Settoriali
12	MOLA DI BARI POLIGNANO A MARE	8.672,07	26.529,57	15.160,18	-	-	5.066,52
UNICO	MOLA DI BARI BARI	-	-	-	29.727,82	24.733,66	-
UNICO	NOICATTARO BARI	-	-	-	30.213,74	25.137,94	-
10	NOICATTARO ADELFA	8.813,82	26.963,21	15.407,98	-	-	5.149,34
10	RUTIGLIANO ADELFA	6.298,43	19.268,14	11.010,68	-	-	3.679,76
UNICO	RUTIGLIANO BARI	-	-	-	21.590,99	17.963,79	-
	Totale	23.784,32	72.760,92	41.578,84	81.532,54	67.835,38	13.895,62

DATI RICAVATI (AGGIORNATI AL 2017) DAL SITO "http://servizi.aci.it/distanze-chilometriche-web/" IMPOSTANDO IL PERCORSO PIU' BREVE								
COMUNE DISTRETTUALE IN CUI NON ESISTE LA STRUTTURA ACCREDITATA O EROGAZIONE DELLA TIPOLOGIA DI PRESTAZIONE	COMUNI PIU' VICINI CON STUTTURE ACCREDITATE E EROGANTI LA TIPOLOGIA DI PRESTAZIONE	Mammografia	Ecotomografia	Radiologia Generale	Tac	RMN Escluso Settoriali	RMN Settoriali	
MOLA DI BARI	POLIGNANO A MARE	KM 15	Si	Si	Si	No	No	Si
	BARI	KM 20	Si	Si	Si	Si	Si	Si
	ADELFA	KM 22	Si	Si	Si	No	No	Si
NOICATTARO	ADELFA	KM 13	Si	Si	Si	No	No	Si
	BARI	KM 16	Si	Si	Si	Si	Si	Si
	POLIGNANO A MARE	KM 23	Si	Si	Si	No	No	Si
RUTIGLIANO	ADELFA	KM 13	Si	Si	Si	No	No	Si
	BARI	KM 19	Si	Si	Si	Si	Si	Si
	POLIGNANO A MARE	KM 20	Si	Si	Si	No	No	Si

Distretti Sanitari	Comuni Afferenti	Popolazione Residente Distrettuale	Popolazione Residente Comunale	Strutture presenti nel distretto - Comune	Quote Mammografia	Quote Ecotomografia	Quote Radiologia Generale	Quote TAC	Quote RMN Escluso Settoriali	Quote RMN Settoriali	Totale Distretto	Totale Comune
Distretto SS 12 - Conversano	CONVERSANO, MONOPOLI, POLIGNANO A MARE	93.306		1	31.490,81	96.336,56	55.051,02	107.950,33	89.815,08	18.398,01	399.041,81	
	CONVERSANO		26.150	0	8.825,63	26.999,35	15.428,63	30.254,23	25.171,63	5.156,24		111.835,72
	MONOPOLI		49.133	0	16.582,40	50.728,83	28.988,72	56.844,40	47.294,75	9.688,01		210.127,12
	POLIGNANO A MARE		18.023	1	6.082,77	18.608,38	10.633,66	20.851,70	17.348,69	3.553,76		77.078,97

					Quota Proprio Dss Mammografia	Quota Ridistribuito Altro Dss Mammografia	Quota Proprio Dss Ecotomografia	Quota Ridistribuito Altro Dss Ecotomografia	Quota Proprio Dss Radiologia Generale	Quota Ridistribuito Altro Dss Radiologia Generale	Quota Proprio Dss Tac	Quota Tac Ridistribuito Altro Dss	Quota Proprio Dss RMN Escluso Settoriali	Quota RMN escluso Settoriali Ridistribuito Altro Dss	Quota Proprio Dss RMN Settoriali	Quota RMN Settoriali Ridistribuito Altro Dss	Totale Quote
FISIO ESTETIC CENTER S.R.L.	POLIGNANO A MARE				31.490,81	8.672,07	96.336,56	26.529,57	55.051,02	15.160,18	-	-	-	-	18.398,01	5.066,52	256.704,75
						40.162,88		122.866,13		70.211,20						23.464,54	256.704,75

DSS	COMUNE+VICINO		Mammografia	Ecotomografia	Radiologia Generale	Tac	RMN Escluso Settoriali	RMN Settoriali
12	CONVERSANO	POLIGNANO	8.825,63	26.999,35	15.428,63	-	-	5.156,24
12	MONOPOLI	POLIGNANO	16.582,40	50.728,83	28.988,72	-	-	9.688,01
12	POLIGNANO	POLIGNANO	6.082,77	18.608,38	10.633,66	-	-	3.553,76
11	MOLA DI BARI	POLIGNANO	8.672,07	26.529,57	15.160,18	-	-	5.066,52
	Totale		40.162,88	122.866,13	70.211,20	-	-	23.464,54

	da Distretto	diverso Distretto	Totale
Entrata	201.276,40	55.428,35	256.704,75
Uscita	197.765,41	-	197.765,41
Totale	399.041,81	55.428,35	

DSS	COMUNE+VICINO		Mammografia	Ecotomografia	Radiologia Generale	Tac	RMN Escluso Settoriali	RMN Settoriali
14	CONVERSANO	CASTELLANA GROTTA	-	-	-	30.254,23	25.171,63	-
14	MONOPOLI	CASTELLANA GROTTA	-	-	-	56.844,40	47.294,75	-
14	POLIGNANO A MARE	CASTELLANA GROTTA	-	-	-	20.851,70	17.348,69	-
	Totale		-	-	-	107.950,33	89.815,08	-

COMUNE DISTRETTUALE IN CUI NON ESISTE LA STRUTTURA ACCREDITATA O EROGAZIONE DELLA TIPOLOGIA DI PRESTAZIONE		DATI RICAVATI (AGGIORNATI AL 2017) DAL SITO "http://servizi.aci.it/distanze-chilometriche-web/" IMPOSTANDO IL PERCORSO PIU' BREVE COMUNI PIU' VICINI CON STUTTURE ACCREDITATE E EROGANTE LA TIPOLOGIA DI PRESTAZIONE							
		Mammografia	Ecotomografia	Radiologia Generale	Tac	RMN Escluso Settoriali	RMN Settoriali		
CONVERSANO	POLIGNANO A MARE	KM 10	Si	Si	Si	No	No	Si	
	CASTELLANA GROTTA	KM 11	Si	Si	Si	Si	Si	Si	
	PUTIGNANO	KM 14	No	No	No	Si	Si	Si	
MONOPOLI	POLIGNANO A MARE	KM 9	Si	Si	Si	No	No	Si	
	CASTELLANA GROTTA	KM 16	Si	Si	Si	Si	Si	Si	
	PUTIGNANO	KM 22	No	No	No	Si	Si	Si	
POLIGNANO A MARE	CASTELLANA GROTTA	KM 15	Si	Si	Si	Si	Si	Si	
	PUTIGNANO	KM 20	No	No	No	Si	Si	Si	
	BARI	KM 35	Si	Si	Si	Si	Si	Si	

Distretti Sanitari	Comuni Afferenti	Popolazione Residente Distrettuale	Popolazione Residente Comunale	Strutture presenti nel distretto - Comune	Quote Mammografia	Quote Ecotomografia	Quote Radiologia Generale	Quote TAC	Quote RMN Escluso Settoriali	Quote RMN Settoriali	Totale Distretto	Totale Comune
Distretto SS 13 - Gioia del Colle	CASAMASSIMA, GIOIA DEL COLLE, SAMMICHELE DI BARI, TURI	67.255		0	22.698,59	69.439,43	39.680,80	77.810,64	64.738,74	13.261,29	287.629,49	
	CASAMASSIMA		19.890	0	6.712,88	20.536,02	11.735,20	23.011,73	19.145,84	3.921,90		85.063,57
	GIOIA DEL COLLE		27.753	0	9.366,65	28.654,41	16.374,41	32.108,82	26.714,66	5.472,32		118.691,27
	SAMMICHELE DI BARI		6.566	0	2.216,03	6.779,26	3.873,97	7.596,53	6.320,34	1.294,68		28.080,82
	TURI		13.046	0	4.403,03	13.469,73	7.697,21	15.093,56	12.557,90	2.572,40		55.793,83

Quota Proprio Dss Mammografia	Quota Ridistribuito Altro Dss Mammografia	Quota Proprio Dss Ecotomografia	Quota Ridistribuito Altro Dss Ecotomografia	Quota Proprio Dss Radiologia Generale	Quota Ridistribuito Altro Dss Radiologia Generale	Quota Proprio Dss Tac	Quota Tac Ridistribuito Altro Dss	Quota Proprio Dss RMN Escluso Settoriali	Quota RMN escluso Settoriali Ridistribuito Altro Dss	Quota Proprio Dss RMN Settoriali	Quota RMN Settoriali Ridistribuito Altro Dss	Totale Quote
-	-	-	-	-	-	-	-	-	-	-	-	-

DSS	COMUNE+VICINO	Mammografia	Ecotomografia	Radiologia Generale	Tac	RMN Escluso Settoriali	RMN Settoriali
10	CASAMASSIMA ADELFA	6.712,88	20.536,02	11.735,20	-	-	3.921,90
UNICO	CASAMASSIMA BARI	-	-	-	23.011,73	19.145,84	-
14	GIOIA DEL COLLE PUTIGNANO	-	-	-	32.108,82	26.714,66	5.472,32
10	GIOIA DEL COLLE ADELFA	4.683,32	14.327,21	8.187,21	-	-	-
14	GIOIA DEL COLLE CASTELLANA GROTTI	4.683,32	14.327,21	8.187,21	-	-	-
10	SAMMICHELE DI BARI ADELFA	2.216,03	6.779,26	3.873,97	-	-	647,34
14	SAMMICHELE DI BARI PUTIGNANO	-	-	-	7.596,53	6.320,34	647,34
14	TURI PUTIGNANO	-	-	-	15.093,56	12.557,90	2.572,40
14	TURI CASTELLANA GROTTI	4.403,03	13.469,73	7.697,21	-	-	-
	Totale	22.698,59	69.439,43	39.680,80	77.810,64	64.738,74	13.261,29

	da Distretto	diverso Distretto	Totale
Entrata	-	-	-
Uscita	287.629,49	-	287.629,49
Totale	287.629,49	-	-

COMUNE DISTRETTUALE IN CUI NON ESISTE LA STRUTTURA ACCREDITATA O EROGAZIONE DELLA TIPOLOGIA DI PRESTAZIONE	COMUNI PIU' VICINI CON STUTTURE ACCREDITATE E EROGANTI LA TIPOLOGIA DI PRESTAZIONE	Mammografia	Ecotomografia	Radiologia Generale	Tac	RMN Escluso Settoriali	RMN Settoriali
CASAMASSIMA	ADELFIA	KM 8	Si	Si	Si	No	Si
	BARI	KM 20	Si	Si	Si	Si	Si
	MODUGNO	KM 21	Si	Si	Si	No	Si
GIOIA DEL COLLE	PUTIGNANO	KM 19	No	No	No	Si	Si
	ADELFIA	KM 25	Si	Si	Si	No	Si
	CASTELLANA GROTTI	KM 25	Si	Si	Si	Si	Si
SAMMICHELE DI BARI	ADELFIA	KM 16	Si	Si	Si	No	Si
	PUTIGNANO	KM 16	No	No	No	Si	Si
	CASTELLANA GROTTI	KM 21	Si	Si	Si	Si	Si
TURI	PUTIGNANO	KM 12	No	No	No	Si	Si
	CASTELLANA GROTTI	KM 14	Si	Si	Si	Si	Si
	ADELFIA	KM 18	Si	Si	Si	No	Si

Distretti Sanitari	Comuni Afferenti	Popolazione Residente Distrettuale	Popolazione e Residente Comunale	Strutture presenti nel distretto - Comune	Quote Mammografia	Quote Ecotomografia	Quote Radiologia Generale	Quote TAC	Quote RMN Escluso Settoriali	Quote RMN Settoriali	Totale Distretto	Totale Comune
Distretto SS 14 - Putignano	ALBEROBELLO, CASTELLANA GROTTA, LOCOROTONDO, NOCI, PUTIGNANO	90.684		2	30.605,88	93.629,40	53.504,03	104.916,81	87.291,18	17.881,01	387.828,31	
	ALBEROBELLO		10.745	0	3.626,44	11.094,00	6.339,61	12.431,42	10.342,99	2.118,69		45.953,15
	CASTELLANA GROTTA		19.635	1	6.626,82	20.272,74	11.584,75	22.716,70	18.900,38	3.871,62		83.973,01
	LOCOROTONDO		14.162	0	4.779,68	14.621,98	8.355,65	16.384,72	13.632,15	2.792,45		60.566,63
	NOCI		19.283	0	6.508,02	19.909,31	11.377,07	22.309,46	18.561,55	3.802,21		82.467,62
	PUTIGNANO		26.859	1	9.064,92	27.731,38	15.846,95	31.074,51	25.854,11	5.296,04		114.867,90

					Quota Proprio Dss Mammografia	Quota Ridistribuito Altro Dss Mammografia	Quota Proprio Dss Ecotomografia	Quota Ridistribuito Altro Dss Ecotomografia	Quota Proprio Dss Radiologia Generale	Quota Ridistribuito Altro Dss Radiologia Generale	Quota Proprio Dss Tac	Quota Tac Ridistribuito Altro Dss	Quota Proprio Dss RMN Escluso Settoriali	Quota RMN escluso Settoriali Ridistribuito Altro Dss	Quota Proprio Dss RMN Settoriali	Quota RMN Settoriali Ridistribuito Altro Dss	Totale Quote
	STUDIO RADIOLOGICO VITERBO S.R.L.	CASTELLANA GROTTA			30.605,88	9.086,35	93.629,40	27.796,94	53.504,03	15.884,41	39.101,42	107.950,33	32.532,53	89.815,08	6.664,07	-	506.570,45
	CENTRO GIOVANNI PAOLO II - KENTRON S.R.L.	PUTIGNANO			-	-	-	-	-	-	65.815,39	54.798,91	54.758,65	65.613,74	11.216,94	8.692,06	260.895,68
					39.692,23		121.426,34		69.388,44		267.666,05		242.720,00		26.573,07		767.466,13

Quote Assegnate al Comune più Vicino (In Entrata)								
DSS	COMUNE+VICINO		Mammografia	Ecotomografia	Radiologia Generale	Tac	RMN Escluso Settoriali	RMN Settoriali
14	ALBEROBELLO	PUTIGNANO	-	-	-	12.431,42	10.342,99	2.118,69
14	ALBEROBELLO	CASTELLANA GROTTA	3.626,44	11.094,00	6.339,61	-	-	-
14	CASTELLANA GROTTA	CASTELLANA GROTTA	6.626,82	20.272,74	11.584,75	22.716,70	18.900,38	3.871,62
14	LOCOROTONDO	CASTELLANA GROTTA	4.779,68	14.621,98	8.355,65	16.384,72	13.632,15	2.792,45
14	NOCI	PUTIGNANO	-	-	-	22.309,46	18.561,55	3.802,21
14	NOCI	CASTELLANA GROTTA	6.508,02	19.909,31	11.377,07	-	-	-
14	PUTIGNANO	PUTIGNANO	-	-	-	31.074,51	25.854,11	5.296,04
14	PUTIGNANO	CASTELLANA GROTTA	9.064,92	27.731,38	15.846,95	-	-	-
5	ACQUAVIVA DELLE FONTI	PUTIGNANO	-	-	-	-	20.020,83	-
12	CONVERSANO	CASTELLANA GROTTA	-	-	-	30.254,23	25.171,63	-
12	MONOPOLI	CASTELLANA GROTTA	-	-	-	56.844,40	47.294,75	-
12	POLIGNANO A MARE	CASTELLANA GROTTA	-	-	-	20.851,70	17.348,69	-
13	GIOIA DEL COLLE	PUTIGNANO	-	-	-	32.108,82	26.714,66	5.472,32
13	GIOIA DEL COLLE SAMMICHELE DI BARI	CASTELLANA GROTTA	4.683,32	14.327,21	8.187,21	-	-	-
13	TURI	PUTIGNANO	-	-	-	7.596,53	6.320,34	647,34
13	TURI	PUTIGNANO	-	-	-	15.093,56	12.557,90	2.572,40
13	TURI	CASTELLANA GROTTA	4.403,03	13.469,73	7.697,21	-	-	-
	Totale		39.692,23	121.426,34	69.388,44	267.666,05	242.720,00	26.573,07

Riepilogo			
	da Distretto	diverso Distretto	Totale
Entrata	387.828,31	379.637,82	767.466,13
Uscita	-	-	-
Totale	387.828,31	379.637,82	

COMUNE DISTRETTUALE IN CUI NON ESISTE LA STRUTTURA ACCREDITATA O EROGAZIONE DELLA TIPOLOGIA DI PRESTAZIONE		DATI RICAVATI (AGGIORNATI AL 2017) DAL SITO "http://servizi.aci.it/distanze-chilometriche-web/" IMPOSTANDO IL PERCORSO PIU' BREVE						
COMUNI PIU' VICINI CON STRUTTURE ACCREDITATE E EROGANTI LA TIPOLOGIA DI PRESTAZIONE		Mammografia	Ecotomografia	Radiologia Generale	Tac	RMN Escluso Settoriali	RMN Settoriali	
ALBEROBELLO	PUTIGNANO	KM 14	No	No	No	Si	Si	
	CASTELLANA GROTTA	KM 15	Si	Si	Si	Si	Si	
	POLIGNANO A MARE	KM 30	Si	Si	Si	No	Si	
LOCOROTONDO	CASTELLANA GROTTA	KM 22	Si	Si	Si	Si	Si	
	PUTIGNANO	KM 23	No	No	No	Si	Si	
	POLIGNANO A MARE	KM 33	Si	Si	Si	No	Si	
NOCI	PUTIGNANO	KM 7	No	No	No	Si	Si	
	CASTELLANA GROTTA	KM 13	Si	Si	Si	Si	Si	
	POLIGNANO A MARE	KM 28	Si	Si	Si	No	Si	
PUTIGNANO	CASTELLANA GROTTA	KM 6	No	No	No	Si	Si	
	POLIGNANO A MARE	KM 21	Si	Si	Si	No	Si	
	ADELFA	KM 30	Si	Si	Si	No	Si	

		Punteggio Assegnato alla Griglia																												
Distretti Sanitari	Struttura	Comune Afferente	a1	a2	a3	a4	a5	a6	a7	b1	b2	b3	b4	b5	c1	d1	d2	d3	d4	e1	f1	g1	g2	g3	g4	g5	g6	g7	g8	g9
Dss01	STUDIO LOVERO S.R.L.	MOLFETTA	16,00	2,00	10,00	0,00	0,00	0,00	0,00	7,11	7,11	0,00	1,39	3,11	4,00	4,00	0,00	2,00	6,00	2,00	2,00	2,00	2,00	2,00	2,00	2,00	4,00	0,00	4,00	0,00
Dss01	RICERCHE RADIOLOGICHE S.R.L.	MOLFETTA	10,00	2,00	4,00	0,00	8,00	0,00	20,00	15,00	18,78	0,00	3,11	9,89	4,00	4,00	0,00	2,00	12,00	2,00	2,00	2,00	2,00	2,00	2,00	2,00	4,00	0,00	0,00	8,00
Dss02	CENTRO DIAGNOSTICO CORATINO S.R.L.	CORATO	12,00	2,00	6,00	0,00	0,00	0,00	0,00	4,00	4,00	0,00	1,11	2,00	4,00	4,00	0,00	2,00	12,00	2,00	2,00	2,00	2,00	2,00	2,00	2,00	4,00	1,00	0,00	0,00
Dss03	X RAY ULTRASOUND S.R.L.	PALO DEL COLLE	16,00	2,00	8,00	0,00	0,00	0,00	0,00	6,78	10,28	0,00	2,22	7,11	4,00	4,00	0,00	2,00	10,00	2,00	2,00	2,00	2,00	2,00	2,00	2,00	4,00	0,00	4,00	0,00
Dss04	CENTRO RADIOLOGICO PUGLIESE	PUGLIA	14,00	2,00	8,00	0,00	8,00	0,00	10,00	8,00	12,12	0,00	1,11	8,00	4,00	4,00	0,00	2,00	12,00	2,00	2,00	2,00	2,00	2,00	2,00	2,00	4,00	0,00	0,00	8,00
Dss04	CENTRO DE MARZIO S.R.L.	PUGLIA	8,00	2,00	2,00	4,00	0,00	0,00	0,00	4,00	14,57	0,00	2,00	2,00	4,00	4,00	0,00	2,00	8,00	2,00	2,00	2,00	2,00	2,00	2,00	2,00	4,00	1,00	0,00	0,00
Dss04	STUDIO RADIOLOGICO E FISIOTERAPICO TIRELLI S.R.L.	ALTAMURA	12,00	2,00	4,00	0,00	0,00	0,00	0,00	3,00	7,33	0,00	1,33	5,00	4,00	4,00	0,00	2,00	6,00	2,00	2,00	2,00	2,00	2,00	2,00	2,00	4,00	1,00	0,00	0,00
DSS UNICO BARI	STATIC-CENTRO CHIROTERAPEUTICO S.R.L.	BARI	14,00	0,00	18,00	0,00	0,00	0,00	0,00	12,00	6,67	0,00	2,80	10,00	4,00	0,00	2,00	2,00	12,00	2,00	2,00	2,00	2,00	2,00	2,00	2,00	4,00	1,00	0,00	0,00
DSS UNICO BARI	PREVENZIONE E DIAGNOSTICA PER IMMAGINE S.R.L.	BARI	6,00	2,00	4,00	0,00	0,00	0,00	0,00	4,00	8,00	0,00	3,00	2,00	4,00	0,00	2,00	2,00	10,00	2,00	2,00	0,00	2,00	2,00	2,00	2,00	4,00	1,00	0,00	0,00
DSS UNICO BARI	RM 2000 S.R.L.	BARI	2,00	2,00	8,00	4,00	0,00	0,00	10,00	12,00	13,45	0,00	2,67	13,11	4,00	4,00	0,00	2,00	12,00	2,00	2,00	2,00	2,00	2,00	2,00	2,00	4,00	0,00	0,00	8,00
DSS UNICO BARI	MATER DEI CBH S.R.L.	BARI	4,00	0,00	16,00	4,00	8,00	0,00	10,00	21,67	22,36	0,00	6,00	6,00	4,00	4,00	0,00	2,00	12,00	2,00	2,00	2,00	2,00	2,00	2,00	2,00	4,00	1,00	0,00	0,00
DSS UNICO BARI	CASA DI CURA S. MARIA	BARI	16,00	2,00	8,00	0,00	8,00	6,00	0,00	19,33	17,49	16,00	6,00	10,00	4,00	0,00	2,00	2,00	12,00	2,00	2,00	2,00	2,00	2,00	2,00	2,00	4,00	0,00	0,00	8,00
DSS UNICO BARI	RICERCHE DIAGNOSTICHE S.R.L.	BARI	8,00	2,00	8,00	4,00	0,00	0,00	0,00	6,00	14,82	4,00	2,00	4,00	4,00	4,00	0,00	2,00	10,00	2,00	2,00	2,00	2,00	2,00	2,00	2,00	4,00	0,00	0,00	8,00
DSS UNICO BARI	CENTRO DI RADIODIAGNOSTICA ED ECOGRAFIA MARTINO S.R.L.	BARI	8,00	2,00	8,00	0,00	0,00	0,00	0,00	6,94	14,39	0,00	2,00	12,67	4,00	0,00	2,00	2,00	10,00	2,00	2,00	2,00	2,00	2,00	2,00	2,00	4,00	0,00	4,00	0,00
DSS UNICO BARI	STUDIO RADIOLOGICO LAERTINO S.R.L.	BARI	10,00	2,00	18,00	0,00	0,00	0,00	0,00	8,00	10,29	0,00	8,00	8,67	4,00	4,00	0,00	2,00	12,00	2,00	2,00	2,00	2,00	2,00	2,00	2,00	4,00	1,00	0,00	0,00
Dss09	RAGGI X POLIAMB. RADIOLOGICO E FISIOTERAPICO S.R.L.	MODUGNO	10,00	2,00	6,00	0,00	8,00	0,00	0,00	4,00	8,30	1,67	0,00	6,56	4,00	4,00	0,00	2,00	6,00	2,00	2,00	2,00	2,00	2,00	2,00	2,00	4,00	0,00	4,00	0,00
Dss10	SETTE ERRE S.R.L.	ADELFA	10,00	2,00	6,00	0,00	0,00	0,00	0,00	4,00	3,64	0,00	2,00	9,44	4,00	4,00	0,00	2,00	4,00	2,00	2,00	2,00	2,00	2,00	2,00	2,00	4,00	1,00	0,00	0,00
Dss11	FISIO ESTETIC CENTER S.R.L.	POLIGNANO A MARE	18,00	4,00	12,00	0,00	0,00	0,00	0,00	4,00	6,30	0,00	2,00	5,00	4,00	4,00	0,00	2,00	4,00	2,00	2,00	2,00	2,00	2,00	2,00	2,00	4,00	0,00	0,00	8,00
Dss14	STUDIO RADIOLOGICO VITERBO S.R.L.	CASTELLANA GROTTE	14,00	2,00	6,00	0,00	8,00	0,00	10,00	18,00	22,21	2,00	4,00	6,00	4,00	4,00	0,00	2,00	8,00	2,00	2,00	2,00	2,00	2,00	2,00	2,00	4,00	0,00	0,00	8,00
Dss14	CENTRO GIOVANNI PAOLO II - KENTRON S.R.L.	PUTIGNANO	0,00	0,00	0,00	4,00	0,00	6,00	0,00	12,00	6,44	4,00	1,11	17,67	4,00	4,00	0,00	2,00	8,00	2,00	2,00	2,00	2,00	2,00	2,00	2,00	4,00	0,00	0,00	8,00

		Punteggio Totale Assegnato alla Griglia												
Distretti Sanitari	Struttura	Comune Afferente	Riquadro a	Riquadro b	Riquadro c	Riquadro d	Riquadro e	Riquadro f	Riquadro g	Riquadro h	Riduzione 20% Struttura Facente capo a Case di Cura	TOTALE PUNTEGGIO ASSEGNATO	Totale Secondo 50% (Valore Punto Moltiplicato i Punti Assegnati)	
Dss01	STUDIO LOVERO S.R.L.	MOLFETTA	28,00	18,72	4,00	12,00	2,00	2,00	18,00			84,72	235.143,92	
Dss01	RICERCHE RADIOLOGICHE S.R.L.	MOLFETTA	44,00	46,78	4,00	18,00	2,00	2,00	22,00			138,78	385.189,73	
Dss02	CENTRO DIAGNOSTICO CORATINO S.R.L.	CORATO	20,00	11,11	4,00	18,00	2,00	2,00	15,00			72,11	200.144,34	
Dss03	X RAY ULTRASOUND S.R.L.	PALO DEL COLLE	26,00	26,39	4,00	16,00	2,00	2,00	18,00			94,39	261.983,42	
Dss04	CENTRO RADIOLOGICO PUGLIESE	GRAVINA IN PUGLIA	42,00	29,23	4,00	18,00	2,00	2,00	22,00			119,23	330.927,88	
Dss04	CENTRO DE MARZIO S.R.L.	GRAVINA IN PUGLIA	16,00	22,57	4,00	14,00	2,00	2,00	15,00			75,57	209.747,71	
Dss04	STUDIO RADIOLOGICO E FISIOTERAPICO TIRELLI S.R.L.	ALTAMURA	18,00	16,66	4,00	12,00	2,00	2,00	15,00			69,66	193.344,26	
DSS UNICO BARI	STATIC-CENTRO CHIROTERAPEUTICO S.R.L.	BARI	32,00	31,47	4,00	16,00	2,00	2,00	15,00			102,47	284.409,80	
DSS UNICO BARI	PREVENZIONE E DIAGNOSTICA PER IMMAGINE S.R.L.	BARI	12,00	17,00	4,00	14,00	2,00	2,00	13,00			64,00	177.634,69	
DSS UNICO BARI	RM 2000 S.R.L.	BARI	26,00	41,23	4,00	18,00	2,00	2,00	22,00			115,23	319.825,71	
DSS UNICO BARI	MATER DEI - CBH S.P.A.	BARI	42,00	56,03	4,00	18,00	2,00	2,00	15,00	-27,81		111,22	308.706,89	
DSS UNICO BARI	CASA DI CURA S. MARIA	BARI	40,00	68,82	4,00	16,00	2,00	2,00	22,00	-30,96		123,86	343.767,54	
DSS UNICO BARI	RICERCHE DIAGNOSTICHE S.R.L.	BARI	22,00	30,82	4,00	16,00	2,00	2,00	22,00			98,82	274.279,07	
DSS UNICO BARI	CENTRO DI RADIODIAGNOSTICA ED ECOGRAFIA MARTINO S.R.L.	BARI	18,00	36,00	4,00	14,00	2,00	2,00	18,00			94,00	260.900,95	
DSS UNICO BARI	STUDIO RADIOLOGICO LAERTINO S.R.L.	BARI	30,00	34,96	4,00	18,00	2,00	2,00	15,00			105,96	294.096,44	
Dss09	RAGGI X POLIAMB. RADIOLOGICO E FISIOTERAPICO S.R.L.	MODUGNO	26,00	20,53	4,00	12,00	2,00	2,00	18,00			84,53	234.616,57	
Dss10	SETTE ERRE S.R.L. ADELFA	ADELFA	18,00	19,08	4,00	10,00	2,00	2,00	15,00			70,08	194.509,99	
Dss11	FISIO ESTETIC CENTER S.R.L.	POLIGNANO	34,00	17,30	4,00	10,00	2,00	2,00	22,00			91,30	253.406,99	
Dss14	STUDIO RADIOLOGICO VITERBO S.R.L.	CASTELLANA GROTTE	40,00	52,21	4,00	14,00	2,00	2,00	22,00			136,21	378.056,58	
Dss14	CENTRO GIOVANNI PAOLO II - KENTRON S.R.L.	PUTIGNANO	10,00	41,22	4,00	14,00	2,00	2,00	22,00			95,22	264.287,11	
	TOTALI											1.947,36	5.404.979,59	

FONDO B:	
SECONDO-50%	VALORE PUNTO
5.404.979,59	2.775,54



RADIODIAGNOSTICA BUDGET UTENTI REGIONE PUGLIA								
Distretti Sanitari	Struttura	Comune Afferente	1° -50% del Budget	2° -50% del Budget	ALTRA AZIENDA REGIONALE	Totale Budget (DGR 1500/10)	Sanzione Contrattuale	Budget 2017 da Contrattualizzare
Dss01	STUDIO LOVERO S.R.L.	MOLFETTA	115.771,79	235.143,92	18.507,90	369.423,61	-	369.423,61
Dss01	RICERCHE RADIOLOGICHE S.R.L.	MOLFETTA	553.257,70	385.189,73	414.401,21	1.352.848,64	-	1.352.848,64
Dss02	CENTRO DIAGNOSTICO CORATINO S.R.L.	CORATO	159.297,98	200.144,34	31.829,83	391.272,15	-	391.272,15
Dss03	X RAY ULTRASOUND S.R.L.	PALO DEL COLLE	243.515,85	261.983,42	3.041,66	508.540,93	-	508.540,93
Dss04	CENTRO RADIOLOGICO PUGLIESE	GRAVINA IN PUGLIA	268.410,74	330.927,88	266.384,43	865.723,05	-	865.723,05
Dss04	CENTRO DE MARZIO S.R.L.	GRAVINA IN PUGLIA	131.288,39	209.747,71	9.345,00	350.381,10	-	350.381,10
Dss04	STUDIO RADIOLOGICO E FISIOTERAPICO TIRELLI S.R.L.	ALTAMURA	209.525,40	193.344,26	3.729,78	406.599,44	-	406.599,44
DSS UNICO BARI	STATIC-CENTRO CHIROTERAPEUTICO S.R.L.	BARI	71.716,47	284.409,80	2.109,34	358.235,61	-	358.235,61
DSS UNICO BARI	PREVENZIONE E DIAGNOSTICA PER IMMAGINE S.R.L.	BARI	91.607,22	177.634,69	3.661,82	272.903,73	-	272.903,73
DSS UNICO BARI	RM 2000 S.R.L.	BARI	446.010,39	319.825,71	25.979,51	791.815,61	-	791.815,61
DSS UNICO BARI	MATER DEI - CBH S.P.A.	BARI	426.119,64	308.706,89	28.720,11	763.546,64	-	763.546,64
DSS UNICO BARI	CASA DI CURA S. MARIA	BARI	446.010,39	343.767,54	57.319,43	847.097,36	-	847.097,36
DSS UNICO BARI	RICERCHE DIAGNOSTICHE S.R.L.	BARI	243.067,99	274.279,07	9.083,00	526.430,06	-	526.430,06
DSS UNICO BARI	CENTRO DI RADIODIAGNOSTICA ED ECOGRAFIA MARTINO S.R.L.	BARI	103.228,09	260.900,95	5.183,04	369.312,08	-	369.312,08
DSS UNICO BARI	STUDIO RADIOLOGICO LAERTINO S.R.L.	BARI	103.228,09	294.096,44	5.606,19	402.930,72	-	402.930,72
Dss09	RAGGI X POLIAMB. RADIOLOGICO E FISIOTERAPICO S.R.L.	MODUGNO	343.804,08	234.616,57	6.370,21	584.790,86	-	584.790,86
Dss10	SETTE ERRE S.R.L.	ADELFA	424.948,51	194.509,99	3.688,68	623.147,18	-	623.147,18
Dss12	FISIO ESTETIC CENTER S.R.L.	POLIGNANO A MARE	256.704,75	253.406,99	8.551,57	518.663,31	-	518.663,31
Dss14	STUDIO RADIOLOGICO VITERBO S.R.L.	CASTELLANA GROTTA	506.570,45	378.056,58	373.986,03	1.258.613,06	-	1.258.613,06
Dss14	CENTRO GIOVANNI PAOLO II - KENTRON S.R.L.	PUTIGNANO	260.895,68	264.287,11	40.328,09	565.510,88	-	565.510,88
	Totali		5.404.979,59	5.404.979,59	1.317.826,83	12.127.786,01		12.127.786,01

MEDICINA NUCLEARE BUDGET UTENTI REGIONE PUGLIA								
Distretti Sanitari	Struttura	Comune Afferente	1° -50% del Budget	2° -50% del Budget	ALTRA AZIENDA REGIONALE	Totale Budget (DGR 1500/10)	Sanzione Contrattuale	Budget 2017 da Contrattualizzare
DSS UNICO BARI	CENTRO DIAGNOSTICO DI MEDICINA NUCLEARE S.R.L.	BARI	114.285,63	114.285,63	20.342,66	248.913,91	-	248.913,91
			Incremento Fondo per anno 2017					150.000,00
						Totale		398.913,91

TOTALE SANZIONI	-
------------------------	---

RADIODIAGNOSTICA BUDGET UTENTI EXTRA REGIONE PUGLIA					
Distretti Sanitari	Struttura	Comune Afferente	Volume Finanziario Extra Regione Anno 2011	2%	Budget 2017 da Contrattualizzare Extra Regionale
Dss01	STUDIO LOVERO S.R.L.	MOLFETTA	173,80	3,48	170,32
Dss01	RICERCHE RADIOLOGICHE S.R.L.	MOLFETTA	8.232,11	164,64	8.067,47
Dss02	CENTRO DIAGNOSTICO CORATINO S.R.L.	CORATO	57,78	1,16	56,62
Dss03	X RAY ULTRASOUND S.R.L.	PALO DEL COLLE	330,78	6,62	324,16
Dss04	CENTRO RADIOLOGICO PUGLIESE	GRAVINA IN PUGLIA	997.419,82	19.948,40	977.471,42
Dss04	CENTRO DE MARZIO S.R.L.	GRAVINA IN PUGLIA	86,04	1,72	84,32
Dss04	STUDIO RADIOLOGICO E FISIOTERAPICO TIRELLI S.R.L.	ALTAMURA	265,51	5,31	260,20
DSS UNICO BARI	STATIC-CENTRO CHIROTERAPEUTICO S.R.L.	BARI	94,42	1,89	92,53
DSS UNICO BARI	PREVENZIONE E DIAGNOSTICA PER IMMAGINE S.R.L.	BARI	1.052,23	21,04	1.031,19
DSS UNICO BARI	RM 2000 S.R.L.	BARI	3.346,25	66,93	3.279,33
DSS UNICO BARI	MATER DEI - CBH S.P.A.	BARI	6.305,69	126,11	6.179,58
DSS UNICO BARI	CASA DI CURA S. MARIA	BARI	29.854,43	597,09	29.257,34
DSS UNICO BARI	RICERCHE DIAGNOSTICHE S.R.L.	BARI	50,90	1,02	49,88
DSS UNICO BARI	CENTRO DI RADIODIAGNOSTICA ED ECOGRAFIA MARTINO S.R.L.	BARI	1.037,97	20,76	1.017,21
DSS UNICO BARI	STUDIO RADIOLOGICO LAERTINO S.R.L.	BARI	776,91	15,54	761,37
Dss09	RAGGI X POLIAMB. RADIOLOGICO E FISIOTERAPICO S.R.L.	MODUGNO	555,24	11,10	544,14
Dss10	SETTE ERRE S.R.L.	ADELFA	863,91	17,28	846,63
Dss12	FISIO ESTETIC CENTER S.R.L.	POLIGNANO A MARE	43,02	0,86	42,16
Dss14	STUDIO RADIOLOGICO VITERBO S.R.L.	CASTELLANA GROTTA	5.613,17	112,26	5.500,91
Dss14	CENTRO GIOVANNI PAOLO II - KENTRON S.R.L.	PUTIGNANO	2.555,87	51,12	2.504,75
	Totali		1.058.715,85	21.174,32	1.037.541,53

MEDICINA NUCLEARE BUDGET UTENTI EXTRA REGIONE PUGLIA					
Distretti Sanitari	Struttura	Comune Afferente	Volume Finanziario Extra Regione Anno 2011	2%	Budget 2017 da Contrattualizzare Extra Regionale
DSS UNICO BARI	CENTRO DIAGNOSTICO DI MEDICINA NUCLEARE S.R.L.	BARI	1.719,56	34,39	1.685,17

Parere del Direttore Amministrativo  Gianluca CAPOCHIANI	Parere del Direttore Sanitario  Silvana FORNELLI
--	---

Il Segretario

Giuseppe COIELLA

Il Direttore Generale

Vito MONTANARO

**Area Gestione Risorse Finanziarie
Esercizio 2017**

La spesa relativa al presente provvedimento è stata registrata sui seguenti conti:

Conto economico n. _____ per € _____

Conto economico n. _____ per € _____

Conto economico n. _____ per € _____

Conto economico n. _____ per € _____

.....
(riga da utilizzare per indicare finanziamenti a destinazione vincolata)

Il Funzionario


Il Dirigente dell'Area

SERVIZIO ALBO PRETORIO

Pubblicazione n. **49**

Si attesta che la presente deliberazione è stata pubblicata sul sito Web di questa ASL BA in data **10 MAG. 2017**

Bari, li **10 MAG. 2017**


 L'Addetto all'Albo Pretorio on line

Ai sensi della vigente normativa, la presente deliberazione - con nota n. del è stata/non è stata trasmessa alla Regione Puglia per gli adempimenti di competenza.