

Report n° 2 – marzo 2021

Bari, 19 marzo 2021 – In evidenza, nel report di questa settimana, la crescita del tasso di nuovi casi settimanali per 100mila abitanti, che nell’Area Metropolitana di Bari si attesta a 290,04. Complessivamente sono 23 i comuni che superano la soglia dei 250 nuovi casi per 100mila abitanti. Si ribadisce l’estrema importanza di rispettare le regole base anti-contagio: distanziamento, igienizzazione delle mani e uso della mascherina.

Riguardo alla campagna vaccinale del personale scolastico, la ASL di Bari ha portato a termine 26.030 somministrazioni della prima dose, pari al 31,3 per cento delle dosi inoculate su scala regionale. Il blocco temporaneo del vaccino Astrazeneca ha comportato la sospensione dell’ultima giornata di somministrazioni per il personale docente e non docente che saranno completate domani con il via libera di AIFA.

Prosegue intanto il piano di recupero delle prenotazioni domiciliari degli ultra 80enni. Gli operatori del Cup ASL stanno richiamando attivamente gli utenti per verificare se hanno la possibilità di deambulare e quindi per fissare nuovi appuntamenti nei centri vaccinali, compatibilmente con la fornitura di dosi a disposizione.

Vanno avanti regolarmente, infine, le vaccinazioni degli over 80 nei Centri ambulatoriali della ASL: sono 40.358 le somministrazioni totali eseguite, tra prime e seconde dosi.

Il Direttore Generale

Report ASL Bari

Covid 19

e campagna vaccinale



A cura di:

Unità Operativa Controllo di Gestione

Unità Operativa Informazione e Comunicazione

Dipartimento di Prevenzione

Unità Operativa Sistemi Informativi

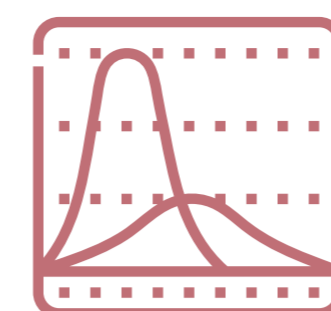
Con il contributo di:

Area Epidemiologia e Care Intelligence - ARESS Puglia




Nuovi casi Covid 19 per Comune di residenza


Monitoraggio settimanale*



Comune	Settimana 24 (08/03 - 14/03)		Settimana 23 (01/03 - 07/03)		Settimana 22 (22/02 - 28/02)	
	Nuovi casi	Tasso * 100mila	Nuovi casi	Tasso * 100mila	Nuovi casi	Tasso * 100mila
PROVINCIA DI BARI	4.174	290,04	3.900	278,15	3.152	245,34
ACQUAVIVA DELLE FONTI	100	495,32	158	782,60	135	668,68
ADELFA	62	372,17	55	330,15	47	282,13
ALBEROBELLO	66	622,94	29	273,71	26	245,40
ALTAMURA	226	322,86	197	281,43	131	187,15
BARI	1.490	472,59	1.313	416,45	988	313,37
BINETTO	0	0,00	0	0,00	7	319,20
BITETTO	24	201,02	38	318,28	37	309,91
BITONTO	225	428,20	184	350,17	103	196,02
BITRITTO	43	381,34	34	301,53	27	239,45
CAPURSO	66	430,75	44	287,17	57	372,01
CASAMASSIMA	106	544,57	109	559,98	99	508,61
CASSANO DELLE MURGE	46	315,22	53	363,19	32	219,28
CASTELLANA GROTTA	30	155,74	33	171,31	21	109,02
CELLAMARE	14	244,67	23	401,96	16	279,62
CONVERSANO	82	316,81	85	328,40	39	150,68
CORATO	131	275,50	116	243,95	134	281,81
GIOIA DEL COLLE	61	224,98	50	184,41	53	195,47
GIOVINAZZO	41	210,00	35	179,27	30	153,66
GRAVINA IN PUGLIA	162	377,46	174	405,41	121	281,93
GRUMO APPULA	23	185,81	40	323,15	35	282,76

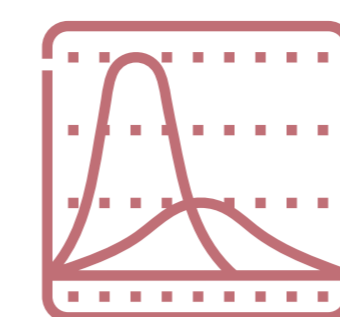


*Le variazioni del numero dei casi e del tasso settimanale, tra un report e l'altro, dipendono statisticamente dal continuo processo di consolidamento dei dati




Nuovi casi Covid 19 per Comune di residenza

Monitoraggio settimanale*




Comune	Settimana 24 (08/03 - 14/03)		Settimana 23 (01/03 - 07/03)		Settimana 22 (22/02 - 28/02)	
	Nuovi casi	Tasso * 100mila	Nuovi casi	Tasso * 100mila	Nuovi casi	Tasso * 100mila
PROVINCIA DI BARI	4.174	290,04	3.900	278,15	3.152	245,34
LOCOROTONDO	35	248,12	33	233,94	29	205,59
MODUGNO	157	418,04	135	359,46	111	295,56
MOLA DI BARI	44	177,69	46	185,77	24	96,92
MOLFETTA	48	82,55	84	144,47	84	144,47
MONOPOLI	100	207,90	109	226,61	155	322,24
NOCI	32	171,57	11	58,98	22	117,96
NOICATTARO	33	126,74	72	276,53	50	192,03
PALO DEL COLLE	73	349,43	90	430,81	76	363,79
POGGIORSINI	0	0,00	0	0,00	0	0,00
POLIGNANO A MARE	26	148,04	39	222,06	30	170,81
PUTIGNANO	20	76,76	25	95,95	21	80,60
RUTIGLIANO	53	287,48	37	200,69	39	211,54
RUVO DI PUGLIA	78	313,03	33	132,43	19	76,25
SAMMICHELE DI BARI	20	320,15	5	80,04	9	144,07
SANNICANDRO DI BARI	23	238,22	12	124,29	18	186,43
SANTERAMO IN COLLE	126	486,00	92	354,86	79	304,71
TERLIZZI	75	285,58	69	262,74	48	182,77
TORITTO	16	196,27	27	331,21	41	502,94
TRIGGIANO	84	316,87	79	298,01	50	188,62
TURI	52	398,80	65	498,50	26	199,40
VALENZANO	81	464,42	67	384,15	83	475,89



Tamponi totali da inizio pandemia*	Tamponi settimana 12-18 marzo 2021*
676.646	30.586

*Le variazioni del numero dei casi e del tasso settimanale, tra un report e l'altro, dipendono statisticamente dal continuo processo di consolidamento dei dati

*Tamponi molecolari eseguiti da strutture pubbliche e private sui residenti del territorio provinciale di Bari



Campagna vaccinale anti Covid 19




Somministrazioni totali*			
Decade di età	Totale	1^ Dose	2^ Dose
TOTALE	159.833	118.159	41.674
<20	840	566	274
20-29	17.853	10.685	7.168
30-39	19.549	13.179	6.370
40-49	26.475	19.453	7.022
50-59	32.049	23.287	8.762
60-69	17.119	11.618	5.501
70-79	5.590	4.395	1.195
>80	40.358	34.976	5.382

*Somministrazioni eseguite da tutte le strutture vaccinali pubbliche e private del territorio provinciale della ASL Bari


Somministrazioni settimana 12-18 marzo 2021			
Decade di età	Totale	1^ Dose	2^ Dose
TOTALE	23.196	14.404	8.792
<20	55	26	29
20-29	2.696	497	2.199
30-39	1.688	1.008	680
40-49	2.439	1.727	712
50-59	3.006	2.341	665
60-69	1.566	1.179	387
70-79	1.192	840	352
>80	10.554	6.786	3.768

Somministrazioni per Comune di residenza			
COMUNE	Totale	1^ Dose	2^ Dose
ACQUAVIVA DELLE FONTI	4.256	2.850	1.406
ADELFA	2.031	1.495	536
ALBEROBELLO	1.424	1.096	328
ALTAMURA	6.124	4.670	1.454
BARI	40.441	29.787	10.654
BINETTO	259	183	76
BITETTO	1.429	1.114	315
BITONTO	5.297	4.228	1.069
BITRITTO	1.241	900	341
CAPURSO	1.605	1.171	434
CASAMASSIMA	2.094	1.525	569
CASSANO DELLE MURGE	1.976	1.378	598
CASTELLANA GROTTA	2.807	2.049	758
CELLAMARE	611	414	197
CONVERSANO	3.869	2.907	962
CORATO	3.929	2.998	931
GIOIA DEL COLLE	3.782	2.834	948
GIOVINAZZO	2.320	1.783	537
GRAVINA IN PUGLIA	4.439	3.411	1.028
GRUMO APPULA	1.352	986	366
LOCOROTONDO	1.460	1.170	290
MODUGNO	3.417	2.548	869
MOLA DI BARI	2.934	2.261	673
MOLFETTA	6.455	5.148	1.307
MONOPOLI	5.368	4.233	1.135
NOCI	2.998	2.250	748
NOICATTARO	2.894	2.105	789
PALO DEL COLLE	2.154	1.596	558
POGGIORSINI	202	161	41
POLIGNANO A MARE	1.927	1.526	401
PUTIGNANO	4.028	2.973	1.055
RUTIGLIANO	1.967	1.478	489
RUVO DI PUGLIA	2.235	1.673	562
SAMMICHELE DI BARI	1.102	805	297
SANNICANDRO DI BARI	1.217	887	330
SANTERAMO IN COLLE	2.683	1.981	702
TERLIZZI	2.916	2.201	715
TORITTO	859	674	185
TRIGGIANO	2.983	2.165	818
TURI	2.083	1.501	582
VALENZANO	2.018	1.469	549



Riepilogo

Totale dosi somministrate	159.833
Prime dosi	118.159
Seconde dosi	41.674



Personale scolastico - Focus Puglia	
Totale dosi somministrate	83.022
Bari	26.030
Rapporto Bari/Puglia	31,3%