



## Report n° 14 – giugno 2021

Bari, 11 giugno 2021 – Salgono a sedici i comuni a “contagi zero” nel monitoraggio di questa settimana. E’ il dato più evidente della consistente e generalizzata discesa delle positività in tutto il territorio provinciale, in cui si registra un complessivo meno 48 per cento. Con un tasso settimanale pari a 14,3, infatti, l’area provinciale di Bari segna un ulteriore dimezzamento dell’incidenza rispetto a sette giorni fa, attestandosi su valori da “zona bianca” – nel quadro del contesto regionale - per la terza settimana consecutiva. La tendenza favorevole, eccetto piccole oscillazioni, è sostanzialmente confermata in tutti i 41 Comuni. La città di Bari, con un tasso settimanale di 9,8, si consolida su livelli particolarmente bassi.

Sono numeri direttamente correlati con l’evolversi della campagna vaccinale anti-Covid, che ormai riguarda indistintamente tutte le fasce di popolazione vaccinabile, ossia al di sotto dei 12 anni. Grazie alle 917mila dosi somministrate dall’inizio della campagna vaccinale – 82mila solo negli ultimi sette giorni - la copertura vaccinale ha raggiunto almeno con una dose il 57 per cento della popolazione vaccinabile, con un picco del 59% nel capoluogo.

All’interno delle diverse fasce d’età, in particolare quelle più esposte al rischio, spicca l’elevatissima copertura vaccinale garantita ai cittadini dai 60 anni in poi: l’87% dei 60enni ha ricevuto almeno una dose, mentre tra i 70enni e over 80 si raggiunge il 92%. Significativa anche l’immunizzazione assicurata, sempre con almeno una dose di vaccino, ai 50enni (76%) e ai 40enni (49%). Da sottolineare, infine, la convinta adesione alla campagna vaccinale da parte delle fasce d’età più giovani, segno che è stata ben compresa l’importanza di proteggere se stessi e gli altri con il vaccino anti-Covid.

### **Il Direttore Generale**

---

Massimo D’Onofrio  
Specialista nei rapporti con i media – giornalista pubblico  
Cell. 3497465843  
Cell. aziendale 3398749922  
E-mail [massimodonofrio69@gmail.com](mailto:massimodonofrio69@gmail.com)  
E-mail aziendale [massimo.donofrio@asl.bari.it](mailto:massimo.donofrio@asl.bari.it)

# Report ASL Bari Covid 19 e campagna vaccinale

A cura di:

Unità Operativa Controllo di Gestione

Unità Operativa Informazione e Comunicazione

Dipartimento di Prevenzione

Unità Operativa Sistemi Informativi

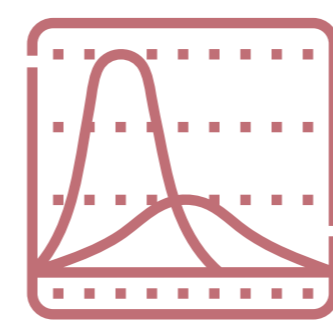
Con il contributo di:

Area Epidemiologia e Care Intelligence - ARESS Puglia



*Report n° 14 / giugno 2021*


## Nuovi casi Covid 19 Monitoraggio settimanale\*




	Settimana 36 (31/05 - 06/06)		Settimana 35 (24/05 - 30/05)		Settimana 34 (17/05 - 23/05)	
	Nuovi casi	Tasso * 100mila	Nuovi casi	Tasso * 100mila	Nuovi casi	Tasso * 100mila
<b>TERRITORIO PROVINCIALE DI BARI</b>	<b>176</b>	<b>14,3</b>	<b>338</b>	<b>27,5</b>	<b>562</b>	<b>45,7</b>

## Nuovi casi Covid 19 - Dettaglio per Comuni di residenza\*

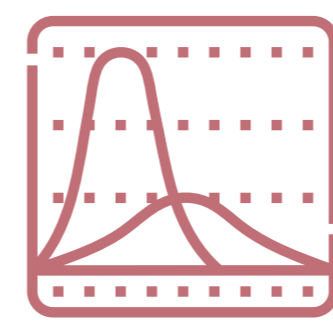
Comune	Settimana 36 (31/05 - 06/06)		Settimana 35 (24/05 - 30/05)		Settimana 34 (17/05 - 23/05)	
	Nuovi casi	Tasso * 100mila	Nuovi casi	Tasso * 100mila	Nuovi casi	Tasso * 100mila
ACQUAVIVA DELLE FONTI	1	5,0	0	0,0	3	14,9
ADELFA	4	24,0	4	24,0	6	36,0
ALBEROBELLO	0	0,0	0	0,0	5	47,2
ALTAMURA	36	51,4	31	44,3	76	108,6
BARI	31	9,8	54	17,1	117	37,1
BINETTO	0	0,0	0	0,0	1	45,6
BITETTO	3	25,1	2	16,8	7	58,6
BITONTO	6	11,4	15	28,5	25	47,6
BITRITTO	0	0,0	1	8,9	5	44,3
CAPURSO	0	0,0	0	0,0	4	26,1
CASAMASSIMA	0	0,0	0	0,0	4	20,5
CASSANO DELLE MURGE	0	0,0	0	0,0	3	20,6
CASTELLANA GROTTA	0	0,0	1	5,2	4	20,8
CELLAMARE	0	0,0	1	17,5	2	35,0
CONVERSANO	2	7,7	1	3,9	5	19,3
CORATO	11	23,1	41	86,2	47	98,8
GIOIA DEL COLLE	0	0,0	2	7,4	6	22,1
GIOVINAZZO	1	5,1	6	30,7	3	15,4
GRAVINA IN PUGLIA	4	9,3	22	51,3	41	95,5
GRUMO APPULA	0	0,0	5	40,4	3	24,2




\*Le variazioni del numero dei casi e del tasso settimanale, tra un report e l'altro, dipendono statisticamente dal continuo processo di consolidamento dei dati



## Nuovi casi Covid 19 - Dettaglio per Comuni di residenza\*


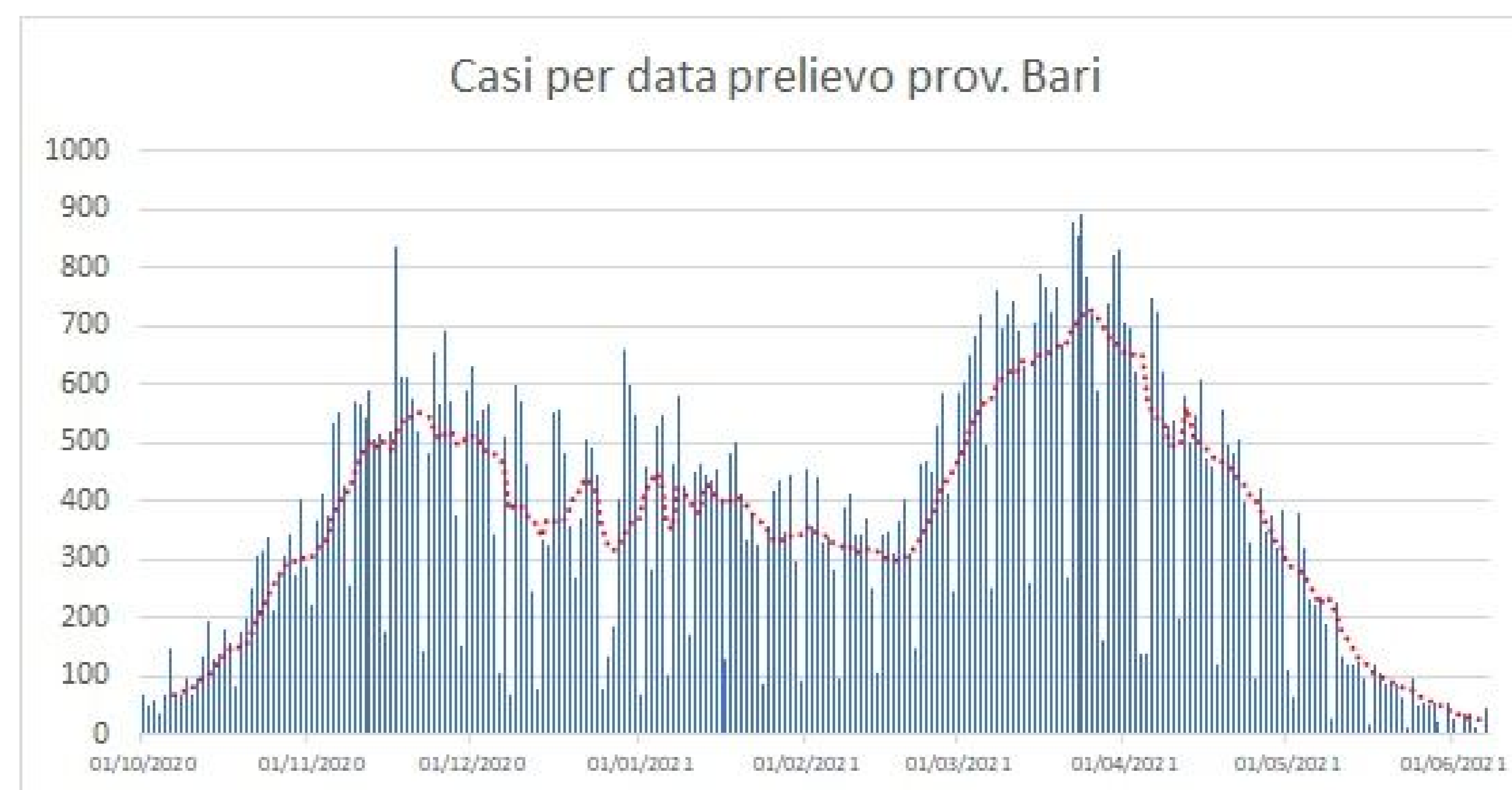


Comune	Settimana 36 (31/05 - 06/06)		Settimana 35 (24/05 - 30/05)		Settimana 34 (17/05 - 23/05)	
	Nuovi casi	Tasso * 100mila	Nuovi casi	Tasso * 100mila	Nuovi casi	Tasso * 100mila
LOCOROTONDO	3	21,3	2	14,2	0	0,0
MODUGNO	7	18,6	4	10,7	6	16,0
MOLA DI BARI	1	4,0	4	16,2	0	0,0
MOLFETTA	10	17,2	28	48,2	39	67,1
MONOPOLI	11	22,9	5	10,4	8	16,6
NOCI	1	5,4	5	26,8	5	26,8
NOICATTARO	4	15,4	4	15,4	12	46,1
PALO DEL COLLE	2	9,6	11	52,7	12	57,4
POGGIORSINI	0	0,0	1	74,7	3	224,0
POLIGNANO A MARE	1	5,7	0	0,0	0	0,0
PUTIGNANO	0	0,0	1	3,8	6	23,0
RUTIGLIANO	0	0,0	0	0,0	0	0,0
RUVO DI PUGLIA	9	36,1	9	36,1	20	80,3
SAMMICHELE DI BARI	1	16,0	0	0,0	0	0,0
SANNICANDRO DI BARI	2	20,7	5	51,8	11	113,9
SANTERAMO IN COLLE	15	57,9	32	123,4	33	127,3
TERLIZZI	7	26,7	35	133,3	39	148,5
TORITTO	3	36,8	2	24,5	0	0,0
TRIGGIANO	0	0,0	0	0,0	1	3,8
TURI	0	0,0	0	0,0	0	0,0
VALENZANO	0	0,0	4	22,9	0	0,0



### Nuovi casi per data prelievo

\*Le variazioni del numero dei casi e del tasso settimanale, tra un report e l'altro, dipendono statisticamente dal continuo processo di consolidamento dei dati



## Campagna vaccinale anti Covid 19



Somministrazioni totali*			
Decade di età	Totale	1^ Dose	2^ Dose
<b>TOTALE</b>	<b>917.174</b>	<b>643.466</b>	<b>273.708</b>
<20	14.939	13.123	1.816
20-29	47.656	31.638	16.018
30-39	60.146	39.828	20.318
40-49	123.063	92.472	30.591
50-59	189.033	147.655	41.378
60-69	182.179	134.415	47.764
70-79	158.579	109.993	48.586
≥80	141.579	74.342	67.237

\*Somministrazioni eseguite da tutte le strutture vaccinali pubbliche e private del territorio provinciale della ASL Bari


Somministrazioni settimana 4-10 giugno 2021			
Decade di età	Totale	1^ Dose	2^ Dose
<b>TOTALE</b>	<b>82.130</b>	<b>58.013</b>	<b>24.117</b>
<20	4.339	4.133	206
20-29	7.302	6.230	1.072
30-39	7.915	6.379	1.536
40-49	25.110	22.453	2.657
50-59	20.758	16.266	4.492
60-69	9.231	1.503	7.728
70-79	5.519	749	4.770
≥80	1.956	300	1.656



Copertura vaccinale con almeno 1 dose**	
Popolazione generale	<b>51%</b>
Popolazione vaccinabile (esclusi < 12 anni)	<b>57%</b>
<b>Fasce d'età target</b>	
40-49	<b>49%</b>
50-59	<b>76%</b>
60-69	<b>87%</b>
70-79	<b>92%</b>
≥80	<b>92%</b>

\*\*Calcolata su dati Istat popolazione residente al 1° gennaio 2020 e rispetto alle fasce d'età prioritarie individuate dal Commissario per l'emergenza Covid-19

Somministrazioni per Comune di residenza			
COMUNE	Totale	1^ Dose	2^ Dose
ACQUAVIVA DELLE FONTI	16.789	11.091	5.698
ADELFA	12.074	8.366	3.708
ALBEROBELLO	8.369	5.988	2.381
ALTAMURA	40.551	29.192	11.359
BARI	245.642	168.784	76.858
BINETTO	1.457	1.066	391
BITETTO	7.898	5.786	2.112
BITONTO	36.730	26.405	10.325
BITRITTO	7.560	5.592	1.968
CAPURSO	10.522	7.472	3.050
CASAMASSIMA	12.012	8.634	3.378
CASSANO DELLE MURGE	10.375	7.126	3.249
CASTELLANA GROTTE	14.336	10.034	4.302
CELLAMARE	3.436	2.524	912
CONVERSANO	19.964	13.554	6.410
CORATO	30.471	22.008	8.463
GIOIA DEL COLLE	19.543	13.819	5.724
GIOVINAZZO	14.951	10.584	4.367
GRAVINA IN PUGLIA	29.742	21.494	8.248
GRUMO APPULA	8.362	6.055	2.307
LOCOROTONDO	10.596	7.436	3.160
MODUGNO	24.827	18.220	6.607
MOLA DI BARI	19.841	13.930	5.911
MOLFETTA	42.731	30.184	12.547
MONOPOLI	35.667	25.615	10.052
NOCI	15.074	10.721	4.353
NOICATTARO	18.697	13.022	5.675
PALO DEL COLLE	13.249	9.616	3.633
POGGIORSINI	1.048	714	334
POLIGNANO A MARE	13.008	9.334	3.674
PUTIGNANO	20.403	14.637	5.766
RUTIGLIANO	13.618	9.494	4.124
RUVO DI PUGLIA	17.001	12.661	4.340
SAMMICHELE DI BARI	6.073	3.861	2.212
SANNICANDRO DI BARI	6.915	4.815	2.100
SANTERAMO IN COLLE	15.452	11.206	4.246
TERLIZZI	18.631	13.546	5.085
TORITTO	5.525	3.968	1.557
TRIGGIANO	18.885	13.335	5.550
TURI	10.029	6.556	3.473
VALENZANO	13.355	9.106	4.249



Riepilogo	
Totale dosi somministrate	<b>917.174</b>
Prime dosi	<b>643.466</b>
Seconde dosi	<b>273.708</b>