



## Report n° 33 – ottobre 2021

Bari, 22 ottobre 2021 – Il monitoraggio sulle nuove positività registra un'ulteriore discesa del 32,6 per cento. Il tasso settimanale per 100mila abitanti, infatti, non va oltre quota 8,5 – pari a 105 nuovi casi - rispetto al 12,7 di sette giorni prima. I contagi sono in netto arretramento, ormai da settimane, in tutta l'Area Metropolitana di Bari. Salgono a 17 i Comuni senza alcuna nuova positività al Sars Cov 2, mentre sono 19 quelli attestati tra 1 e 5 casi. Anche la città di Bari, con un tasso di 7,3 per 100mila abitanti e solo 23 contagi, è perfettamente allineata con il costante e progressivo calo dei casi.

La campagna vaccinale anti-Covid nel territorio della ASL Bari ha totalizzato sino ad oggi 1 milione e 954.978 somministrazioni. In questa fase, il numero di vaccinazioni settimanali si attesta intorno alle 20mila dosi, con una prevalenza delle terze dosi aggiuntive che hanno superato le erogazioni di prime dosi e richiami.

L'impatto della grande adesione della popolazione over 12 si riflette sulle percentuali di copertura: 90% con almeno una dose di vaccino, 87% per il ciclo completo, un punto in più rispetto alla settimana precedente.

Assieme all'effetto-traino garantito dalla popolazione over 60, vaccinata con prima dose al 97% e in modo completo al 95%, spicca l'adesione molto elevata della fascia 12-19 anni in età scolastica: l'86% dei giovanissimi ha già ricevuto la prima dose, l'81% (in crescita di due punti) ha ultimato la scheda vaccinale. Una percentuale già molto alta che raggiunge livelli record nella città di Bari, dove ormai più di nove giovanissimi su dieci (91%) sono vaccinati con prima dose e l'86% risulta completamente "coperto".

Uno sforzo ulteriore, infine, è auspicabile arrivi dalle fasce d'età più adulte: sinora l'83% dei 20-29enni e dei 30-39enni hanno scelto di vaccinarsi, così come l'87% dei 40-49enni.

### Il Direttore Generale

---

Massimo D'Onofrio  
Specialista nei rapporti con i media – giornalista pubblico  
Cell. 3497465843  
Cell. aziendale 3398749922  
E-mail [massimodonofrio69@gmail.com](mailto:massimodonofrio69@gmail.com)  
E-mail aziendale [massimo.donofrio@asl.bari.it](mailto:massimo.donofrio@asl.bari.it)

# Report ASL Bari Covid 19 e Campagna vaccinale



A cura di:

Unità Operativa Controllo di Gestione

Unità Operativa Informazione e Comunicazione

Dipartimento di Prevenzione

Unità Operativa Sistemi Informativi

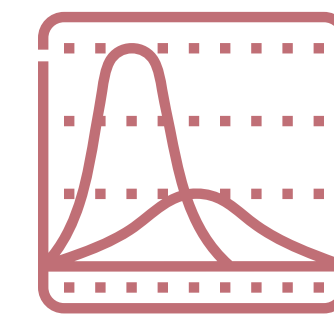
Con il contributo di:

Area Epidemiologia e Care Intelligence - ARESS Puglia

 **ASL Bari**  
PugliaSalute

*Report n° 33 / ottobre 2021*


## Nuovi casi Covid 19 Monitoraggio settimanale\*




	Settimana 55 (11/10 - 17/10)		Settimana 54 (04/10 - 10/10)		Settimana 53 (27/09 - 03/10)	
	Nuovi casi	Tasso * 100mila	Nuovi casi	Tasso * 100mila	Nuovi casi	Tasso * 100mila
<b>TERRITORIO PROVINCIALE DI BARI</b>	<b>105</b>	<b>8,5</b>	<b>156</b>	<b>12,7</b>	<b>233</b>	<b>18,9</b>

## Nuovi casi Covid 19 - Dettaglio per Comuni di residenza\*

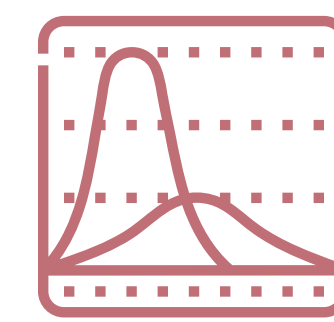
Comune	Settimana 55 (11/10 - 17/10)		Settimana 54 (04/10 - 10/10)		Settimana 53 (27/09 - 03/10)	
	Nuovi casi	Tasso * 100mila	Nuovi casi	Tasso * 100mila	Nuovi casi	Tasso * 100mila
ACQUAVIVA DELLE FONTI	0	0,0	0	0,0	4	19,8
ADELFA	0	0,0	0	0,0	0	0,0
ALBEROBELLO	0	0,0	2	18,9	8	75,5
ALTAMURA	7	10,0	11	15,7	21	30,0
BARI	23	7,3	43	13,6	45	14,3
BINETTO	0	0,0	2	91,2	1	45,6
BITETTO	0	0,0	2	16,8	0	0,0
BITONTO	3	5,7	6	11,4	7	13,3
BITRITTO	0	0,0	0	0,0	1	8,9
CAPURSO	0	0,0	1	6,5	3	19,6
CASAMASSIMA	0	0,0	3	15,4	0	0,0
CASSANO DELLE MURGE	2	13,7	3	20,6	9	61,7
CASTELLANA GROTTA	1	5,2	3	15,6	3	15,6
CELLAMARE	0	0,0	0	0,0	1	17,5
CONVERSANO	4	15,5	4	15,5	5	19,3
CORATO	2	4,2	7	14,7	16	33,6
GIOIA DEL COLLE	7	25,8	1	3,7	0	0,0
GIOVINAZZO	2	10,2	0	0,0	2	10,2
GRAVINA IN PUGLIA	1	2,3	6	14,0	11	25,6
GRUMO APPULA	1	8,1	0	0,0	1	8,1




\*Le variazioni del numero dei casi e del tasso settimanale, tra un report e l'altro, dipendono statisticamente dal continuo processo di consolidamento dei dati



## Nuovi casi Covid 19 - Dettaglio per Comuni di residenza\*


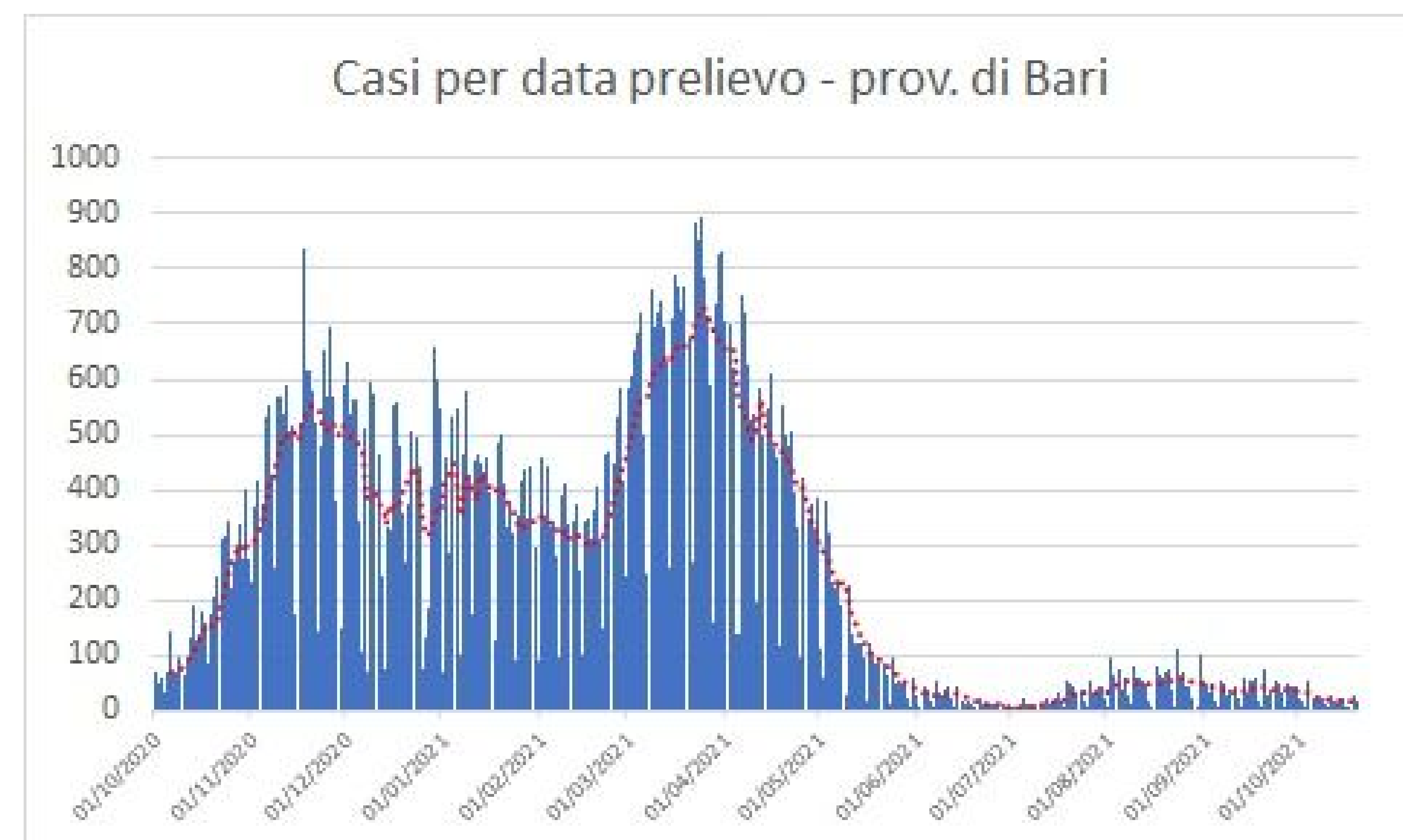


Comune	Settimana 55 (11/10 - 17/10)		Settimana 54 (04/10 - 10/10)		Settimana 53 (27/09 - 03/10)	
	Nuovi casi	Tasso * 100mila	Nuovi casi	Tasso * 100mila	Nuovi casi	Tasso * 100mila
LOCOROTONDO	1	7,1	1	7,1	3	21,3
MODUGNO	3	8,0	4	10,7	3	8,0
MOLA DI BARI	0	0,0	2	8,1	9	36,3
MOLFETTA	13	22,4	0	0,0	8	13,8
MONOPOLI	1	2,1	1	2,1	7	14,6
NOCI	1	5,4	2	10,7	4	21,4
NOICATTARO	1	3,8	0	0,0	0	0,0
PALO DEL COLLE	3	14,4	10	47,9	11	52,7
POGGIORSINI	0	0,0	0	0,0	0	0,0
POLIGNANO A MARE	0	0,0	3	17,1	1	5,7
PUTIGNANO	1	3,8	1	3,8	3	11,5
RUTIGLIANO	1	5,4	1	5,4	4	21,7
RUVO DI PUGLIA	3	12,0	0	0,0	0	0,0
SAMMICHELE DI BARI	0	0,0	0	0,0	3	48,0
SANNICANDRO DI BARI	0	0,0	9	93,2	5	51,8
SANTERAMO IN COLLE	17	65,6	21	81,0	18	69,4
TERLIZZI	0	0,0	0	0,0	4	15,2
TORITTO	3	36,8	0	0,0	0	0,0
TRIGGIANO	4	15,1	6	22,6	12	45,3
TURI	0	0,0	1	7,7	0	0,0
VALENZANO	0	0,0	0	0,0	0	0,0




### Nuovi casi per data prelievo

\*Le variazioni del numero dei casi e del tasso settimanale, tra un report e l'altro, dipendono statisticamente dal continuo processo di consolidamento dei dati



## Focus Campagna vaccinale anti Covid 19



Somministrazioni totali*				
Decade di età	Totale	1^ Dose	2^ Dose	3^ Dose
<b>TOTALE</b>	<b>1.954.978</b>	<b>1.031.686</b>	<b>908.034</b>	<b>15.258</b>
<20	164.190	87.392	76.756	42
20-29	230.403	122.342	107.321	740
30-39	240.562	128.216	111.368	978
40-49	308.083	166.247	140.538	1.298
50-59	345.392	183.689	159.554	2.149
60-69	283.902	149.363	131.919	2.620
70-79	226.888	117.675	107.545	1.668
≥80	155.558	76.762	73.033	5.763


\*Somministrazioni eseguite da tutte le strutture vaccinali pubbliche e private del territorio provinciale della ASL Bari

Somministrazioni settimana 15 - 21 ottobre 2021*				
Decade di età	Totale	1^ Dose	2^ Dose	3^ Dose
<b>TOTALE</b>	<b>19.443</b>	<b>4.633</b>	<b>6.731</b>	<b>8.079</b>
<20	1.775	602	1.170	3
20-29	2.646	884	1.305	457
30-39	3.117	1.088	1.495	534
40-49	2.570	888	1.160	522
50-59	2.391	706	912	773
60-69	1.801	303	402	1.096
70-79	782	118	178	486
≥80	4.361	44	109	4.208

Somministrazioni per Comune di residenza			
COMUNE	Totale	1^ Dose	2^ Dose
ACQUAVIVA DELLE FONTI	31.532	16.394	14.831
ADELFA	25.406	13.348	11.829
ALBEROBELLO	16.227	8.534	7.530
ALTAMURA	96.970	52.999	43.647
BARI	499.644	262.486	232.159
BINETTO	3.228	1.694	1.518
BITETTO	18.363	9.602	8.670
BITONTO	81.199	43.183	37.545
BITRITTO	17.003	8.939	7.938
CAPURSO	23.421	12.430	10.833
CASAMASSIMA	28.779	15.207	13.388
CASSANO DELLE MURGE	22.194	11.609	10.376
CASTELLANA GROTTE	30.142	15.622	14.280
CELLAMARE	8.546	4.555	3.919
CONVERSANO	40.403	20.905	19.196
CORATO	71.013	37.632	32.993
GIOIA DEL COLLE	41.322	21.519	19.494
GIOVINAZZO	30.599	16.180	14.245
GRAVINA IN PUGLIA	63.437	34.501	28.658
GRUMO APPULA	19.104	10.036	8.998
LOCOROTONDO	21.689	11.392	10.165
MODUGNO	57.005	30.289	26.349
MOLA DI BARI	38.722	20.242	18.220
MOLFETTA	88.816	47.630	40.690
MONOPOLI	75.798	39.693	35.645
NOCI	30.594	15.733	14.468
NOICATTARO	40.055	21.043	18.708
PALO DEL COLLE	31.556	16.723	14.641
POGGIORSINI	2.039	1.069	962
POLIGNANO A MARE	27.997	14.444	13.395
PUTIGNANO	42.971	21.935	20.625
RUTIGLIANO	28.413	14.881	13.370
RUVO DI PUGLIA	37.285	19.555	17.507
SAMMICHELE DI BARI	10.113	5.212	4.768
SANNICANDRO DI BARI	14.609	7.714	6.808
SANTERAMO IN COLLE	35.665	19.185	16.303
TERLIZZI	40.173	21.404	18.509
TORITTO	12.609	6.673	5.894
TRIGGIANO	40.690	21.548	18.882
TURI	19.861	10.314	9.344
VALENZANO	26.920	14.225	12.516

### Riepilogo


1.954.978



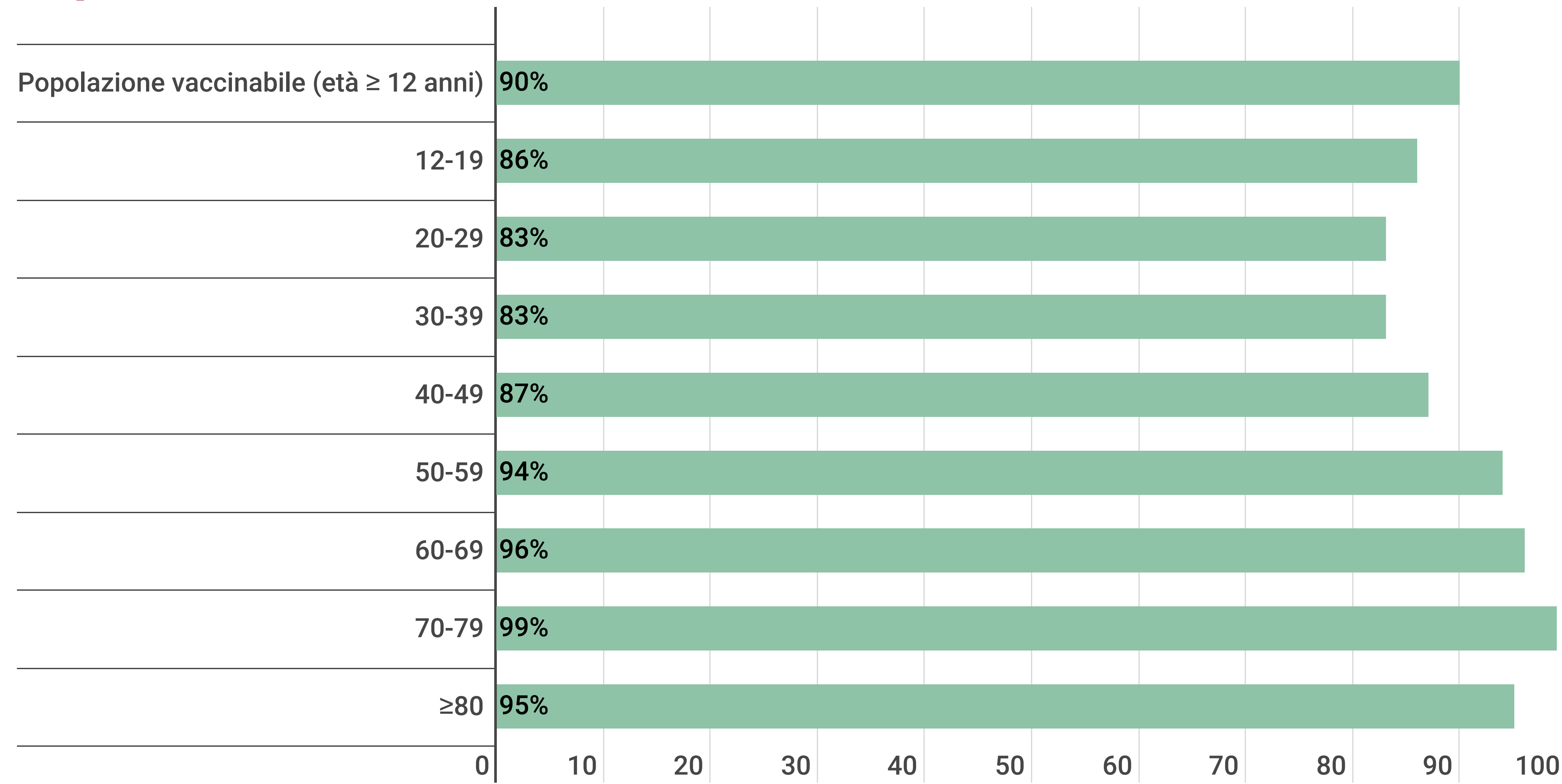
- Prima dose 1.031.686
- Seconda dose 908.034
- Terza dose 15.258



# Focus Campagna vaccinale anti Covid 19

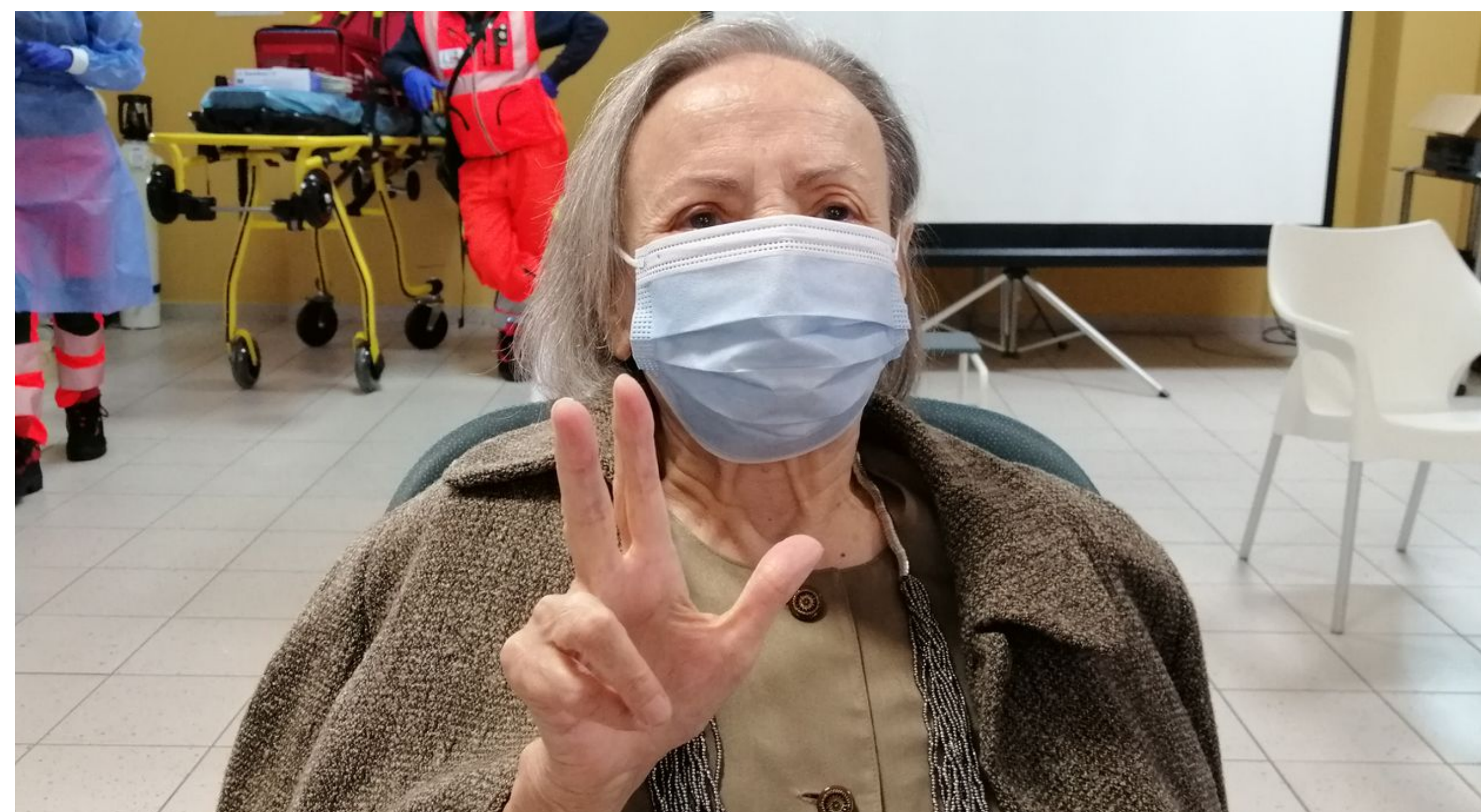
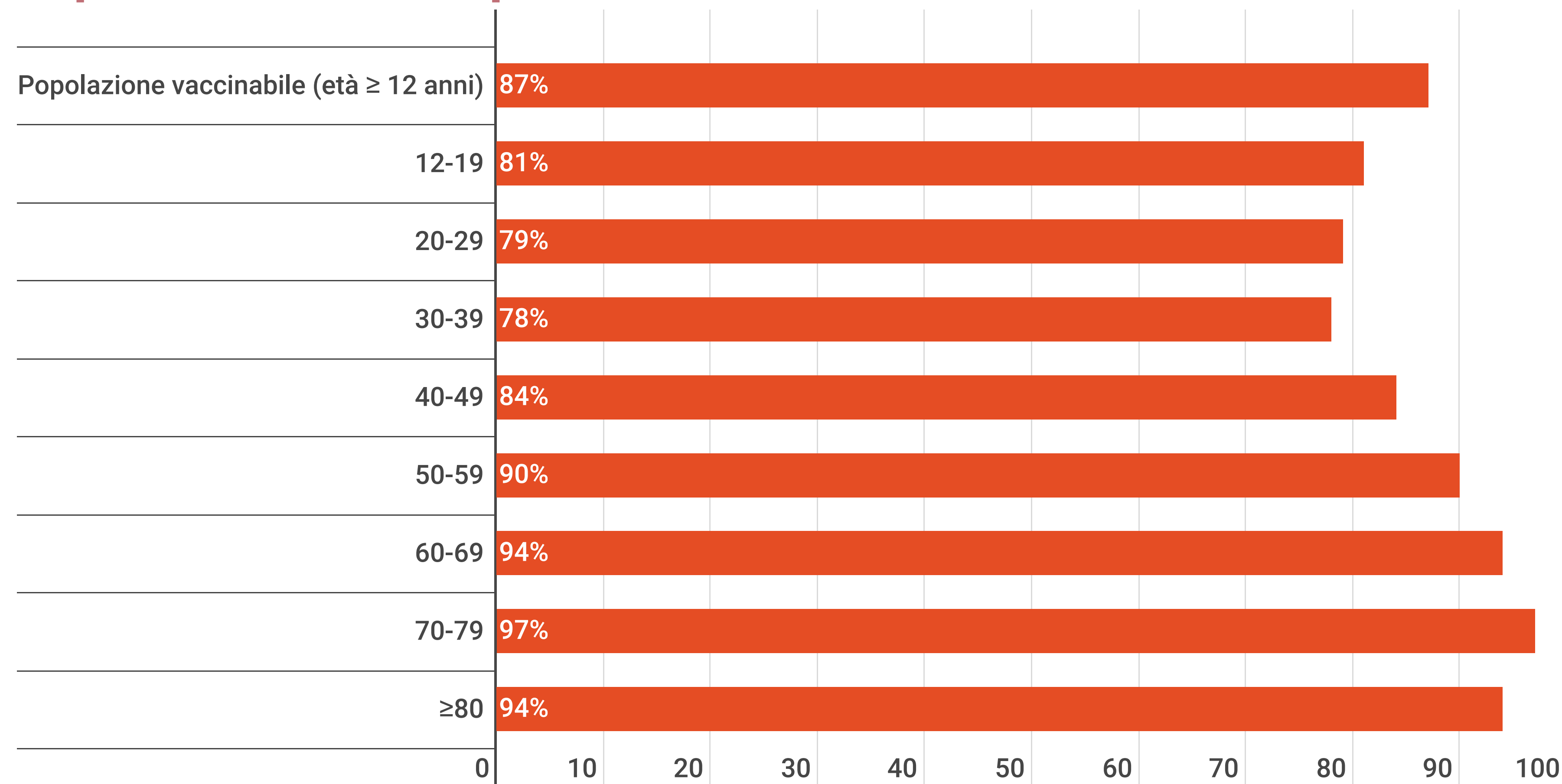


## Copertura 1^ dose\*\*




\*\*Calcolata su dati Istat popolazione residente al 1° gennaio 2020 con età ≥ 12 anni e rispetto alle fasce d'età individuate dal Commissario per l'emergenza Covid-19

## Copertura ciclo completo\*\*




\*\*\* Ciclo di vaccinazione completo con dose doppia o singola



## Copertura vaccinale per Comune di residenza e popolazione vaccinabile età ≥ 12 anni

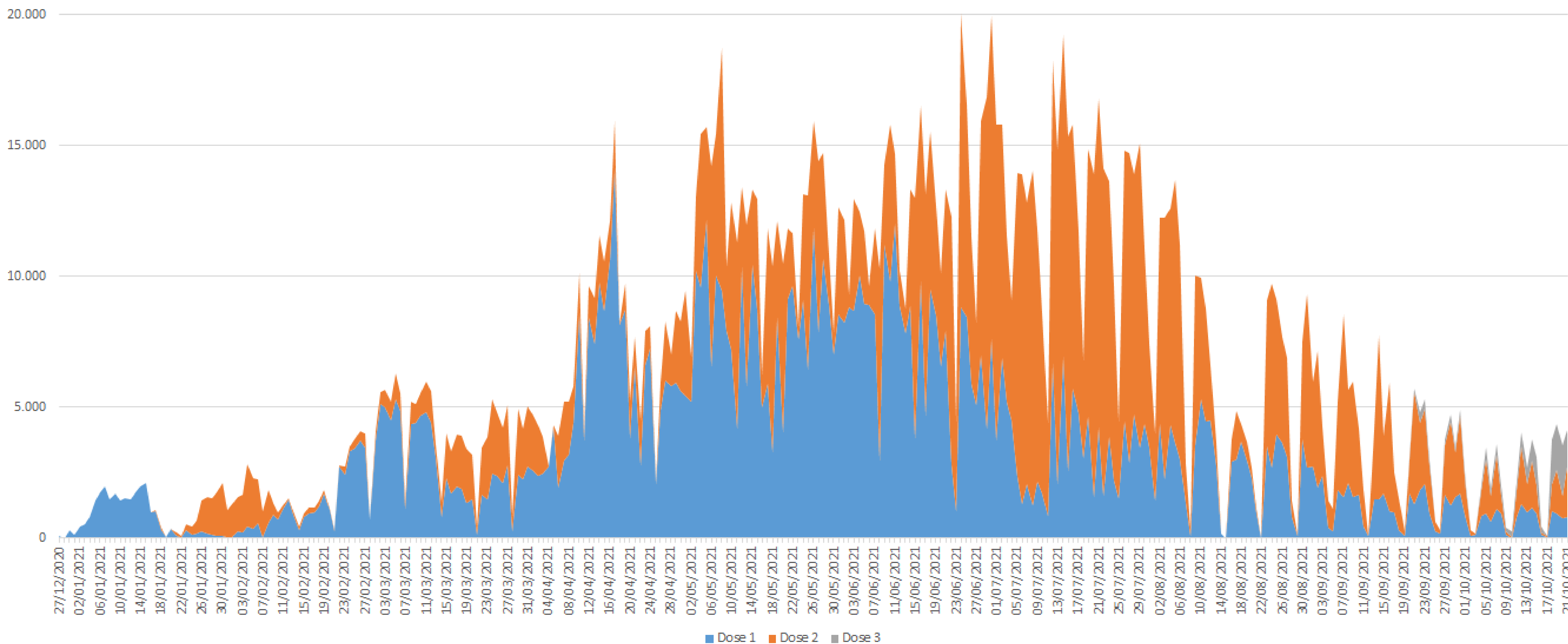
Comune	Popolazione vaccinabile	Dose 1 %	***Ciclo completo %
<b>Totale</b>	<b>1.106.132</b>	<b>90%</b>	<b>87%</b>
ACQUAVIVA DELLE FONTI	18.235	90%	87%
ADELFA	14.986	89%	85%
ALBEROBELLO	9.664	88%	85%
ALTAMURA	61.471	86%	82%
BARI	286.412	92%	89%
BINETTO	1.926	88%	86%
BITETTO	10.465	92%	88%
BITONTO	46.845	92%	89%
BITRITTO	9.951	90%	86%
CAPURSO	13.676	91%	88%
CASAMASSIMA	17.210	88%	85%
CASSANO DELLE MURGE	13.016	89%	86%
CASTELLANA GROTTA	17.318	90%	88%
CELLAMARE	5.034	90%	87%
CONVERSANO	23.193	90%	87%
CORATO	42.403	89%	84%
GIOIA DEL COLLE	24.506	88%	84%
GIOVINAZZO	17.646	92%	88%
GRAVINA IN PUGLIA	38.048	91%	86%
GRUMO APPULA	11.126	90%	87%
LOCOROTONDO	12.712	90%	87%
MODUGNO	33.516	90%	87%
MOLA DI BARI	22.555	90%	87%
MOLFETTA	52.456	91%	87%
MONOPOLI	43.537	91%	89%
NOCI	17.020	92%	90%
NOICATTARO	23.217	91%	87%
PALO DEL COLLE	18.556	90%	86%
POGGIORSINI	1.240	86%	83%
POLIGNANO A MARE	15.827	91%	89%
PUTIGNANO	23.700	93%	90%
RUTIGLIANO	16.501	90%	88%
RUVO DI PUGLIA	22.369	87%	84%
SAMMICHELE DI BARI	5.710	91%	89%
SANNICANDRO DI BARI	8.625	89%	86%
SANTERAMO IN COLLE	23.257	82%	78%
TERLIZZI	23.583	91%	87%
TORITTO	7.319	91%	88%
TRIGGIANO	23.808	91%	87%
TURI	11.700	88%	85%
VALENZANO	15.793	90%	87%

# Focus Campagna vaccinale anti Covid 19



## Andamento per dose

27 dicembre 2020 - 21 ottobre 2021



## Tipologia vaccini

