

## Report n° 34 – ottobre 2021

Bari, 29 ottobre 2021 – Le nuove positività, pur rimanendo su livelli complessivamente contenuti, nell’Area Metropolitana di Bari passano da un tasso settimanale di 9,4 a 17,3 per 100mila abitanti. L’incremento dei casi è riferito alla fascia d’età under 12 che, attualmente, non è vaccinabile. In tutto il territorio si segnalano comunque 13 Comuni con “zero casi” e 21 con un numero di positività ridotte al minimo e distribuite tra 1 e 5, segno che le oscillazioni restano confinate in ambiti abbastanza circoscritti.

Negli ultimi sette giorni sono state somministrate quasi 17mila dosi di vaccino, con una crescita costante delle dosi “booster” che ormai rappresentano oltre il 50% delle vaccinazioni eseguite. In totale, la campagna vaccinale anti-Covid ha raggiunto 1 milione e 973.618 somministrazioni, di cui 24.928 terze dosi assicurate a soggetti immunocompromessi, fragili, ospiti e operatori di strutture residenziali, personale sanitario e a tutti coloro i quali hanno completato il ciclo da almeno sei mesi e rientrano nella fascia d’età dai 60 anni in poi.

La copertura della popolazione vaccinabile over 12 è stabilmente al 90% con almeno una dose di vaccino e all’87% per il ciclo completo, con una punta particolarmente elevata nella città di Bari, dove il 92% dei residenti ha fatto la prima dose e quasi nove cittadini su dieci (89%) hanno concluso la schedula vaccinale. A livello territoriale ammontano a 29 i comuni che hanno raggiunto o superato il 90% di prime somministrazioni, con alcune realtà in evidenza. Oltre al capoluogo, infatti, spiccano i comuni di Putignano, Noci e Bitonto, con il 93% dei residenti over 12 vaccinati con prima dose, nonché Bitetto e Giovinazzo posizionati a quota 92%.

Resta complessivamente molto alta l’adesione degli over 60, con il 97% che ha ricevuto almeno la prima dose e il 95% che ha ultimato il ciclo vaccinale. Ancora in crescita i 50-59enni – il 94% ha ricevuto la prima dose – e i giovanissimi 12-19enni con l’87% di prime vaccinazioni, mentre vi sono ancora margini di recupero per le fasce d’età dai 20 ai 49 anni, la cui adesione alla vaccinazione è molto importante per arginare la circolazione del virus, poiché rappresentano una vasta fetta di popolazione particolarmente attiva nella vita sociale e lavorativa.

### Il Direttore Generale

---

Massimo D’Onofrio  
Specialista nei rapporti con i media – giornalista pubblico  
Cell. 3497465843  
Cell. aziendale 3398749922  
E-mail [massimodonofrio69@gmail.com](mailto:massimodonofrio69@gmail.com)  
E-mail aziendale [massimo.donofrio@asl.bari.it](mailto:massimo.donofrio@asl.bari.it)



# Report ASL Bari Covid 19 e Campagna vaccinale

A cura di:

Unità Operativa Controllo di Gestione

Unità Operativa Informazione e Comunicazione

Dipartimento di Prevenzione

Unità Operativa Sistemi Informativi

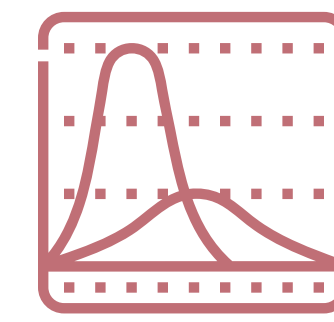
Con il contributo di:

Area Epidemiologia e Care Intelligence - ARESS Puglia

 **ASL Bari**  
PugliaSalute

*Report n° 34 / ottobre 2021*


## Nuovi casi Covid 19 Monitoraggio settimanale\*




	Settimana 56 (18/10 - 24/10)		Settimana 55 (11/10 - 17/10)		Settimana 54 (04/10 - 10/10)	
	Nuovi casi	Tasso * 100mila	Nuovi casi	Tasso * 100mila	Nuovi casi	Tasso * 100mila
<b>TERRITORIO PROVINCIALE DI BARI</b>	<b>213</b>	<b>17,3</b>	<b>116</b>	<b>9,4</b>	<b>156</b>	<b>12,7</b>

## Nuovi casi Covid 19 - Dettaglio per Comuni di residenza\*

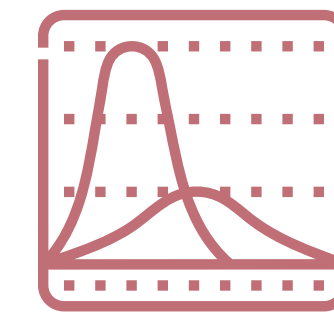
Comune	Settimana 56 (18/10 - 24/10)		Settimana 55 (11/10 - 17/10)		Settimana 54 (04/10 - 10/10)	
	Nuovi casi	Tasso * 100mila	Nuovi casi	Tasso * 100mila	Nuovi casi	Tasso * 100mila
ACQUAVIVA DELLE FONTI	24	118,9	0	0,0	0	0,0
ADELFA	3	18,0	0	0,0	0	0,0
ALBEROBELLO	11	103,8	0	0,0	2	18,9
ALTAMURA	2	2,9	7	10,0	11	15,7
BARI	61	19,3	25	7,9	43	13,6
BINETTO	0	0,0	0	0,0	2	91,2
BITETTO	2	16,8	0	0,0	2	16,8
BITONTO	2	3,8	3	5,7	6	11,4
BITRITTO	0	0,0	0	0,0	0	0,0
CAPURSO	4	26,1	0	0,0	1	6,5
CASAMASSIMA	1	5,1	0	0,0	3	15,4
CASSANO DELLE MURGE	5	34,3	2	13,7	3	20,6
CASTELLANA GROTTA	1	5,2	1	5,2	3	15,6
CELLAMARE	0	0,0	0	0,0	0	0,0
CONVERSANO	3	11,6	4	15,5	4	15,5
CORATO	12	25,2	2	4,2	7	14,7
GIOIA DEL COLLE	7	25,8	8	29,5	1	3,7
GIOVINAZZO	2	10,2	5	25,6	0	0,0
GRAVINA IN PUGLIA	0	0,0	1	2,3	6	14,0
GRUMO APPULA	0	0,0	1	8,1	0	0,0




\*Le variazioni del numero dei casi e del tasso settimanale, tra un report e l'altro, dipendono statisticamente dal continuo processo di consolidamento dei dati



## Nuovi casi Covid 19 - Dettaglio per Comuni di residenza\*

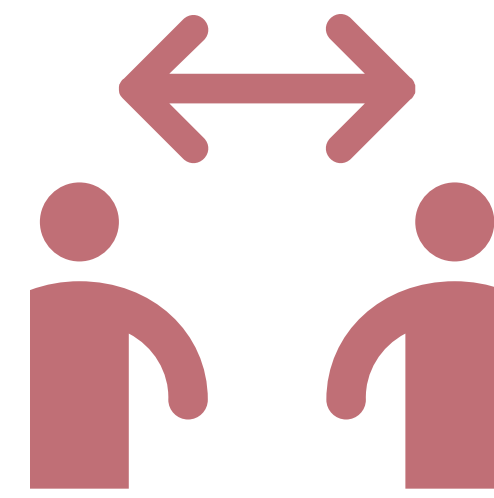
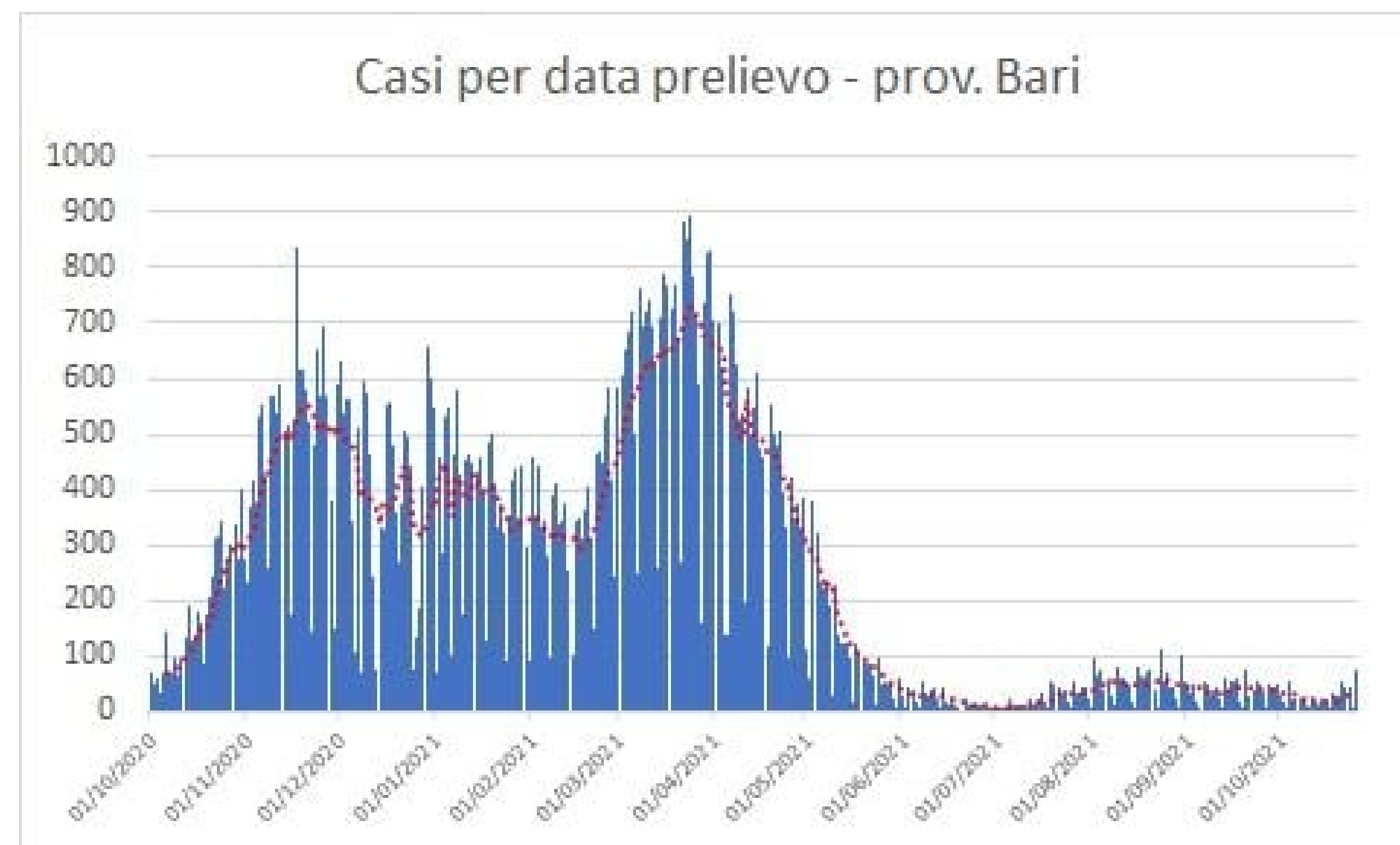


Comune	Settimana 56 (18/10 - 24/10)		Settimana 55 (11/10 - 17/10)		Settimana 54 (04/10 - 10/10)	
	Nuovi casi	Tasso * 100mila	Nuovi casi	Tasso * 100mila	Nuovi casi	Tasso * 100mila
LOCOROTONDO	1	7,1	1	7,1	3	21,3
MODUGNO	3	8,0	4	10,7	3	8,0
MOLA DI BARI	0	0,0	2	8,1	9	36,3
MOLFETTA	13	22,4	0	0,0	8	13,8
MONOPOLI	1	2,1	1	2,1	7	14,6
NOCI	1	5,4	2	10,7	4	21,4
NOICATTARO	1	3,8	0	0,0	0	0,0
PALO DEL COLLE	3	14,4	10	47,9	11	52,7
POGGIORSINI	0	0,0	0	0,0	0	0,0
POLIGNANO A MARE	0	0,0	3	17,1	1	5,7
PUTIGNANO	1	3,8	1	3,8	3	11,5
RUTIGLIANO	1	5,4	1	5,4	4	21,7
RUVO DI PUGLIA	3	12,0	0	0,0	0	0,0
SAMMICHELE DI BARI	0	0,0	0	0,0	3	48,0
SANNICANDRO DI BARI	0	0,0	9	93,2	5	51,8
SANTERAMO IN COLLE	17	65,6	21	81,0	18	69,4
TERLIZZI	0	0,0	0	0,0	4	15,2
TORITTO	3	36,8	0	0,0	0	0,0
TRIGGIANO	4	15,1	6	22,6	12	45,3
TURI	0	0,0	1	7,7	0	0,0
VALENZANO	0	0,0	0	0,0	0	0,0




### Nuovi casi per data prelievo

\*Le variazioni del numero dei casi e del tasso settimanale, tra un report e l'altro, dipendono statisticamente dal continuo processo di consolidamento dei dati



## Focus Campagna vaccinale anti Covid 19



Somministrazioni totali*				
Decade di età	Totale	1^ Dose	2^ Dose	3^ Dose
<b>TOTALE</b>	<b>1.973.618</b>	<b>1.034.692</b>	<b>913.998</b>	<b>24.928</b>
<20	165.605	87.939	77.617	49
20-29	232.424	122.860	108.436	1.128
30-39	243.099	128.851	112.645	1.603
40-49	310.351	166.775	141.629	1.947
50-59	347.575	184.098	160.324	3.153
60-69	285.755	149.597	132.368	3.790
70-79	227.782	117.767	107.779	2.236
≥80	161.027	76.805	73.200	11.022


\*Somministrazioni eseguite da tutte le strutture vaccinali pubbliche e private del territorio provinciale della ASL Bari

Somministrazioni settimana 22 - 28 ottobre 2021*				
Decade di età	Totale	1^ Dose	2^ Dose	3^ Dose
<b>TOTALE</b>	<b>16.722</b>	<b>2.616</b>	<b>4.853</b>	<b>9.253</b>
<20	1.189	493	689	7
20-29	1.766	457	934	375
30-39	2.205	560	1.049	596
40-49	1.964	459	891	614
50-59	1.910	330	614	966
60-69	1.676	198	364	1.114
70-79	790	82	170	538
≥80	5.222	37	142	5.043

Somministrazioni per Comune di residenza			
COMUNE	Totale	1^ Dose	2^ Dose
ACQUAVIVA DELLE FONTI	31.767	16.430	14.892
ADELFA	25.622	13.378	11.894
ALBEROBELLO	16.368	8.554	7.570
ALTAMURA	97.892	53.224	44.092
BARI	504.677	263.036	233.252
BINETTO	3.248	1.698	1.523
BITETTO	18.490	9.621	8.715
BITONTO	81.998	43.338	37.790
BITRITTO	17.152	8.965	7.973
CAPURSO	23.603	12.462	10.894
CASAMASSIMA	28.986	15.244	13.453
CASSANO DELLE MURGE	22.429	11.641	10.467
CASTELLANA GROTTE	30.323	15.646	14.337
CELLAMARE	8.601	4.568	3.941
CONVERSANO	40.804	20.954	19.320
CORATO	71.766	37.767	33.334
GIOIA DEL COLLE	41.707	21.567	19.568
GIOVINAZZO	30.915	16.214	14.355
GRAVINA IN PUGLIA	64.013	34.632	28.879
GRUMO APPULA	19.238	10.061	9.065
LOCOROTONDO	21.829	11.413	10.211
MODUGNO	57.540	30.355	26.489
MOLA DI BARI	39.010	20.291	18.349
MOLFETTA	89.795	47.784	41.049
MONOPOLI	76.345	39.756	35.808
NOCI	30.852	15.758	14.510
NOICATTARO	40.370	21.098	18.824
PALO DEL COLLE	31.849	16.761	14.775
POGGIORSINI	2.050	1.069	966
POLIGNANO A MARE	28.234	14.476	13.462
PUTIGNANO	43.431	21.962	20.711
RUTIGLIANO	28.676	14.921	13.469
RUVO DI PUGLIA	37.618	19.611	17.640
SAMMICHELE DI BARI	10.206	5.221	4.789
SANNICANDRO DI BARI	14.745	7.739	6.857
SANTERAMO IN COLLE	36.048	19.332	16.474
TERLIZZI	40.615	21.500	18.623
TORITTO	12.682	6.683	5.923
TRIGGIANO	40.999	21.589	18.984
TURI	20.050	10.331	9.394
VALENZANO	27.111	14.256	12.564

### Riepilogo


**1.973.618**



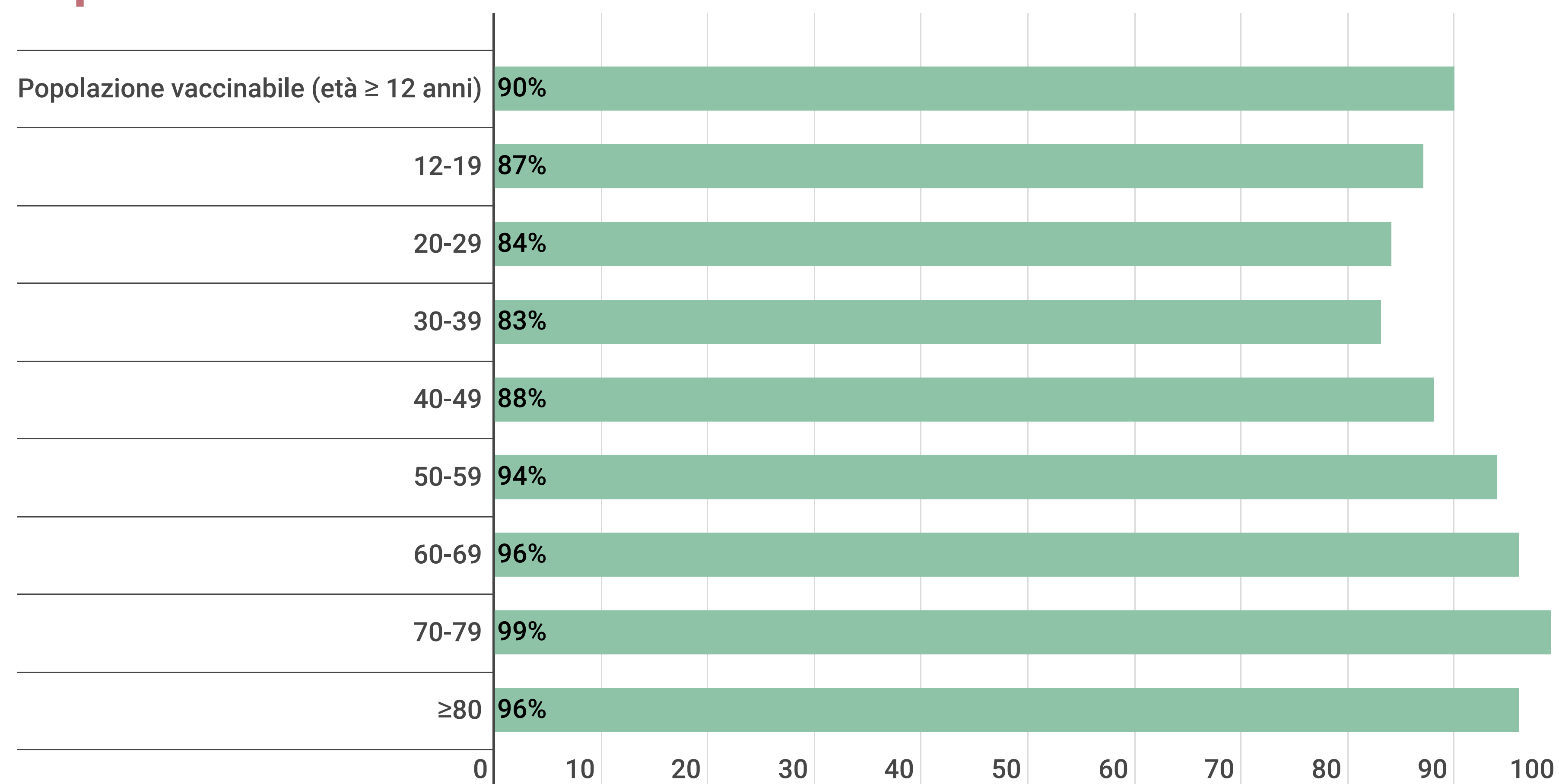
- Prima dose 1.034.692
- Seconda dose 913.998
- Terza dose 24.928



# Focus Campagna vaccinale anti Covid 19

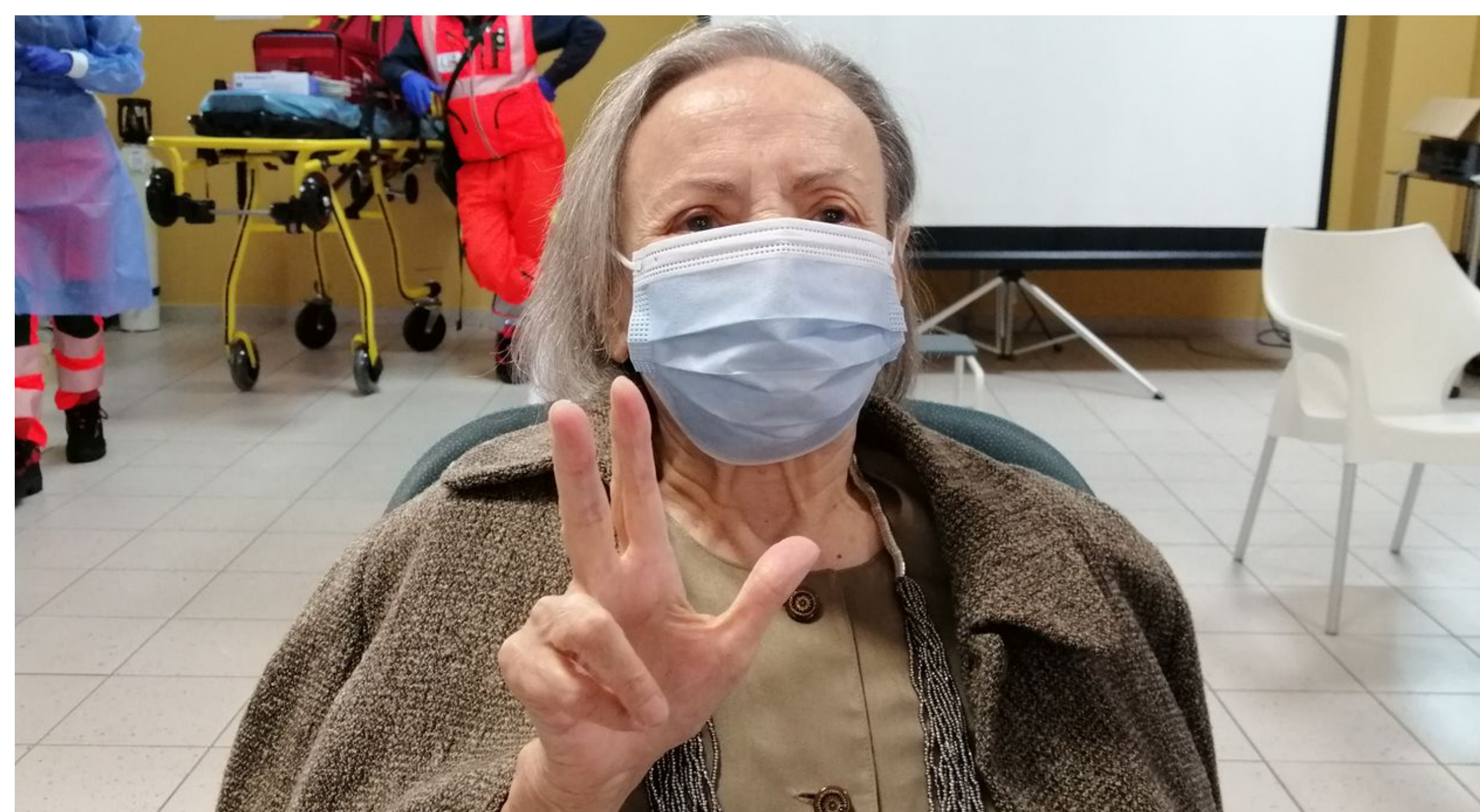
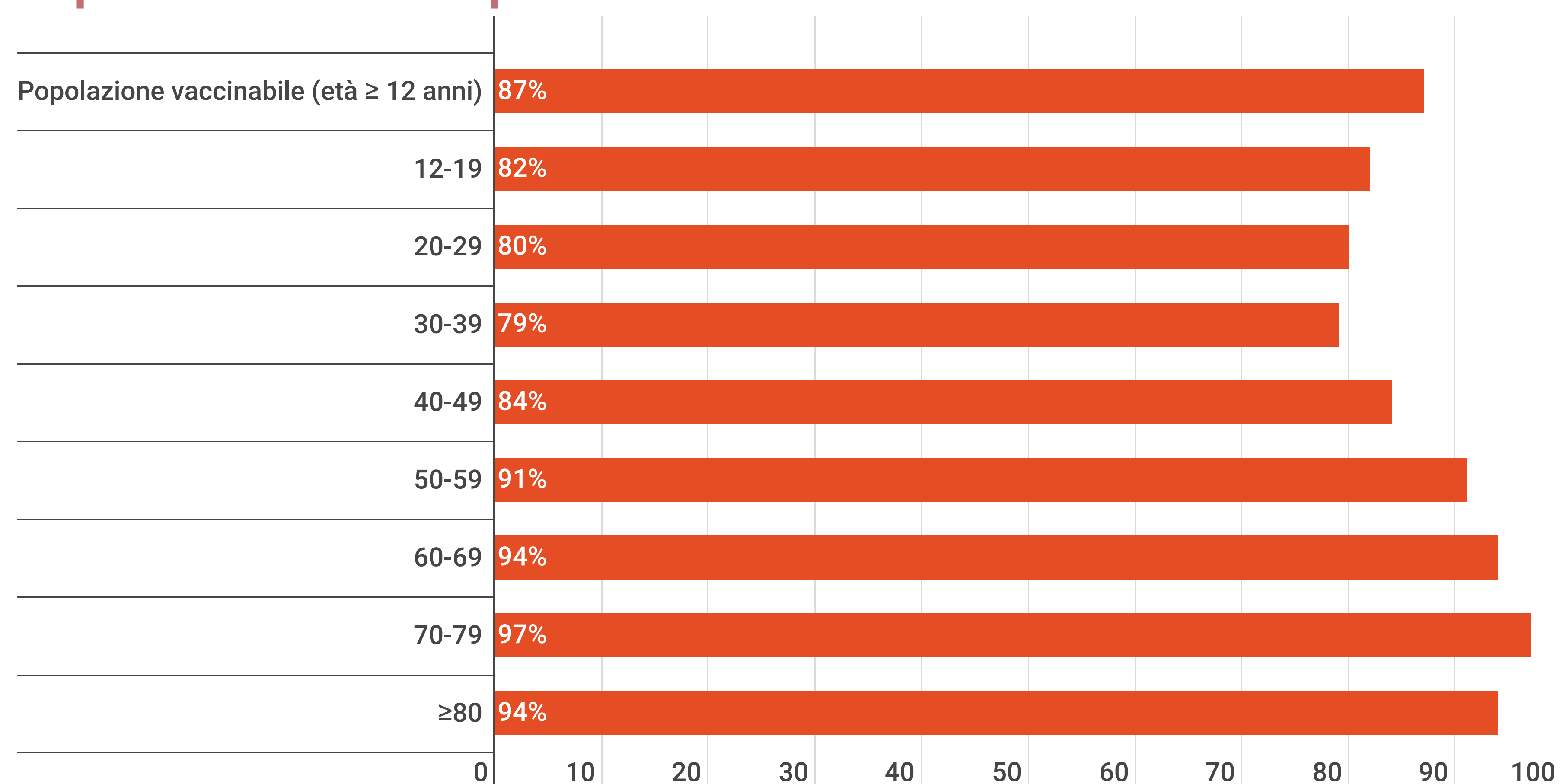


## Copertura 1^ dose\*\*




\*\*Calcolata su dati Istat popolazione residente al 1° gennaio 2020 con età ≥ 12 anni e rispetto alle fasce d'età individuate dal Commissario per l'emergenza Covid-19

## Copertura ciclo completo\*\*




\*\*\* Ciclo di vaccinazione completo con dose doppia o singola



## Copertura vaccinale per Comune di residenza e popolazione vaccinabile età ≥ 12 anni

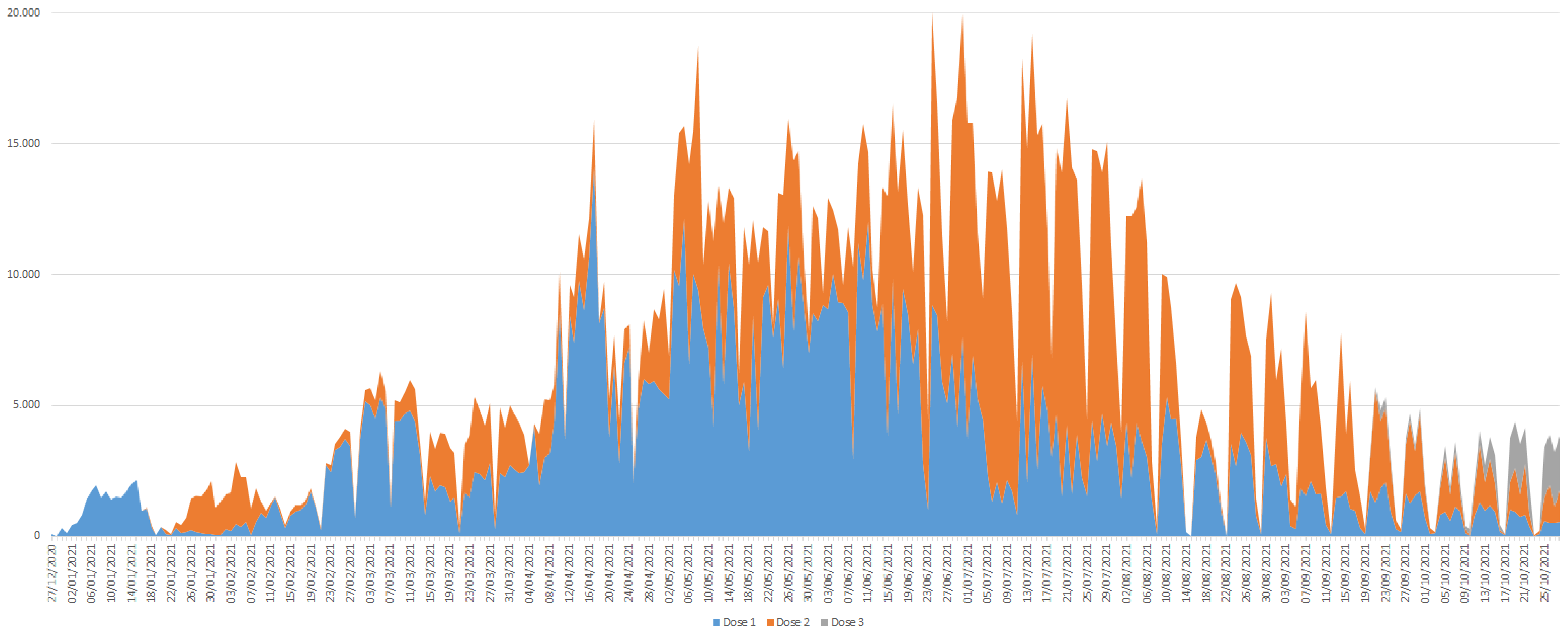
Comune	Popolazione vaccinabile	Dose 1 %	***Ciclo completo %
<b>Totale</b>	<b>1.106.132</b>	<b>90%</b>	<b>87%</b>
ACQUAVIVA DELLE FONTI	18.235	90%	87%
ADELFA	14.986	89%	86%
ALBEROBELLO	9.664	89%	86%
ALTAMURA	61.471	87%	82%
BARI	286.412	92%	89%
BINETTO	1.926	88%	86%
BITETTO	10.465	92%	89%
BITONTO	46.845	93%	89%
BITRITTO	9.951	90%	87%
CAPURSO	13.676	91%	88%
CASAMASSIMA	17.210	89%	85%
CASSANO DELLE MURGE	13.016	89%	86%
CASTELLANA GROTTA	17.318	90%	88%
CELLAMARE	5.034	91%	87%
CONVERSANO	23.193	90%	88%
CORATO	42.403	89%	85%
GIOIA DEL COLLE	24.506	88%	85%
GIOVINAZZO	17.646	92%	89%
GRAVINA IN PUGLIA	38.048	91%	87%
GRUMO APPULA	11.126	90%	87%
LOCOROTONDO	12.712	90%	87%
MODUGNO	33.516	91%	88%
MOLA DI BARI	22.555	90%	88%
MOLFETTA	52.456	91%	88%
MONOPOLI	43.537	91%	89%
NOCI	17.020	93%	91%
NOICATTARO	23.217	91%	88%
PALO DEL COLLE	18.556	90%	87%
POGGIORSINI	1.240	86%	83%
POLIGNANO A MARE	15.827	91%	89%
PUTIGNANO	23.700	93%	91%
RUTIGLIANO	16.501	90%	88%
RUVO DI PUGLIA	22.369	88%	84%
SAMMICHELE DI BARI	5.710	91%	89%
SANNICANDRO DI BARI	8.625	90%	86%
SANTERAMO IN COLLE	23.257	83%	79%
TERLIZZI	23.583	91%	88%
TORITTO	7.319	91%	88%
TRIGGIANO	23.808	91%	88%
TURI	11.700	88%	86%
VALENZANO	15.793	90%	87%

# Focus Campagna vaccinale anti Covid 19



## Andamento per dose

27 dicembre 2020 - 28 ottobre 2021



## Tipologia vaccini

