



Report n° 22 – agosto 2021

Bari, 6 agosto 2021 – Dati stazionari nel primo report di agosto. Il tasso settimanale, infatti, si attesta ad un livello di 17,1 casi per 100mila abitanti rispetto ai 19,3 di sette giorni fa. Le nuove positività risultano stabili o rallentano nella maggior parte dei 41 comuni dell'Area metropolitana.

La campagna vaccinale anti-Covid è ormai entrata in una fase cruciale, con i notevoli progressi compiuti nell'offerta della vaccinazione alle classi d'età più giovani, che stanno aderendo in maniera consistente, e il completamento del ciclo vaccinale per tutta la popolazione vaccinabile.

Nei sette giorni compresi tra il 30 luglio e il 5 agosto scorso sono stati somministrati quasi 66mila vaccini, per il 67% seconde dosi. Complessivamente, dall'inizio della campagna, nel territorio barese sono state eseguite oltre 1 milione e 635mila vaccinazioni.

La copertura vaccinale, assicurata con almeno la prima dose, ha raggiunto 8 cittadini baresi su 10 (80%) con età pari o superiore a 12 anni, mentre il 67% ha completato il ciclo di immunizzazione.

La ASL Bari registra percentuali ragguardevoli in tutte le classi d'età. Gli over 60 che hanno ricevuto la prima dose ammontano al 94%, con l'85% completamente immunizzato. In forte incremento anche le coperture nelle fasce d'età inferiori: più della metà dei 12-19enni (51%) è già stato vaccinato con prima dose, così come il 69% dei 20-29enni, il 70% dei 30-39enni, il 78% dei 40-49enni e l'87% dei cittadini tra 50 e 59 anni.

Si raccomanda alla popolazione di continuare ad avere un atteggiamento prudente in ogni situazione di vita sociale, all'aperto e soprattutto al chiuso, adottando le necessarie misure di sicurezza, oltre che di buon senso.

Il Direttore Generale

Massimo D'Onofrio
Specialista nei rapporti con i media – giornalista pubblico
Cell. 3497465843
Cell. aziendale 3398749922
E-mail massimodonofrio69@gmail.com
E-mail aziendale massimo.donofrio@asl.bari.it

Report ASL Bari Covid 19 e campagna vaccinale

A cura di:

Unità Operativa Controllo di Gestione

Unità Operativa Informazione e Comunicazione

Dipartimento di Prevenzione

Unità Operativa Sistemi Informativi

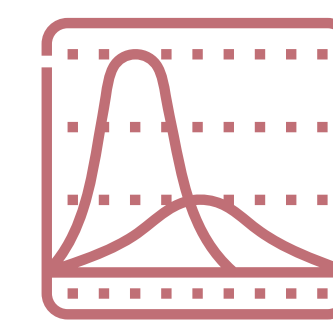
Con il contributo di:

Area Epidemiologia e Care Intelligence - ARESS Puglia



Report n° 22 / agosto 2021


Nuovi casi Covid 19 Monitoraggio settimanale*




	Settimana 44 (26/07 - 01/08)		Settimana 43 (19/07 - 25/07)		Settimana 42 (12/07 - 18/07)	
	Nuovi casi	Tasso * 100mila	Nuovi casi	Tasso * 100mila	Nuovi casi	Tasso * 100mila
TERRITORIO PROVINCIALE DI BARI	210	17,1	238	19,3	135	11,0

Nuovi casi Covid 19 - Dettaglio per Comuni di residenza*

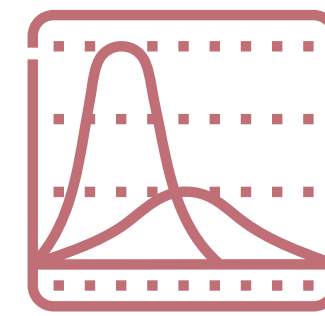
Comune	Settimana 44 (26/07 - 01/08)		Settimana 43 (19/07 - 25/07)		Settimana 42 (12/07 - 18/07)	
	Nuovi casi	Tasso * 100mila	Nuovi casi	Tasso * 100mila	Nuovi casi	Tasso * 100mila
ACQUAVIVA DELLE FONTI	1	5,0	2	9,9	1	5,0
ADELFA	0	0,0	0	0,0	0	0,0
ALBEROBELLO	1	9,4	2	18,9	0	0,0
ALTAMURA	8	11,4	16	22,9	16	22,9
BARI	82	26,0	67	21,3	24	7,6
BINETTO	1	45,6	0	0,0	0	0,0
BITETTO	0	0,0	2	16,8	1	8,4
BITONTO	7	13,3	8	15,2	15	28,5
BITRITTO	5	44,3	1	8,9	2	17,7
CAPURSO	1	6,5	0	0,0	2	13,1
CASAMASSIMA	0	0,0	2	10,3	0	0,0
CASSANO DELLE MURGE	1	6,9	1	6,9	1	6,9
CASTELLANA GROTTI	5	26,0	20	103,8	8	41,5
CELLAMARE	1	17,5	0	0,0	0	0,0
CONVERSANO	7	27,0	17	65,7	3	11,6
CORATO	5	10,5	5	10,5	8	16,8
GIOIA DEL COLLE	2	7,4	1	3,7	1	3,7
GIOVINAZZO	5	25,6	4	20,5	4	20,5
GRAVINA IN PUGLIA	9	21,0	4	9,3	4	9,3
GRUMO APPULA	0	0,0	3	24,2	0	0,0




*Le variazioni del numero dei casi e del tasso settimanale, tra un report e l'altro, dipendono statisticamente dal continuo processo di consolidamento dei dati



Nuovi casi Covid 19 - Dettaglio per Comuni di residenza*


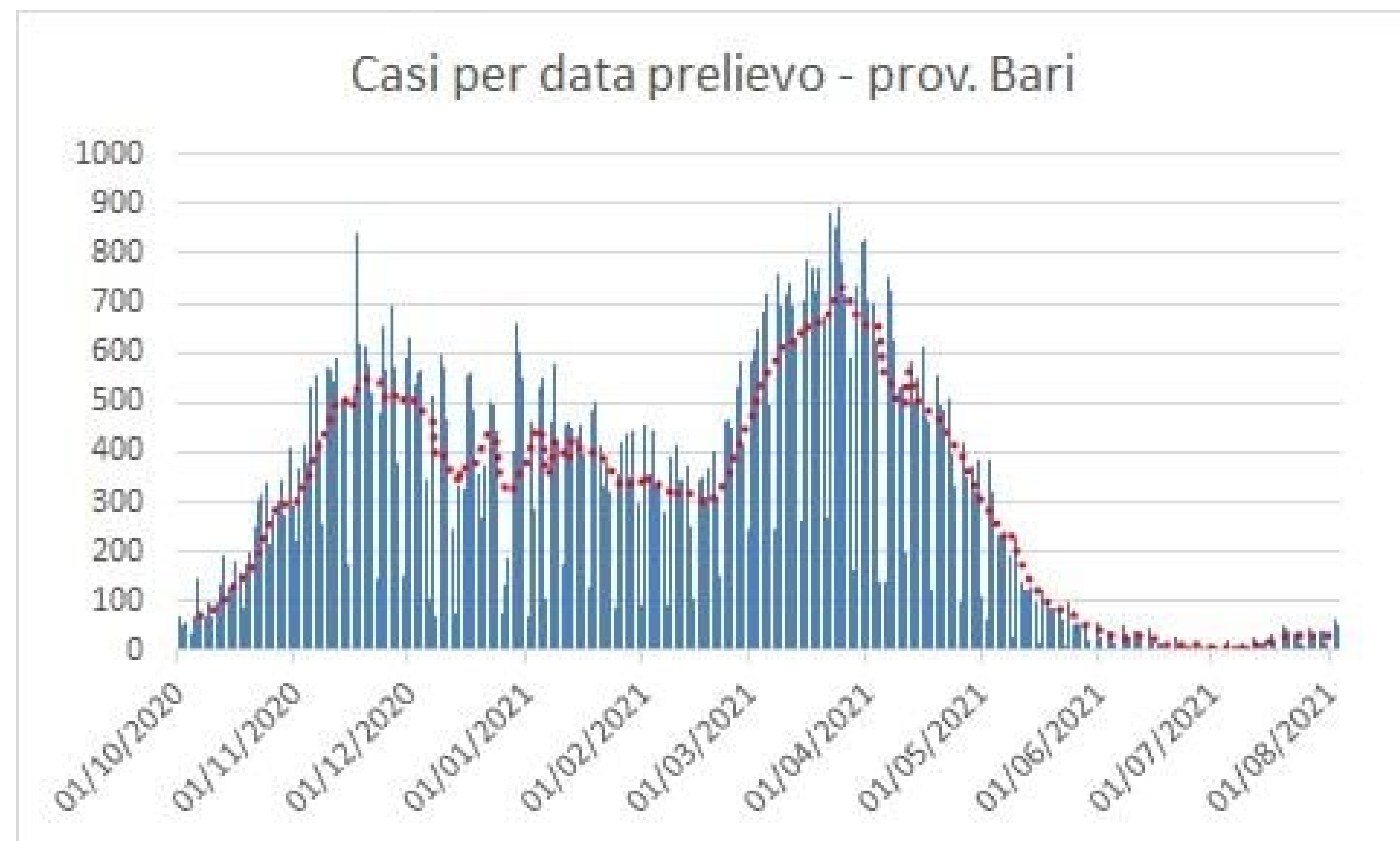


Comune	Settimana 44 (26/07 - 01/08)		Settimana 43 (19/07 - 25/07)		Settimana 42 (12/07 - 18/07)	
	Nuovi casi	Tasso * 100mila	Nuovi casi	Tasso * 100mila	Nuovi casi	Tasso * 100mila
LOCOROTONDO	7	49,6	1	7,1	0	0,0
MODUGNO	2	5,3	2	5,3	3	8,0
MOLA DI BARI	0	0,0	5	20,2	2	8,1
MOLFETTA	8	13,8	13	22,4	2	3,4
MONOPOLI	13	27,0	16	33,3	13	27,0
NOCI	10	53,6	6	32,2	1	5,4
NOICATTARO	2	7,7	3	11,5	0	0,0
PALO DEL COLLE	1	4,8	5	23,9	3	14,4
POGGIORSINI	0	0,0	0	0,0	0	0,0
POLIGNANO A MARE	6	34,2	7	39,9	15	85,4
PUTIGNANO	2	7,7	9	34,5	1	3,8
RUTIGLIANO	2	10,8	3	16,3	0	0,0
RUVO DI PUGLIA	3	12,0	4	16,1	1	4,0
SAMMICHELE DI BARI	0	0,0	0	0,0	0	0,0
SANNICANDRO DI BARI	0	0,0	0	0,0	0	0,0
SANTERAMO IN COLLE	3	11,6	3	11,6	1	3,9
TERLIZZI	0	0,0	1	3,8	0	0,0
TORITTO	0	0,0	0	0,0	0	0,0
TRIGGIANO	8	30,2	4	15,1	3	11,3
TURI	2	15,3	0	0,0	0	0,0
VALENZANO	0	0,0	1	5,7	0	0,0




Nuovi casi per data prelievo

*Le variazioni del numero dei casi e del tasso settimanale, tra un report e l'altro, dipendono statisticamente dal continuo processo di consolidamento dei dati



Campagna vaccinale anti Covid 19



Somministrazioni totali*			
Decade di età	Totale	1^ Dose	2^ Dose
TOTALE	1.635.282	909.988	725.294
<20	95.193	52.114	23.079
20-29	157.988	100.080	57.908
30-39	184.009	106.078	77.931
40-49	269.505	148.368	121.137
50-59	315.958	170.017	145.941
60-69	266.217	142.840	123.377
70-79	218.942	114.724	104.218
≥80	147.470	75.767	71.703

*Somministrazioni eseguite da tutte le strutture vaccinali pubbliche e private del territorio provinciale della ASL Bari


Somministrazioni settimana 30 luglio-5 agosto 2021			
Decade di età	Totale	1^ Dose	2^ Dose
TOTALE	65.955	21.863	44.092
<20	10.395	6.498	3.897
20-29	18.610	7.365	11.245
30-39	19.623	3.234	16.389
40-49	6.588	2.158	4.430
50-59	3.583	1.429	2.154
60-69	5.916	767	5.149
70-79	1.087	328	759
≥80	153	84	69



Copertura vaccinale con almeno 1 dose**	
Popolazione generale	72%
Popolazione vaccinabile (esclusi < 12 anni)	80%
Fasce d'età target	
12-19	51%
20-29	69%
30-39	70%
40-49	78%
50-59	87%
60-69	92%
70-79	96%
≥80	94%

**Calcolata su dati Istat popolazione residente al 1° gennaio 2020 e rispetto alle fasce d'età individuate dal Commissario per l'emergenza Covid-19

Somministrazioni per Comune di residenza			
COMUNE	Totale	1^ Dose	2^ Dose
ACQUAVIVA DELLE FONTI	27.415	14.916	12.499
ADELFA	21.296	11.780	9.516
ALBEROBELLO	14.136	7.735	6.401
ALTAMURA	76.029	45.242	30.787
BARI	421.592	232.872	188.720
BINETTO	2.661	1.509	1.152
BITETTO	15.211	8.560	6.651
BITONTO	68.866	37.962	30.904
BITRITTO	14.121	7.948	6.173
CAPURSO	19.506	10.933	8.573
CASAMASSIMA	23.153	12.940	10.213
CASSANO DELLE MURGE	18.481	10.108	8.373
CASTELLANA GROTTE	25.850	14.115	11.735
CELLAMARE	6.886	3.909	2.977
CONVERSANO	34.565	18.766	15.799
CORATO	58.437	32.832	25.605
GIOIA DEL COLLE	34.901	19.119	15.782
GIOVINAZZO	26.681	14.786	11.895
GRAVINA IN PUGLIA	52.631	30.027	22.604
GRUMO APPULA	15.732	8.923	6.809
LOCOROTONDO	18.782	10.310	8.472
MODUGNO	47.528	26.902	20.626
MOLA DI BARI	34.422	18.603	15.819
MOLFETTA	75.525	42.608	32.917
MONOPOLI	64.617	36.014	28.603
NOCI	26.850	14.624	12.226
NOICATTARO	34.340	19.085	15.255
PALO DEL COLLE	26.155	14.627	11.528
POGGIORSINI	1.710	955	755
POLIGNANO A MARE	24.178	13.070	11.108
PUTIGNANO	37.520	20.295	17.225
RUTIGLIANO	24.484	13.431	11.053
RUVO DI PUGLIA	31.055	16.942	14.113
SAMMICHELE DI BARI	8.946	4.801	4.145
SANNICANDRO DI BARI	12.163	6.738	5.425
SANTERAMO IN COLLE	28.415	16.085	12.330
TERLIZZI	34.715	18.901	15.814
TORITTO	10.449	5.997	4.452
TRIGGIANO	34.200	19.022	15.178
TURI	16.635	9.138	7.497
VALENZANO	22.797	12.640	10.157



Riepilogo	
Totale dosi somministrate	1.635.282
Prime dosi	909.988
Seconde dosi	725.294