

## Report n° 8 – aprile 2021

**Bari, 30 aprile 2021** – La discesa della curva dei nuovi contagi del territorio provinciale di Bari continua per la terza settimana di seguito. Nel periodo 19-25 aprile le nuove positività calano a quota 2.572, con un tasso settimanale per 100mila abitanti sceso a 209,1. La città di Bari, con 652 nuovi casi e un tasso di 206,8, si attesta sotto il dato medio complessivo.

La campagna vaccinale anti-Covid 19 va avanti secondo le previsioni della pianificazione nazionale e regionale ed una scansione legata alla disponibilità di vaccini, ora arricchita dalla possibilità di impiegare una quarta tipologia caratterizzata dalla somministrazione di un'unica dose. A tutto il 29 aprile, risultano complessivamente somministrati nei centri vaccinali del territorio provinciale **oltre 411mila vaccini, di cui 306.235 prime dosi e 105.348 seconde**, con una copertura vaccinale che ha raggiunto con almeno la prima dose il 24 per cento della popolazione residente e l'8 per cento anche con la seconda. In dettaglio, nella fascia d'età 79-70 anni sono stati somministrati 85.279 vaccini, tra prime e seconde dosi, mentre alle persone ultraottantenni sono state destinate più di 114mila dosi, di cui 66.948 prime inoculazioni e 47.326 seconde.

E' fondamentale che i cittadini, in modo particolare in questa fase in cui la campagna vaccinale sta progressivamente raggiungendo una fascia sempre più ampia di popolazione, continuino a rispettare le regole di comportamento anti-contagio.

Il Direttore Generale

---

Valentina Marzo  
Ufficio stampa e Portavoce Asl Bari  
Cell. 3291659049  
Email: [valentina.marzo@asl.bari.it](mailto:valentina.marzo@asl.bari.it)

Massimo D'Onofrio  
Specialista nei rapporti con i media – giornalista pubblico  
Cell. 3497465843  
Cell. aziendale 3398749922  
E-mail aziendale [massimo.donofrio@asl.bari.it](mailto:massimo.donofrio@asl.bari.it)

# Report ASL Bari Covid 19 e campagna vaccinale

A cura di:

Unità Operativa Controllo di Gestione

Unità Operativa Informazione e Comunicazione

Dipartimento di Prevenzione

Unità Operativa Sistemi Informativi

Con il contributo di:

Area Epidemiologia e Care Intelligence - ARESS Puglia



*Report n° 8 / aprile 2021*


## Nuovi casi Covid 19 Monitoraggio settimanale\*



	Settimana 30 (19/04 - 25/04)		Settimana 29 (12/04 - 18/04)		Settimana 28 (05/04 - 11/04)	
	Nuovi casi	Tasso * 100mila	Nuovi casi	Tasso * 100mila	Nuovi casi	Tasso * 100mila
TERRITORIO PROVINCIALE DI BARI	2.572	209,1	3.257	264,8	3.495	284,1

## Nuovi casi Covid 19 - Dettaglio per Comuni di residenza\*


Comune	Settimana 30 (19/04 - 25/04)		Settimana 29 (12/04 - 18/04)		Settimana 28 (05/04 - 11/04)	
	Nuovi casi	Tasso * 100mila	Nuovi casi	Tasso * 100mila	Nuovi casi	Tasso * 100mila
ACQUAVIVA DELLE FONTI	13	64,4	26	128,8	38	188,2
ADELFA	16	96,0	34	204,1	45	270,1
ALBEROBELLO	8	75,5	0	0,0	5	47,2
ALTAMURA	224	320,0	357	510,0	368	525,7
BARI	652	206,8	906	287,4	1.026	325,4
BINETTO	2	91,2	8	364,8	6	273,6
BITETTO	14	117,3	39	326,7	42	351,8
BITONTO	182	346,4	233	443,4	214	407,3
BITRITTO	42	372,5	33	292,7	29	257,2
CAPURSO	29	189,3	37	241,5	33	215,4
CASAMASSIMA	22	113,0	55	282,6	64	328,8
CASSANO DELLE MURGE	26	178,2	12	82,2	34	233,0
CASTELLANA GROTTA	24	124,6	20	103,8	19	98,6
CELLAMARE	8	139,8	7	122,3	15	262,1
CONVERSANO	23	88,9	23	88,9	23	88,9
CORATO	122	256,6	163	342,8	137	288,1
GIOIA DEL COLLE	12	44,3	29	107,0	38	140,1
GIOVINAZZO	16	82,0	38	194,6	54	276,6
GRAVINA IN PUGLIA	167	389,1	154	358,8	212	494,0
GRUMO APPULA	14	113,1	14	113,1	27	218,1



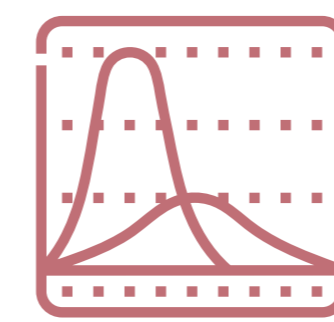
## vaccine center




\*Le variazioni del numero dei casi e del tasso settimanale, tra un report e l'altro, dipendono statisticamente dal continuo processo di consolidamento dei dati



# Nuovi casi Covid 19 - Dettaglio per Comuni di residenza\*


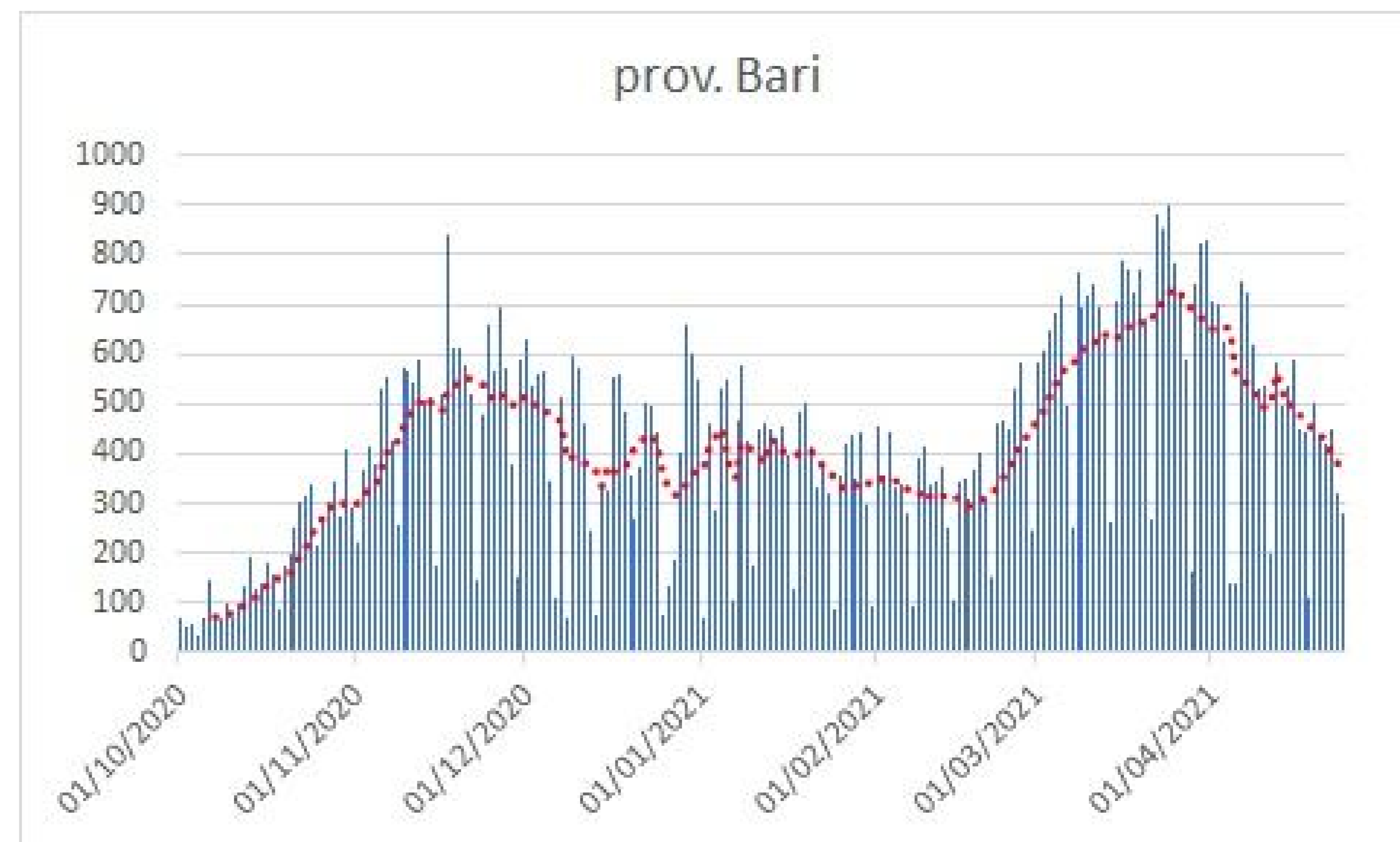


Comune	Settimana 30 (19/04 - 25/04)		Settimana 29 (12/04 - 18/04)		Settimana 28 (05/04 - 11/04)	
	Nuovi casi	Tasso * 100mila	Nuovi casi	Tasso * 100mila	Nuovi casi	Tasso * 100mila
LOCOROTONDO	15	106,3	12	85,1	24	170,1
MODUGNO	89	237,0	119	316,9	107	284,9
MOLA DI BARI	42	169,6	68	274,6	94	379,6
MOLFETTA	135	232,2	131	225,3	80	137,6
MONOPOLI	51	106,0	63	131,0	72	149,7
NOCI	9	48,3	11	59,0	18	96,5
NOICATTARO	52	199,7	76	291,9	71	272,7
PALO DEL COLLE	33	158,0	48	229,8	47	225,0
POGGIORSINI	3	224,0	5	373,4	5	373,4
POLIGNANO A MARE	20	113,9	23	131,0	26	148,0
PUTIGNANO	10	38,4	7	26,9	24	92,1
RUTIGLIANO	22	119,3	25	135,6	23	124,8
RUVO DI PUGLIA	165	662,2	150	602,0	128	513,7
SAMMICHELE DI BARI	14	224,1	7	112,1	5	80,0
SANNICANDRO DI BARI	11	113,9	23	238,2	30	310,7
SANTERAMO IN COLLE	56	216,0	61	235,3	67	258,4
TERLIZZI	119	453,1	98	373,2	93	354,1
TORITTO	8	98,1	19	233,1	19	233,1
TRIGGIANO	38	143,3	64	241,4	61	230,1
TURI	18	138,0	32	245,4	25	191,7
VALENZANO	46	263,7	27	154,8	47	269,5



## Nuovi casi per data prelievo

\*Le variazioni del numero dei casi e del tasso settimanale, tra un report e l'altro, dipendono statisticamente dal continuo processo di consolidamento dei dati






Somministrazioni totali*			
Decade di età	Totale	1^ Dose	2^ Dose
<b>TOTALE</b>	<b>411.583</b>	<b>306.235</b>	<b>105.348</b>
<20	2.353	1.771	582
20-29	26.257	17.079	9.178
30-39	31.262	21.780	9.482
40-49	43.053	32.523	10.530
50-59	54.345	41.555	12.790
60-69	54.760	45.930	8.830
70-79	85.279	78.649	6.630
≥80	114.274	66.948	47.326

\*Somministrazioni eseguite da tutte le strutture vaccinali pubbliche e private del territorio provinciale della ASL Bari

Somministrazioni settimana 23-29 aprile 2021			
Decade di età	Totale	1^ Dose	2^ Dose
<b>TOTALE</b>	<b>45.105</b>	<b>36.222</b>	<b>8.883</b>
<20	280	214	66
20-29	1.031	714	317
30-39	1.373	875	498
40-49	2.020	1.394	626
50-59	3.358	2.535	823
60-69	7.775	6.914	861
70-79	21.622	20.351	1.271
≥80	7.646	3.225	4.421

Somministrazioni per Comune di residenza			
COMUNE	Totale	1^ Dose	2^ Dose
ACQUAVIVA DELLE FONTI	9.038	6.477	2.561
ADELFA	5.133	3.852	1.281
ALBEROBELLO	3.651	2.659	992
ALTAMURA	16.060	12.476	3.584
BARI	114.874	84.575	30.299
BINETTO	616	456	160
BITETTO	3.401	2.605	796
BITONTO	13.972	10.523	3.449
BITRITTO	3.004	2.264	740
CAPURSO	4.461	3.375	1.086
CASAMASSIMA	5.304	3.937	1.367
CASSANO DELLE MURGE	4.699	3.490	1.209
CASTELLANA GROTTE	6.332	4.485	1.847
CELLAMARE	1.368	1.005	363
CONVERSANO	10.117	7.612	2.505
CORATO	11.401	8.695	2.706
GIOIA DEL COLLE	9.295	6.907	2.388
GIOVINAZZO	5.902	4.309	1.593
GRAVINA IN PUGLIA	11.652	9.277	2.375
GRUMO APPULA	3.619	2.757	862
LOCOROTONDO	4.192	3.110	1.082
MODUGNO	9.643	7.259	2.384
MOLA DI BARI	7.962	6.234	1.728
MOLFETTA	16.577	12.234	4.343
MONOPOLI	16.143	12.222	3.921
NOCI	6.714	4.807	1.907
NOICATTARO	7.895	5.917	1.978
PALO DEL COLLE	5.147	3.861	1.286
POGGIORSINI	457	323	134
POLIGNANO A MARE	6.068	4.769	1.299
PUTIGNANO	10.251	7.491	2.760
RUTIGLIANO	5.633	4.167	1.466
RUVO DI PUGLIA	5.900	4.413	1.487
SAMMICHELE DI BARI	3.241	2.437	804
SANNICANDRO DI BARI	2.896	2.164	732
SANTERAMO IN COLLE	6.179	4.564	1.615
TERLIZZI	6.245	4.517	1.728
TORITTO	2.348	1.803	545
TRIGGIANO	8.128	6.082	2.046
TURI	4.963	3.695	1.268
VALENZANO	5.858	4.477	1.381



Riepilogo	
Totale dosi somministrate	411.583
Prime dosi	306.235
Seconde dosi	105.348