

Report n° 4 – aprile 2021

Bari, 2 aprile 2021 – Superata ampiamente la soglia delle 200mila somministrazioni di vaccino anti-Covid19. Per l'esattezza, al 1° aprile, nei centri vaccinali del territorio della ASL Bari sono state inoculate 212.992 dosi, di cui 144.866 prime dosi e 68.126 seconde, che corrispondono ad un ciclo completo di immunizzazione.

Complessivamente, tra strutture ospedaliere, distrettuali, Uffici Igiene, Hub comunali e singoli punti di somministrazione “spot” (come Rsa, Centri Diurni, Case di Cura, Caserme ecc.), ammontano a 213 i diversi centri in cui si è proceduto ad effettuare vaccinazioni. Un'attività che sta coinvolgendo medici e infermieri, personale amministrativo e anche volontari sotto la regia del Nucleo Operativo Aziendale Vaccini e del Dipartimento di Prevenzione della ASL Bari.

Per quanto riguarda i nuovi casi e il relativo tasso settimanale, l'Area Metropolitana di Bari (22-28 marzo) registra 4.552 nuovi contagi e un tasso per 100mila abitanti ancora elevato e pari a 370. Sono 26 i comuni oltre la soglia di 250 nuovi casi per 100mila abitanti: due in più rispetto al precedente report.

In considerazione della delicata fase pandemica che stiamo attraversando, invitiamo i cittadini a rispettare con maggiore attenzione le regole anti-contagio e ad evitare assembramenti in luoghi pubblici e privati. Comportamenti rigorosi che vanno rafforzati ulteriormente durante le festività pasquali, evitando assolutamente spostamenti non necessari, visite di cortesia e scambi di auguri in presenza: tutte incombenze che possono essere svolte tranquillamente a distanza, restando a casa e nella massima sicurezza.

Il Direttore Generale

Valentina Marzo
Ufficio stampa e Portavoce Asl Bari
Cell. 3291659049
Email: valentina.marzo@asl.bari.it

Massimo D'Onofrio
Specialista nei rapporti con i media – giornalista pubblico
Cell. 3497465843
Cell. aziendale 3398749922
E-mail aziendale massimo.donofrio@asl.bari.it

Report ASL Bari Covid 19 e campagna vaccinale



A cura di:

Unità Operativa Controllo di Gestione

Unità Operativa Informazione e Comunicazione

Dipartimento di Prevenzione

Unità Operativa Sistemi Informativi

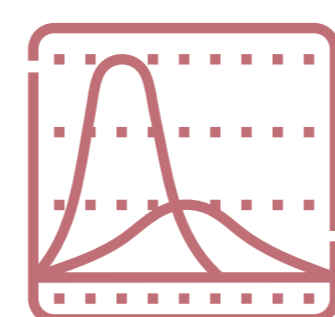
Con il contributo di:

Area Epidemiologia e Care Intelligence - ARESS Puglia




Nuovi casi Covid 19 per Comune di residenza

Monitoraggio settimanale*




Comune	Settimana 26 (22/03 - 28/03)		Settimana 25 (15/03 - 21/03)		Settimana 24 (08/03 - 14/03)	
	Nuovi casi	Tasso * 100mila	Nuovi casi	Tasso * 100mila	Nuovi casi	Tasso * 100mila
ACQUAVIVA DELLE FONTI	62	307,1	84	416,1	101	500,3
ADELFA	80	480,2	84	504,2	71	426,2
ALBEROBELLO	31	292,6	43	405,9	71	670,1
ALTAMURA	335	478,6	355	507,2	252	360,0
BARI	1.507	478,0	1.601	507,8	1.543	489,4
BINETTO	2	91,2	4	182,4	1	45,6
BITETTO	17	142,4	24	201,0	28	234,5
BITONTO	224	426,3	239	454,8	246	468,2
BITRITTO	53	470,0	20	177,4	46	407,9
CAPURSO	40	261,1	66	430,8	72	469,9
CASAMASSIMA	85	436,7	109	560,0	124	637,0
CASSANO DELLE MURGE	61	418,0	41	281,0	47	322,1
CASTELLANA GROTTA	32	166,1	28	145,4	35	181,7
CELLAMARE	17	297,1	37	646,6	17	297,1
CONVERSANO	30	115,9	41	158,4	86	332,3
CORATO	143	300,7	105	220,8	132	277,6
GIOIA DEL COLLE	52	191,8	38	140,1	69	254,5
GIOVINAZZO	55	281,7	58	297,1	42	215,1
GRAVINA IN PUGLIA	283	659,4	221	514,9	184	428,7
GRUMO APPULA	53	428,2	28	226,2	24	193,9



*Le variazioni del numero dei casi e del tasso settimanale, tra un report e l'altro, dipendono statisticamente dal continuo processo di consolidamento dei dati

TERRITORIO PROVINCIALE DI BARI	Settimana 26 (22/03 - 28/03)		Settimana 25 (15/03 - 21/03)		Settimana 24 (08/03 - 14/03)	
	Nuovi casi	Tasso * 100mila	Nuovi casi	Tasso * 100mila	Nuovi casi	Tasso * 100mila
TERRITORIO PROVINCIALE DI BARI	4.552	370,0	4.580	372,3	4.492	365,1




Nuovi casi Covid 19 per Comune di residenza

Monitoraggio settimanale*




Comune	Settimana 26 (22/03 - 28/03)		Settimana 25 (15/03 - 21/03)		Settimana 24 (08/03 - 14/03)	
	Nuovi casi	Tasso * 100mila	Nuovi casi	Tasso * 100mila	Nuovi casi	Tasso * 100mila
LOCOROTONDO	44	311,9	35	248,1	48	340,3
MODUGNO	181	481,9	156	415,4	157	418,0
MOLA DI BARI	44	177,7	38	153,5	49	197,9
MOLFETTA	89	153,1	79	135,9	55	94,6
MONOPOLI	107	222,4	76	158,0	124	257,8
NOCI	36	193,0	28	150,1	32	171,6
NOICATTARO	49	188,2	84	322,6	43	165,1
PALO DEL COLLE	67	320,7	61	292,0	84	402,1
POGGIORSINI	0	0,0	0	0,0	0	0,0
POLIGNANO A MARE	27	153,7	32	182,2	27	153,7
PUTIGNANO	44	168,9	47	180,4	21	80,6
RUTIGLIANO	56	303,8	63	341,7	54	292,9
RUVO DI PUGLIA	131	525,7	65	260,9	81	325,1
SAMMICHELE DI BARI	17	272,1	27	432,2	20	320,2
SANNICANDRO DI BARI	20	207,1	34	352,1	25	258,9
SANTERAMO IN COLLE	131	505,3	144	555,4	135	520,7
TERLIZZI	110	418,9	100	380,8	84	319,9
TORITTO	15	184,0	18	220,8	17	208,5
TRIGGIANO	84	316,9	116	437,6	87	328,2
TURI	42	322,1	44	337,4	66	506,2
VALENZANO	96	550,4	107	613,5	92	527,5



*Le variazioni del numero dei casi e del tasso settimanale, tra un report e l'altro, dipendono statisticamente dal continuo processo di consolidamento dei dati

	Settimana 26 (22/03 - 28/03)		Settimana 25 (15/03 - 21/03)		Settimana 24 (08/03 - 14/03)	
	Nuovi casi	Tasso * 100mila	Nuovi casi	Tasso * 100mila	Nuovi casi	Tasso * 100mila
TERRITORIO PROVINCIALE DI BARI	4.552	370,0	4.580	372,3	4.492	365,1



Campagna vaccinale anti Covid 19




Somministrazioni totali*			
Decade di età	Totale	1^ Dose	2^ Dose
TOTALE	212.992	144.866	68.126
<20	1091	638	453
20-29	20.433	12.316	8.117
30-39	23.463	15.635	7.828
40-49	31.081	22.559	8.522
50-59	37.339	27.174	10.165
60-69	20.406	13.951	6.455
70-79	9.286	6.492	2.794
>80	69.893	46.101	23.792

*Somministrazioni eseguite da tutte le strutture vaccinali pubbliche e private del territorio provinciale della ASL Bari

Somministrazioni settimana 26 marzo-1° aprile 2021			
Decade di età	Totale	1^ Dose	2^ Dose
TOTALE	26.541	13.734	12.807
<20	76	56	20
20-29	1.346	1.003	343
30-39	1.948	1.410	538
40-49	2.170	1.523	647
50-59	2.466	1.857	609
60-69	1.808	1.303	505
70-79	2.096	1.258	838
>80	14.631	5.324	9.307



Somministrazioni per Comune di residenza			
COMUNE	Totale	1^ Dose	2^ Dose
ACQUAVIVA DELLE FONTI	5.182	3.197	1.985
ADELFA	2.670	1.753	917
ALBEROBELLO	1.928	1.238	690
ALTAMURA	7.825	5.382	2.443
BARI	56.967	39.532	17.435
BINETTO	342	224	118
BITETTO	1.862	1.296	566
BITONTO	7.170	5.111	2.059
BITRITTO	1.594	1.060	534
CAPURSO	2.143	1.426	717
CASAMASSIMA	2.812	1.881	931
CASSANO DELLE MURGE	2.555	1.598	957
CASTELLANA GROTTA	3.538	2.296	1.242
CELLAMARE	776	507	269
CONVERSANO	5.128	3.509	1.619
CORATO	5.155	3.680	1.475
GIOIA DEL COLLE	5.095	3.308	1.787
GIOVINAZZO	3.122	2.169	953
GRAVINA IN PUGLIA	5.802	3.937	1.865
GRUMO APPULA	1.822	1.157	665
LOCOROTONDO	2.073	1.358	715
MODUGNO	4.709	3.154	1.554
MOLA DI BARI	3.861	2.764	1.097
MOLFETTA	8.607	6.180	2.427
MONOPOLI	7.403	5.260	2.143
NOCI	3.858	2.419	1.439
NOICATTARO	3.886	2.636	1.250
PALO DEL COLLE	2.806	1.856	950
POGGIORSINI	299	183	116
POLIGNANO A MARE	2.649	1.904	745
PUTIGNANO	5.210	3.369	1.841
RUTIGLIANO	2.743	1.893	850
RUVO DI PUGLIA	2.914	2.004	910
SAMMICHELE DI BARI	1.437	960	477
SANNICANDRO DI BARI	1.566	1.040	526
SANTERAMO IN COLLE	3.480	2.201	1.279
TERLIZZI	3.652	2.493	1.159
TORITTO	1.211	783	428
TRIGGIANO	4.020	2.741	1.279
TURI	2.630	1.748	882
VALENZANO	2.733	1.905	828



Riepilogo	
Totale dosi somministrate	212.992
Prime dosi	144.866
Seconde dosi	68.126