



Report n° 17 – luglio 2021

Bari, 2 luglio 2021 – Meno 28 per cento di casi e un tasso settimanale che si riduce ulteriormente sino a 6,5 per 100mila abitanti. Anche nel report di questa settimana i dati relativi alla diffusione del virus Sars Cov-2 registrano un generale e costante arretramento in tutta l'area provinciale.

La "zona bianca" tiene bene in tutti i Comuni. I centri con "zero contagi" si confermano 20, mentre salgono a 12 quelli che presentano un solo caso settimanale.

La campagna vaccinale, il cui ritmo è legato imprescindibilmente alle forniture di vaccini garantite dalla struttura commissariale, ha sinora assicurato la somministrazioni di oltre 1 milione e 195mila dosi nei centri vaccinali del territorio, con un picco di 96mila negli ultimi sette giorni (dal 25 giugno al 1° luglio).

Ne derivano percentuali di copertura elevate tra la popolazione vaccinabile (dai 12 anni in su) dei 41 Comuni del territorio barese: quasi sette residenti su 10 (il 69%) sono stati vaccinati con almeno una dose e il 31 per cento le ha ricevute entrambe. Una percentuale che nella città di Bari sale sino al 71% immunizzato con una dose e al 40% con prima e seconda.

La campagna di immunizzazione della popolazione, in modo particolare, è molto avanti tra le generazioni più anziane: il 94% degli over 80 e degli ultrasessantenni è stato vaccinato con almeno una dose, così come il 90% dei sessantenni. La copertura cresce in modo marcato anche tra i 50-59enni (prima dose all'83%) e tra i 40enni (73%). E ugualmente tra i più giovani la vaccinazione avanza: il 53% dei trentenni ha già ricevuto la prima dose, al pari del 39% dei 20-29enni e del 22% dei giovanissimi tra 12 e 19 anni.

E' utile ricordare che l'allentamento delle misure anti-contagio, in un contesto di calo generalizzato dei casi e di crescita continua delle vaccinazioni, va accompagnato con la prudenza e il buon senso ovunque non sia possibile mantenere le distanze interpersonali.

Il Direttore Generale

Massimo D'Onofrio
Specialista nei rapporti con i media – giornalista pubblico
Cell. 3497465843
Cell. aziendale 3398749922
E-mail massimodonofrio69@gmail.com
E-mail aziendale massimo.donofrio@asl.bari.it

Report ASL Bari Covid 19 e campagna vaccinale

A cura di:

Unità Operativa Controllo di Gestione

Unità Operativa Informazione e Comunicazione

Dipartimento di Prevenzione

Unità Operativa Sistemi Informativi

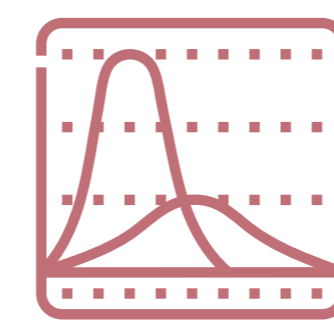
Con il contributo di:

Area Epidemiologia e Care Intelligence - ARESS Puglia



Report n° 17 / luglio 2021


Nuovi casi Covid 19 Monitoraggio settimanale*




	Settimana 39 (21/06 - 27/06)		Settimana 38 (14/06 - 20/06)		Settimana 37 (07/06 - 13/06)	
	Nuovi casi	Tasso * 100mila	Nuovi casi	Tasso * 100mila	Nuovi casi	Tasso * 100mila
TERRITORIO PROVINCIALE DI BARI	80	6,5	108	8,8	218	17,7

Nuovi casi Covid 19 - Dettaglio per Comuni di residenza*

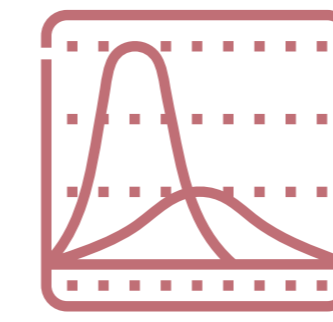
Comune	Settimana 39 (21/06 - 27/06)		Settimana 38 (14/06 - 20/06)		Settimana 37 (07/06 - 13/06)	
	Nuovi casi	Tasso * 100mila	Nuovi casi	Tasso * 100mila	Nuovi casi	Tasso * 100mila
ACQUAVIVA DELLE FONTI	0	0,0	0	0,0	1	5,0
ADELFA	1	6,0	0	0,0	0	0,0
ALBEROBELLO	0	0,0	0	0,0	0	0,0
ALTAMURA	11	15,7	24	34,3	41	58,6
BARI	20	6,3	13	4,1	43	13,6
BINETTO	1	45,6	0	0,0	0	0,0
BITETTO	0	0,0	0	0,0	3	25,1
BITONTO	0	0,0	1	1,9	4	7,6
BITRITTO	0	0,0	2	17,7	1	8,9
CAPURSO	0	0,0	0	0,0	0	0,0
CASAMASSIMA	0	0,0	0	0,0	0	0,0
CASSANO DELLE MURGE	0	0,0	0	0,0	6	41,1
CASTELLANA GROTTA	1	5,2	0	0,0	2	10,4
CELLAMARE	1	17,5	2	35,0	1	17,5
CONVERSANO	10	38,6	4	15,5	2	7,7
CORATO	1	2,1	4	8,4	9	18,9
GIOIA DEL COLLE	0	0,0	6	22,1	5	18,4
GIOVINAZZO	0	0,0	0	0,0	0	0,0
GRAVINA IN PUGLIA	6	14,0	5	11,6	12	28,0
GRUMO APPULA	1	8,1	2	16,2	13	105,0




*Le variazioni del numero dei casi e del tasso settimanale, tra un report e l'altro, dipendono statisticamente dal continuo processo di consolidamento dei dati



Nuovi casi Covid 19 - Dettaglio per Comuni di residenza*

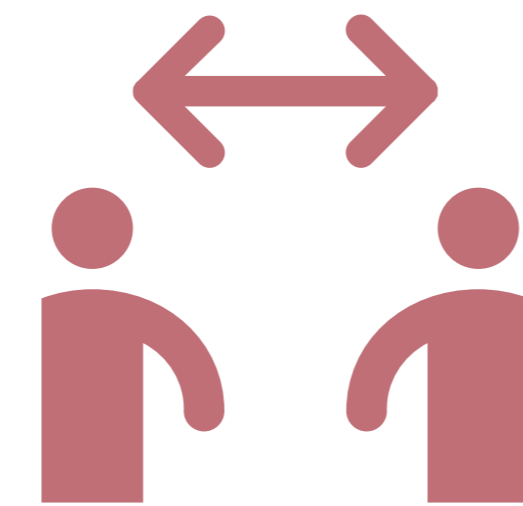
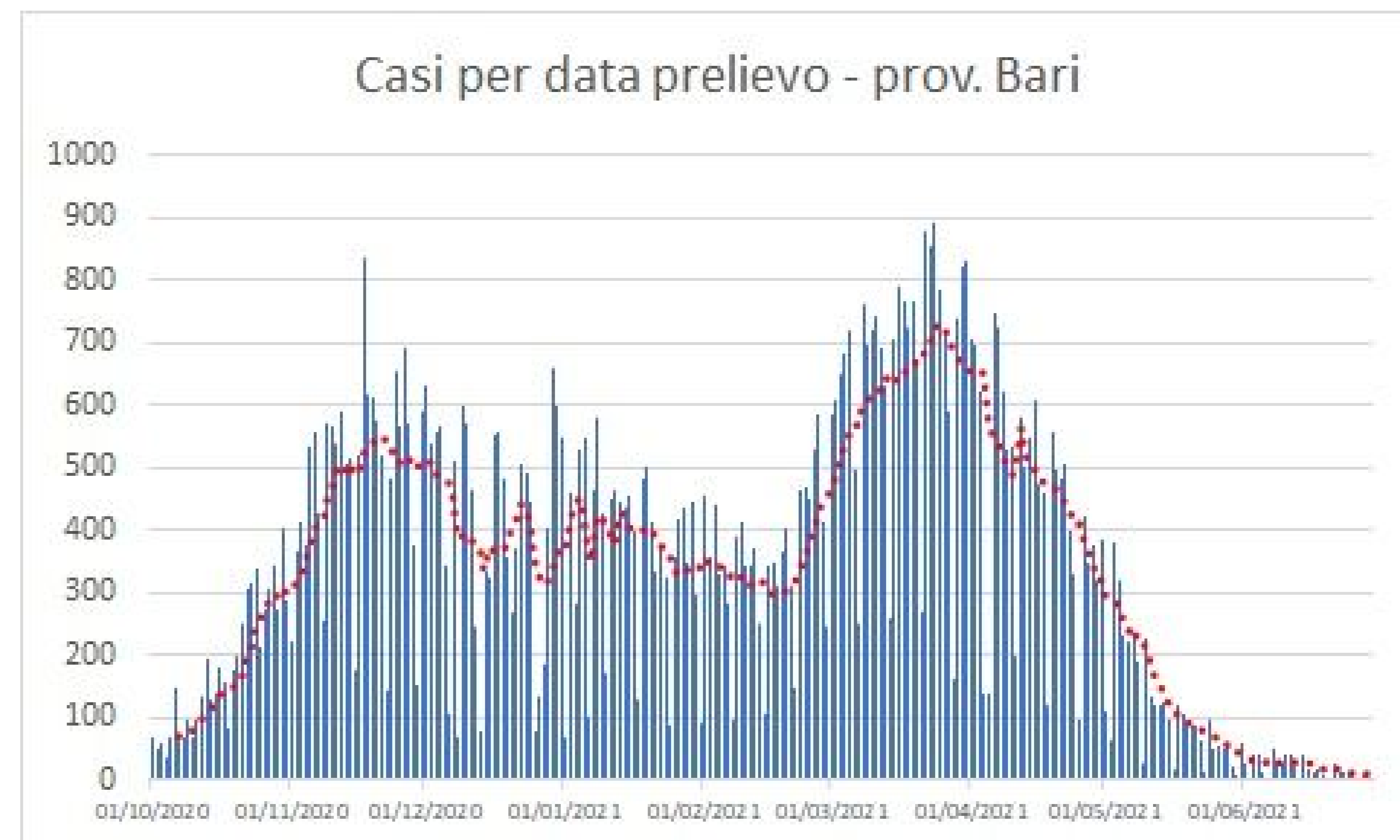


Comune	Settimana 39 (21/06 - 27/06)		Settimana 38 (14/06 - 20/06)		Settimana 37 (07/06 - 13/06)	
	Nuovi casi	Tasso * 100mila	Nuovi casi	Tasso * 100mila	Nuovi casi	Tasso * 100mila
LOCOROTONDO	1	7,1	9	63,8	5	35,4
MODUGNO	0	0,0	0	0,0	5	13,3
MOLA DI BARI	0	0,0	0	0,0	0	0,0
MOLFETTA	4	6,9	4	6,9	8	13,8
MONOPOLI	2	4,2	5	10,4	15	31,2
NOCI	0	0,0	0	0,0	1	5,4
NOICATTARO	7	26,9	1	3,8	4	15,4
PALO DEL COLLE	0	0,0	0	0,0	1	4,8
POGGIORSINI	0	0,0	0	0,0	0	0,0
POLIGNANO A MARE	1	5,7	0	0,0	0	0,0
PUTIGNANO	4	15,4	8	30,7	2	7,7
RUTIGLIANO	0	0,0	1	5,4	3	16,3
RUVO DI PUGLIA	1	4,0	0	0,0	5	20,1
SAMMICHELE DI BARI	0	0,0	0	0,0	0	0,0
SANNICANDRO DI BARI	1	10,4	0	0,0	0	0,0
SANTERAMO IN COLLE	4	15,4	2	7,7	14	54,0
TERLIZZI	1	3,8	2	7,6	10	38,1
TORITTO	0	0,0	1	12,3	1	12,3
TRIGGIANO	1	3,8	4	15,1	0	0,0
TURI	0	0,0	0	0,0	0	0,0
VALENZANO	0	0,0	8	45,9	1	5,7



Nuovi casi per data prelievo

*Le variazioni del numero dei casi e del tasso settimanale, tra un report e l'altro, dipendono statisticamente dal continuo processo di consolidamento dei dati



Campagna vaccinale anti Covid 19



Somministrazioni totali*			
Decade di età	Totale	1 ^a Dose	2 ^a Dose
TOTALE	1.195.261	786.632	408.629
<20	26.442	22.900	3.542
20-29	78.998	57.574	21.424
30-39	107.829	80.062	27.767
40-49	187.821	137.705	50.116
50-59	252.013	162.395	89.618
60-69	217.572	138.659	78.913
70-79	178.983	112.168	66.815
≥80	145.603	75.169	70.434

*Somministrazioni eseguite da tutte le strutture vaccinali pubbliche e private del territorio provinciale della ASL Bari


Somministrazioni settimana 25 giugno - 1° luglio 2021			
Decade di età	Totale	1 ^a Dose	2 ^a Dose
TOTALE	96.347	39.354	56.993
<20	4.452	3.264	1.188
20-29	13.189	10.619	2.570
30-39	19.526	16.045	3.481
40-49	16.111	5.637	10.474
50-59	25.714	2.286	23.428
60-69	8.086	846	7.240
70-79	8.272	485	7.787
≥80	997	172	825



**Calcolata su dati Istat popolazione residente al 1° gennaio 2020 e rispetto alle fasce d'età individuate dal Commissario per l'emergenza Covid-19

Copertura vaccinale con almeno 1 dose**	
Popolazione generale	62%
Popolazione vaccinabile (esclusi < 12 anni)	69%
Fasce d'età target	
12-19	22%
20-29	39%
30-39	53%
40-49	73%
50-59	83%
60-69	90%
70-79	94%
≥80	94%

Somministrazioni per Comune di residenza			
COMUNE	Totale	1 ^a Dose	2 ^a Dose
ACQUAVIVA DELLE FONTI	20.837	13.222	7.615
ADELFA	15.662	10.150	5.512
ALBEROBELLO	10.796	6.975	3.821
ALTAMURA	53.065	36.675	16.390
BARI	315.407	202.215	113.192
BINETTO	1.899	1.303	596
BITETTO	10.557	7.360	3.197
BITONTO	49.194	32.571	16.623
BITRITTO	10.044	6.838	3.206
CAPURSO	13.929	9.358	4.571
CASAMASSIMA	16.453	11.072	5.381
CASSANO DELLE MURGE	13.383	8.847	4.536
CASTELLANA GROTTE	19.105	12.324	6.781
CELLAMARE	4.723	3.251	1.472
CONVERSANO	25.671	16.349	9.322
CORATO	41.027	27.713	13.314
GIOIA DEL COLLE	25.659	17.166	8.493
GIOVINAZZO	19.344	13.168	6.176
GRAVINA IN PUGLIA	38.701	25.849	12.852
GRUMO APPULA	11.016	7.589	3.427
LOCOROTONDO	13.837	9.085	4.752
MODUGNO	34.003	22.706	11.297
MOLA DI BARI	25.488	16.703	8.785
MOLFETTA	54.920	37.918	17.002
MONOPOLI	46.869	30.892	15.977
NOCI	19.979	12.908	7.071
NOICATTARO	24.717	16.093	8.624
PALO DEL COLLE	18.487	12.373	6.114
POGGIORSINI	1.279	831	448
POLIGNANO A MARE	16.887	11.351	5.536
PUTIGNANO	26.233	17.745	8.488
RUTIGLIANO	17.875	11.747	6.128
RUVO DI PUGLIA	22.565	15.060	7.505
SAMMICHELE DI BARI	7.351	4.430	2.921
SANNICANDRO DI BARI	9.047	5.907	3.140
SANTERAMO IN COLLE	20.127	13.902	6.225
TERLIZZI	25.485	16.922	8.563
TORITTO	7.327	5.104	2.223
TRIGGIANO	24.640	16.204	8.436
TURI	12.730	8.008	4.722
VALENZANO	17.111	10.934	6.177



Riepilogo	
Totale dosi somministrate	1.195.261
Prime dosi	786.632
Seconde dosi	408.629