

Report n° 6 – aprile 2021

Bari, 16 aprile 2021 – Il report registra in quest'ultima settimana (4-11 aprile) 3.021 nuovi casi nell'Area Metropolitana di Bari. Il tasso per 100mila abitanti scende a quota 245,6, al di sotto della soglia di 250 nuovi casi per 100mila abitanti. Un dato ancor più evidente nel dettaglio dei Comuni ancora oltre soglia, ridotti a 13 rispetto ai 24 di una settimana fa.

La campagna vaccinale anti-Covid 19 sta progredendo secondo quanto previsto, con un'accelerazione impressa dall'avvio delle somministrazioni nella fascia d'età 79-70 anni. A tutto il 15 aprile risultano complessivamente somministrati nei centri vaccinali del territorio ASL Bari 300.662 vaccini, di cui 213.479 prime dosi e 87.183 seconde. In particolare, dall'inizio della campagna sono oltre 96mila le dosi somministrate a over 80 e più di 31mila alle persone tra 70 e 79 anni. Nei sette giorni tra il 9 e il 15 aprile sono state eseguite 56.417 vaccinazioni, più del doppio rispetto alle circa 26mila della settimana precedente.

Si ribadisce l'invito ai cittadini a rispettare con sempre maggiore cura le regole anti-contagio, evitando assembramenti in luoghi pubblici e privati. Distanziamento, igienizzazione delle mani e uso delle mascherine sono comportamenti che vanno rispettati da tutti i cittadini, anche da chi ha ricevuto la prima o anche la seconda dose di vaccino anti-Covid 19. Comportamento corretti e vaccini restano le due "armi" più importanti per contrastare efficacemente il diffondersi del virus.

Il Direttore Generale

Valentina Marzo
Ufficio stampa e Portavoce Asl Bari
Cell. 3291659049
Email: valentina.marzo@asl.bari.it

Massimo D'Onofrio
Specialista nei rapporti con i media – giornalista pubblico
Cell. 3497465843
Cell. aziendale 3398749922
E-mail aziendale massimo.donofrio@asl.bari.it

Report ASL Bari Covid 19 e campagna vaccinale

A cura di:

Unità Operativa Controllo di Gestione

Unità Operativa Informazione e Comunicazione

Dipartimento di Prevenzione

Unità Operativa Sistemi Informativi

Con il contributo di:

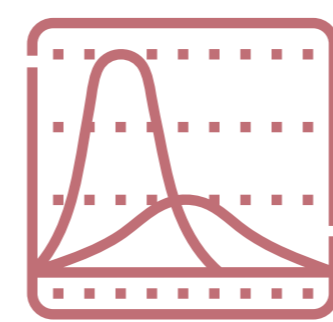
Area Epidemiologia e Care Intelligence - ARESS Puglia




Report n° 6 / aprile 2021

Nuovi casi Covid 19 per Comune di residenza

Monitoraggio settimanale*




Comune	Settimana 28 (05/04 - 11/04)		Settimana 27 (29/03 - 04/04)		Settimana 26 (22/03 - 28/03)	
	Nuovi casi	Tasso * 100mila	Nuovi casi	Tasso * 100mila	Nuovi casi	Tasso * 100mila
ACQUAVIVA DELLE FONTI	36	178,3	54	267,5	65	322,0
ADELFA	43	258,1	37	222,1	90	540,2
ALBEROBELLO	5	47,2	28	264,3	33	311,5
ALTAMURA	299	427,1	348	497,1	388	554,3
BARI	909	288,3	1.334	423,1	1.546	490,4
BINETTO	6	273,6	9	410,4	2	91,2
BITETTO	40	335,0	26	217,8	19	159,1
BITONTO	173	329,2	251	477,7	251	477,7
BITRITTO	28	248,3	39	345,9	53	470,0
CAPURSO	31	202,3	59	385,1	40	261,1
CASAMASSIMA	39	200,4	84	431,5	91	467,5
CASSANO DELLE MURGE	30	205,6	80	548,2	62	424,9
CASTELLANA GROTTA	18	93,4	43	223,2	38	197,3
CELLAMARE	13	227,2	14	244,7	24	419,4
CONVERSANO	13	50,2	29	112,0	31	119,8
CORATO	127	267,1	128	269,2	148	311,3
GIOIA DEL COLLE	29	107,0	35	129,1	58	213,9
GIOVINAZZO	53	271,5	62	317,6	55	281,7
GRAVINA IN PUGLIA	163	379,8	271	631,4	313	729,3
GRUMO APPULA	22	177,7	37	298,9	56	452,4



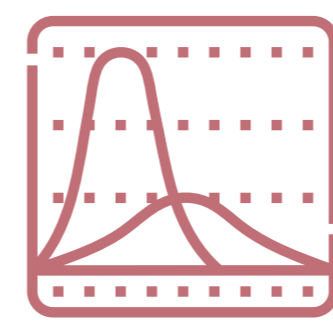
*Le variazioni del numero dei casi e del tasso settimanale, tra un report e l'altro, dipendono statisticamente dal continuo processo di consolidamento dei dati

Territorio	Settimana 28 (05/04 - 11/04)		Settimana 27 (29/03 - 04/04)		Settimana 26 (22/03 - 28/03)	
	Nuovi casi	Tasso * 100mila	Nuovi casi	Tasso * 100mila	Nuovi casi	Tasso * 100mila
TERRITORIO PROVINCIALE DI BARI	3.021	245,6	4.381	356,1	4.881	396,8



Nuovi casi Covid 19 per Comune di residenza


Monitoraggio settimanale*



Comune	Settimana 28 (05/04 - 11/04)		Settimana 27 (29/03 - 04/04)		Settimana 26 (22/03 - 28/03)	
	Nuovi casi	Tasso * 100mila	Nuovi casi	Tasso * 100mila	Nuovi casi	Tasso * 100mila
LOCOROTONDO	23	163,1	27	191,4	48	340,3
MODUGNO	106	282,2	167	444,7	183	487,3
MOLA DI BARI	77	311,0	71	286,7	48	193,8
MOLFETTA	63	108,3	91	156,5	105	180,6
MONOPOLI	60	124,7	110	228,7	133	276,5
NOCI	18	96,5	24	128,7	41	219,8
NOICATTARO	64	245,8	67	257,3	58	222,8
PALO DEL COLLE	42	201,0	68	325,5	76	363,8
POGGIORSINI	3	224,0	2	149,4	1	74,7
POLIGNANO A MARE	20	113,9	34	193,6	31	176,5
PUTIGNANO	22	84,4	55	211,1	53	203,4
RUTIGLIANO	22	119,3	49	265,8	61	330,9
RUVO DI PUGLIA	125	501,6	122	489,6	133	533,8
SAMMICHELE DI BARI	5	80,0	17	272,1	17	272,1
SANNICANDRO DI BARI	21	217,5	35	362,5	21	217,5
SANTERAMO IN COLLE	57	219,9	115	443,6	137	528,4
TERLIZZI	86	327,5	127	483,6	117	445,5
TORITTO	13	159,5	17	208,5	16	196,3
TRIGGIANO	58	218,8	83	313,1	86	324,4
TURI	21	161,1	58	444,8	46	352,8
VALENZANO	38	217,9	74	424,3	107	613,5


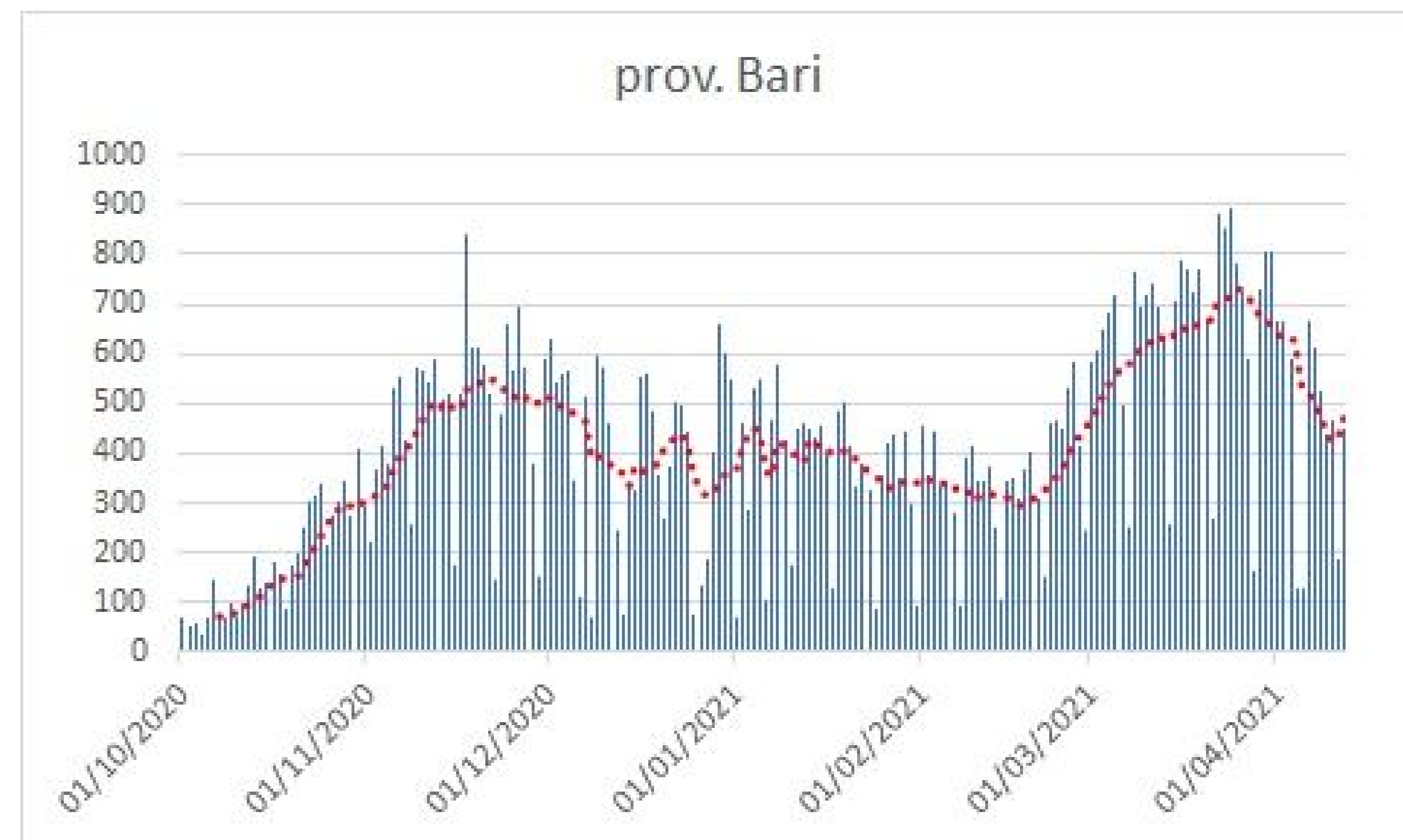


*Le variazioni del numero dei casi e del tasso settimanale, tra un report e l'altro, dipendono statisticamente dal continuo processo di consolidamento dei dati



Casi per data prelievo

	Settimana 28 (05/04 - 11/04)		Settimana 27 (29/03 - 04/04)		Settimana 26 (22/03 - 28/03)	
	Nuovi casi	Tasso * 100mila	Nuovi casi	Tasso * 100mila	Nuovi casi	Tasso * 100mila
TERRITORIO PROVINCIALE DI BARI	3.021	245,6	4.381	356,1	4.881	396,8






Somministrazioni totali*			
Decade di età	Totale	1^ Dose	2^ Dose
TOTALE	300.662	213.479	87.183
<20	1.740	1.241	499
20-29	23.877	15.284	8.593
30-39	27.892	19.339	8.553
40-49	37.880	28.489	9.391
50-59	46.264	35.038	11.226
60-69	34.993	27.794	7.199
70-79	31.747	27.414	4.333
≥80	96.269	58.880	37.389

*Somministrazioni eseguite da tutte le strutture vaccinali pubbliche e private del territorio provinciale della ASL Bari

Somministrazioni settimana 9-15 aprile 2021			
Decade di età	Totale	1^ Dose	2^ Dose
TOTALE	56.417	47.580	8.837
<20	292	281	11
20-29	1.593	1.382	211
30-39	2.005	1.634	371
40-49	3.177	2.727	450
50-59	4.955	4.379	576
60-69	11.666	11.292	374
70-79	19.532	18.766	766
≥80	13.197	7.119	6.078

Somministrazioni per Comune di residenza			
COMUNE	Totale	1^ Dose	2^ Dose
ACQUAVIVA DELLE FONTI	7.224	4.869	2.355
ADELFA	3.869	2.760	1.109
ALBEROBELLO	2.670	1.848	822
ALTAMURA	11.835	8.730	3.105
BARI	81.259	56.986	24.273
BINETTO	457	322	135
BITETTO	2.456	1.787	669
BITONTO	10.085	7.384	2.701
BITRITTO	2.154	1.505	649
CAPURSO	3.161	2.288	873
CASAMASSIMA	4.044	2.911	1.133
CASSANO DELLE MURGE	3.500	2.431	1.069
CASTELLANA GROTTA	4.750	3.163	1.587
CELLAMARE	1.047	735	312
CONVERSANO	8.070	6.027	2.043
CORATO	7.623	5.581	2.042
GIOIA DEL COLLE	7.103	5.028	2.075
GIOVINAZZO	4.405	3.086	1.319
GRAVINA IN PUGLIA	8.388	6.287	2.101
GRUMO APPULA	2.544	1.812	732
LOCOROTONDO	2.869	1.974	895
MODUGNO	6.442	4.489	1.953
MOLA DI BARI	5.505	4.123	1.382
MOLFETTA	12.367	8.666	3.701
MONOPOLI	11.392	8.391	3.001
NOCI	5.383	3.645	1.738
NOICATTARO	5.729	4.170	1.559
PALO DEL COLLE	3.809	2.703	1.106
POGGIORSINI	352	231	121
POLIGNANO A MARE	4.426	3.444	982
PUTIGNANO	7.345	4.922	2.423
RUTIGLIANO	4.184	3.091	1.093
RUVO DI PUGLIA	3.937	2.718	1.219
SAMMICHELE DI BARI	2.499	1.866	633
SANNICANDRO DI BARI	2.062	1.446	616
SANTERAMO IN COLLE	4.272	2.818	1.454
TERLIZZI	4.684	3.202	1.482
TORITTO	1.705	1.238	467
TRIGGIANO	5.820	4.188	1.632
TURI	3.594	2.489	1.105
VALENZANO	4.340	3.239	1.101



Riepilogo	
Totale dosi somministrate	300.662
Prime dosi	213.479
Seconde dosi	87.183