

Report n° 5 – aprile 2021

Bari, 9 aprile 2021 – Il report registra per l'Area Metropolitana di Bari (29 marzo-4 aprile) 4.071 nuovi casi, in discesa nel confronto con la settimana precedente: il tasso per 100mila abitanti si attesta così a quota 330,9. Sono 24 i comuni oltre il livello di 250 nuovi casi per 100mila abitanti, contro i 26 di sette giorni fa.

La campagna vaccinale anti-Covid 19 sta progredendo secondo quanto previsto dai piani nazionali e regionali. All'8 aprile risultano complessivamente somministrati oltre 241mila vaccini, di cui circa un terzo (81.328) è stato garantito – tra prima e seconda dose - a persone con età pari o superiore agli 80 anni.

In considerazione della delicata fase pandemica che stiamo attraversando, invitiamo i cittadini a rispettare con maggiore attenzione le regole anti-contagio e ad evitare assembramenti in luoghi pubblici e privati. Distanziamento, igienizzazione delle mani e uso delle mascherine sono comportamenti che vanno rispettati da tutti i cittadini, anche da chi ha ricevuto la prima o anche la seconda dose di vaccino anti-Covid 19.

Il Direttore Generale

Valentina Marzo
Ufficio stampa e Portavoce Asl Bari
Cell. 3291659049
Email: valentina.marzo@asl.bari.it

Massimo D'Onofrio
Specialista nei rapporti con i media – giornalista pubblico
Cell. 3497465843
Cell. aziendale 3398749922
E-mail aziendale massimo.donofrio@asl.bari.it

Report ASL Bari Covid 19 e campagna vaccinale

A cura di:

Unità Operativa Controllo di Gestione

Unità Operativa Informazione e Comunicazione

Dipartimento di Prevenzione

Unità Operativa Sistemi Informativi

Con il contributo di:

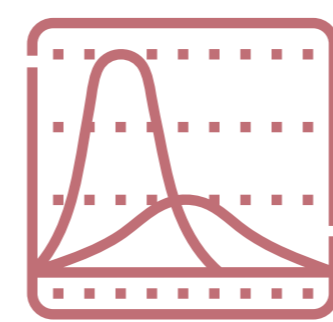
Area Epidemiologia e Care Intelligence - ARESS Puglia




Report n° 5 / aprile 2021

Nuovi casi Covid 19 per Comune di residenza

Monitoraggio settimanale*




| Comune | Settimana 27 (29/03 - 04/04) | | Settimana 26 (22/03 - 28/03) | | Settimana 25 (15/03 - 21/03) | |
|-----------------------|------------------------------|-----------------|------------------------------|-----------------|------------------------------|-----------------|
| | Nuovi casi | Tasso * 100mila | Nuovi casi | Tasso * 100mila | Nuovi casi | Tasso * 100mila |
| ACQUAVIVA DELLE FONTI | 54 | 267,5 | 63 | 312,1 | 85 | 421,0 |
| ADELFA | 33 | 198,1 | 83 | 498,2 | 85 | 510,2 |
| ALBEROBELLO | 21 | 198,2 | 33 | 311,5 | 42 | 396,4 |
| ALTAMURA | 292 | 417,1 | 385 | 550,0 | 357 | 510,0 |
| BARI | 1.319 | 418,4 | 1.514 | 480,2 | 1.625 | 515,4 |
| BINETTO | 9 | 410,4 | 2 | 91,2 | 4 | 182,4 |
| BITETTO | 26 | 217,8 | 16 | 134,0 | 26 | 217,8 |
| BITONTO | 236 | 449,1 | 238 | 452,9 | 240 | 456,7 |
| BITRITTO | 39 | 345,9 | 53 | 470,0 | 20 | 177,4 |
| CAPURSO | 56 | 365,5 | 40 | 261,1 | 66 | 430,8 |
| CASAMASSIMA | 81 | 416,1 | 87 | 447,0 | 113 | 580,5 |
| CASSANO DELLE MURGE | 77 | 527,7 | 61 | 418,0 | 41 | 281,0 |
| CASTELLANA GROTTA | 40 | 207,7 | 35 | 181,7 | 30 | 155,7 |
| CELLAMARE | 10 | 174,8 | 24 | 419,4 | 37 | 646,6 |
| CONVERSANO | 24 | 92,7 | 30 | 115,9 | 43 | 166,1 |
| CORATO | 125 | 262,9 | 144 | 302,8 | 105 | 220,8 |
| GIOIA DEL COLLE | 29 | 107,0 | 55 | 202,8 | 42 | 154,9 |
| GIOVINAZZO | 62 | 317,6 | 55 | 281,7 | 57 | 291,9 |
| GRAVINA IN PUGLIA | 240 | 559,2 | 306 | 713,0 | 228 | 531,2 |
| GRUMO APPULA | 25 | 202,0 | 56 | 452,4 | 28 | 226,2 |



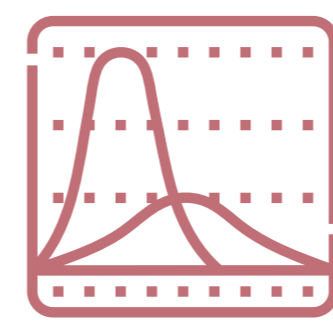
*Le variazioni del numero dei casi e del tasso settimanale, tra un report e l'altro, dipendono statisticamente dal continuo processo di consolidamento dei dati

| Territorio | Settimana 27 (29/03 - 04/04) | | Settimana 26 (22/03 - 28/03) | | Settimana 25 (15/03 - 21/03) | |
|--------------------------------|------------------------------|-----------------|------------------------------|-----------------|------------------------------|-----------------|
| | Nuovi casi | Tasso * 100mila | Nuovi casi | Tasso * 100mila | Nuovi casi | Tasso * 100mila |
| TERRITORIO PROVINCIALE DI BARI | 4.071 | 330,9 | 4.751 | 386,2 | 4.677 | 380,2 |



Nuovi casi Covid 19 per Comune di residenza


Monitoraggio settimanale*




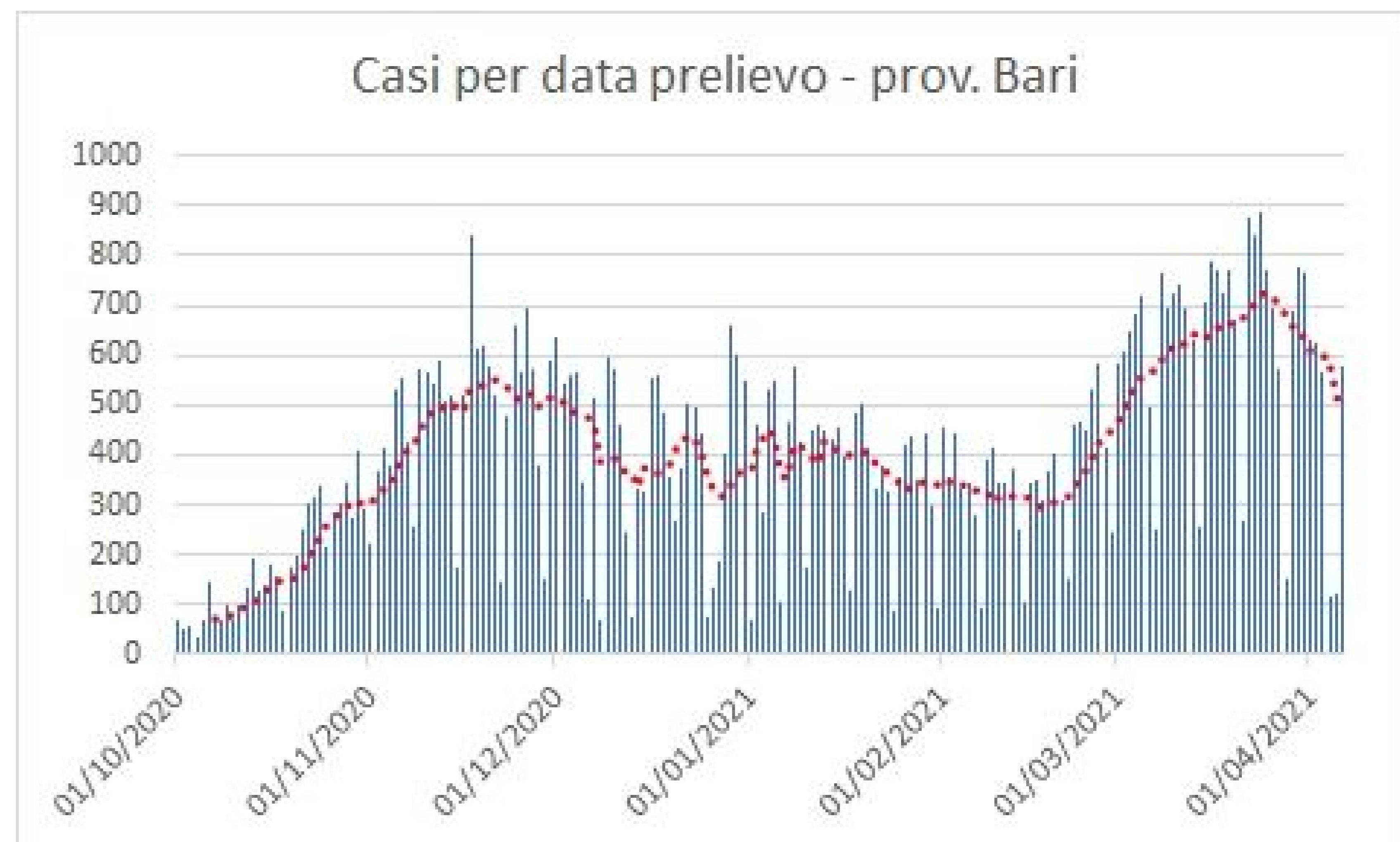
| Comune | Settimana 27 (29/03 - 04/04) | | Settimana 26 (22/03 - 28/03) | | Settimana 25 (15/03 - 21/03) | |
|---------------------|------------------------------|-----------------|------------------------------|-----------------|------------------------------|-----------------|
| | Nuovi casi | Tasso * 100mila | Nuovi casi | Tasso * 100mila | Nuovi casi | Tasso * 100mila |
| LOCOROTONDO | 25 | 177,2 | 48 | 340,3 | 36 | 255,2 |
| MODUGNO | 167 | 444,7 | 182 | 484,6 | 154 | 410,1 |
| MOLA DI BARI | 63 | 254,4 | 46 | 185,8 | 40 | 161,5 |
| MOLFETTA | 81 | 139,3 | 95 | 163,4 | 81 | 139,3 |
| MONOPOLI | 83 | 172,6 | 131 | 272,3 | 90 | 187,1 |
| NOCI | 22 | 118,0 | 41 | 219,8 | 30 | 160,8 |
| NOICATTARO | 45 | 172,8 | 51 | 195,9 | 95 | 364,9 |
| PALO DEL COLLE | 67 | 320,7 | 73 | 349,4 | 72 | 344,6 |
| POGGIORSINI | 2 | 149,4 | 0 | 0,0 | 0 | 0,0 |
| POLIGNANO A MARE | 22 | 125,3 | 30 | 170,8 | 32 | 182,2 |
| PUTIGNANO | 45 | 172,7 | 53 | 203,4 | 46 | 176,5 |
| RUTIGLIANO | 48 | 260,4 | 57 | 309,2 | 68 | 368,8 |
| RUVO DI PUGLIA | 111 | 445,5 | 133 | 533,8 | 65 | 260,9 |
| SAMMICHELE DI BARI | 17 | 272,1 | 17 | 272,1 | 27 | 432,2 |
| SANNICANDRO DI BARI | 34 | 352,1 | 21 | 217,5 | 34 | 352,1 |
| SANTERAMO IN COLLE | 96 | 370,3 | 137 | 528,4 | 144 | 555,4 |
| TERLIZZI | 123 | 468,4 | 112 | 426,5 | 100 | 380,8 |
| TORITTO | 16 | 196,3 | 16 | 196,3 | 18 | 220,8 |
| TRIGGIANO | 83 | 313,1 | 84 | 316,9 | 117 | 441,4 |
| TURI | 50 | 383,5 | 43 | 329,8 | 46 | 352,8 |
| VALENZANO | 73 | 418,6 | 101 | 579,1 | 108 | 619,2 |



*Le variazioni del numero dei casi e del tasso settimanale, tra un report e l'altro, dipendono statisticamente dal continuo processo di consolidamento dei dati



| TERRITORIO PROVINCIALE DI BARI | Settimana 27 (29/03 - 04/04) | | Settimana 26 (22/03 - 28/03) | | Settimana 25 (15/03 - 21/03) | |
|--------------------------------|------------------------------|-----------------|------------------------------|-----------------|------------------------------|-----------------|
| | Nuovi casi | Tasso * 100mila | Nuovi casi | Tasso * 100mila | Nuovi casi | Tasso * 100mila |
| TERRITORIO PROVINCIALE DI BARI | 4.071 | 330,9 | 4.751 | 386,2 | 4.677 | 380,2 |






| Somministrazioni totali* | | | |
|--------------------------|----------------|----------------|---------------|
| Decade di età | Totale | 1^ Dose | 2^ Dose |
| TOTALE | 241.285 | 163.765 | 77.520 |
| <20 | 1.443 | 955 | 488 |
| 20-29 | 22.217 | 13.840 | 8.377 |
| 30-39 | 25.770 | 17.609 | 8.161 |
| 40-49 | 34.544 | 25.617 | 8.927 |
| 50-59 | 41.080 | 30.451 | 10.629 |
| 60-69 | 23.109 | 16.289 | 6.820 |
| 70-79 | 11.794 | 8.300 | 3.494 |
| ≥80 | 81.328 | 50.704 | 30.624 |

*Somministrazioni eseguite da tutte le strutture vaccinali pubbliche e private del territorio provinciale della ASL Bari

| Somministrazioni settimana 2-8 aprile 2021 | | | |
|--|---------------|---------------|--------------|
| Decade di età | Totale | 1^ Dose | 2^ Dose |
| TOTALE | 26.949 | 18.030 | 8.919 |
| <20 | 341 | 308 | 33 |
| 20-29 | 1.659 | 1.431 | 228 |
| 30-39 | 2.196 | 1.901 | 295 |
| 40-49 | 3.357 | 2.998 | 359 |
| 50-59 | 3.591 | 3.179 | 412 |
| 60-69 | 2.596 | 2.260 | 336 |
| 70-79 | 2.361 | 1.703 | 658 |
| ≥80 | 10.848 | 4.250 | 6.598 |

| Somministrazioni per Comune di residenza | | | |
|--|--------|---------|---------|
| COMUNE | Totale | 1^ Dose | 2^ Dose |
| ACQUAVIVA DELLE FONTI | 5.689 | 3.462 | 2.227 |
| ADELFA | 3.161 | 2.136 | 1.025 |
| ALBEROBELLO | 2.196 | 1.430 | 766 |
| ALTAMURA | 8.960 | 6.136 | 2.824 |
| BARI | 65.478 | 45.080 | 20.398 |
| BINETTO | 396 | 270 | 126 |
| BITETTO | 2.062 | 1.435 | 627 |
| BITONTO | 8.190 | 5.817 | 2.373 |
| BITRITTO | 1.789 | 1.185 | 604 |
| CAPURSO | 2.512 | 1.737 | 775 |
| CASAMASSIMA | 3.260 | 2.237 | 1.023 |
| CASSANO DELLE MURGE | 2.792 | 1.790 | 1.002 |
| CASTELLANA GROTTA | 4.026 | 2.552 | 1.474 |
| CELLAMARE | 870 | 587 | 283 |
| CONVERSANO | 5.817 | 3.972 | 1.845 |
| CORATO | 6.120 | 4.336 | 1.784 |
| GIOIA DEL COLLE | 5.744 | 3.808 | 1.936 |
| GIOVINAZZO | 3.498 | 2.355 | 1.143 |
| GRAVINA IN PUGLIA | 6.408 | 4.412 | 1.996 |
| GRUMO APPULA | 1.997 | 1.295 | 702 |
| LOCOROTONDO | 2.392 | 1.566 | 826 |
| MODUGNO | 5.191 | 3.462 | 1.729 |
| MOLA DI BARI | 4.354 | 3.112 | 1.242 |
| MOLFETTA | 9.968 | 6.872 | 3.096 |
| MONOPOLI | 8.573 | 5.991 | 2.582 |
| NOCI | 4.192 | 2.566 | 1.626 |
| NOICATTARO | 4.502 | 3.163 | 1.339 |
| PALO DEL COLLE | 3.065 | 2.023 | 1.042 |
| POGGIORSINI | 303 | 187 | 116 |
| POLIGNANO A MARE | 2.983 | 2.131 | 852 |
| PUTIGNANO | 5.872 | 3.651 | 2.221 |
| RUTIGLIANO | 3.124 | 2.183 | 941 |
| RUVO DI PUGLIA | 3.299 | 2.230 | 1.069 |
| SAMMICHELE DI BARI | 1.958 | 1.381 | 577 |
| SANNICANDRO DI BARI | 1.751 | 1.167 | 584 |
| SANTERAMO IN COLLE | 3.729 | 2.358 | 1.371 |
| TERLIZZI | 4.015 | 2.693 | 1.322 |
| TORITTO | 1.275 | 835 | 440 |
| TRIGGIANO | 4.605 | 3.176 | 1.429 |
| TURI | 2.942 | 1.949 | 993 |
| VALENZANO | 3.340 | 2.358 | 982 |



Riepilogo

| | |
|----------------------------------|----------------|
| Totale dosi somministrate | 241.285 |
| Prime dosi | 163.765 |
| Seconde dosi | 77.520 |