

## Report n° 18 – luglio 2021

Bari, 9 luglio 2021 – Tasso settimanale di contagi dimezzato. Il report di questa settimana, con un tasso di 3,3 per 100mila abitanti, conferma il consolidamento dei dati relativi alla diffusione del virus Sars Cov-2 nell'area provinciale di Bari.

Salgono a 25 i comuni baresi con zero contagi, mentre 9 registrano un solo caso settimanale, per un totale di 34 comuni su 41 con casistica azzerata o a livelli minimi. Una situazione che riguarda anche la città di Bari, il cui tasso risulta in discesa sino a 4,1 casi settimanali per 100mila abitanti.

La campagna vaccinale anti-Covid prosegue il suo cammino in modo regolare. Negli ultimi sette giorni (dal 2 all'8 luglio) sono state somministrate oltre 82mila dosi di vaccino, con una media quotidiana di 11.812 iniezioni, facendo salire a 1.285.124 il dato complessivo dall'inizio della campagna di immunizzazione della popolazione. Al netto delle altre strutture pubbliche, la ASL Bari ha provveduto a più di 1 milione e 196mila vaccinazioni.

Numeri sempre più cospicui che stanno garantendo livelli di copertura elevati alla popolazione vaccinabile (dai 12 anni in su) dell'area provinciale barese. Il 71 per cento dei residenti è stato infatti vaccinato con almeno una dose e il 42 con entrambe le dosi, soglia che sale ancora in virtù del vaccino monodose, per cui il 44% risulta aver completato il ciclo vaccinale. Percentuali ragguardevoli per la città di Bari, dove il 73% dei residenti è stato immunizzato con una dose, il 45% con prima e seconda e quasi la metà - il 47% - ha concluso il ciclo di immunizzazione.

Rispetto alle fasce di età, si conferma una copertura molto alta per i cittadini dai 50 anni in su, quelli più esposti al rischio. Il 94% degli over 80 e degli ultrasessantenni ha ricevuto almeno una dose di vaccino, al pari del 90% dei sessantenni e dell'84% dei 50-59enni. Sostenuta l'adesione anche sotto i 50 anni. Il 74% dei 40-49enni ha fatto la prima dose di vaccino, così come il 59% dei 30-39enni e il 44% della fascia 20-29 anni. Quasi un quarto - il 24% - dei giovanissimi tra 12 e 19 anni ha già ricevuto la prima somministrazione.

Risultati che sono il frutto del grande impegno della sanità pubblica e dei suoi operatori ma anche della collaborazione consapevole dei cittadini. Per questo è opportuno ribadire con fermezza che all'allentamento delle misure anti-contagio, a partire dall'uso non più obbligatorio della mascherina all'aperto, deve corrispondere una aumentata prudenza in tutte le situazioni in cui si possono verificare assembramenti, soprattutto nella stagione estiva.

### **Il Direttore Generale**

---

Massimo D'Onofrio  
Specialista nei rapporti con i media – giornalista pubblico  
Cell. 3497465843  
Cell. aziendale 3398749922  
E-mail [massimodonofrio69@gmail.com](mailto:massimodonofrio69@gmail.com)  
E-mail aziendale [massimo.donofrio@asl.bari.it](mailto:massimo.donofrio@asl.bari.it)

# Report ASL Bari Covid 19 e campagna vaccinale

A cura di:

Unità Operativa Controllo di Gestione

Unità Operativa Informazione e Comunicazione

Dipartimento di Prevenzione

Unità Operativa Sistemi Informativi

Con il contributo di:

Area Epidemiologia e Care Intelligence - ARESS Puglia



*Report n° 18 / luglio 2021*




## Nuovi casi Covid 19 Monitoraggio settimanale\*



	Settimana 40 (28/06 - 04/07)		Settimana 39 (21/06 - 27/06)		Settimana 38 (14/06 - 20/06)	
	Nuovi casi	Tasso * 100mila	Nuovi casi	Tasso * 100mila	Nuovi casi	Tasso * 100mila
<b>TERRITORIO PROVINCIALE DI BARI</b>	<b>40</b>	<b>3,3</b>	<b>87</b>	<b>7,1</b>	<b>108</b>	<b>8,8</b>

## Nuovi casi Covid 19 - Dettaglio per Comuni di residenza\*


Comune	Settimana 40 (28/06 - 04/07)		Settimana 39 (21/06 - 27/06)		Settimana 38 (14/06 - 20/06)	
	Nuovi casi	Tasso * 100mila	Nuovi casi	Tasso * 100mila	Nuovi casi	Tasso * 100mila
ACQUAVIVA DELLE FONTI	1	5,0	0	0,0	0	0,0
ADELFA	0	0,0	1	6,0	0	0,0
ALBEROBELLO	0	0,0	0	0,0	0	0,0
ALTAMURA	5	7,1	12	17,1	24	34,3
BARI	13	4,1	21	6,7	13	4,1
BINETTO	0	0,0	1	45,6	1	45,6
BITETTO	0	0,0	0	0,0	0	0,0
BITONTO	1	1,9	0	0,0	1	1,9
BITRITTO	0	0,0	0	0,0	2	17,7
CAPURSO	0	0,0	0	0,0	0	0,0
CASAMASSIMA	0	0,0	0	0,0	0	0,0
CASSANO DELLE MURGE	0	0,0	0	0,0	0	0,0
CASTELLANA GROTTE	0	0,0	1	5,2	0	0,0
CELLAMARE	0	0,0	1	17,5	2	35,0
CONVERSANO	3	11,6	13	50,2	4	15,5
CORATO	2	4,2	1	2,1	4	8,4
GIOIA DEL COLLE	1	3,7	0	0,0	6	22,1
GIOVINAZZO	0	0,0	0	0,0	0	0,0
GRAVINA IN PUGLIA	3	7,0	8	18,6	5	11,6
GRUMO APPULA	1	8,1	1	8,1	1	8,1



## vaccine center

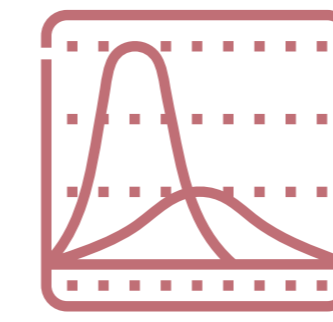


\*Le variazioni del numero dei casi e del tasso settimanale, tra un report e l'altro, dipendono statisticamente dal continuo processo di consolidamento dei dati






## Nuovi casi Covid 19 - Dettaglio per Comuni di residenza\*

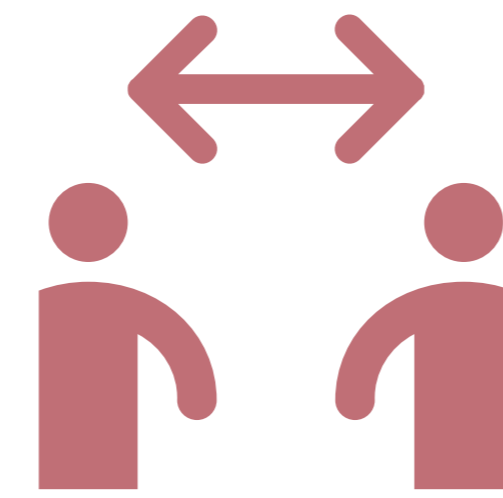
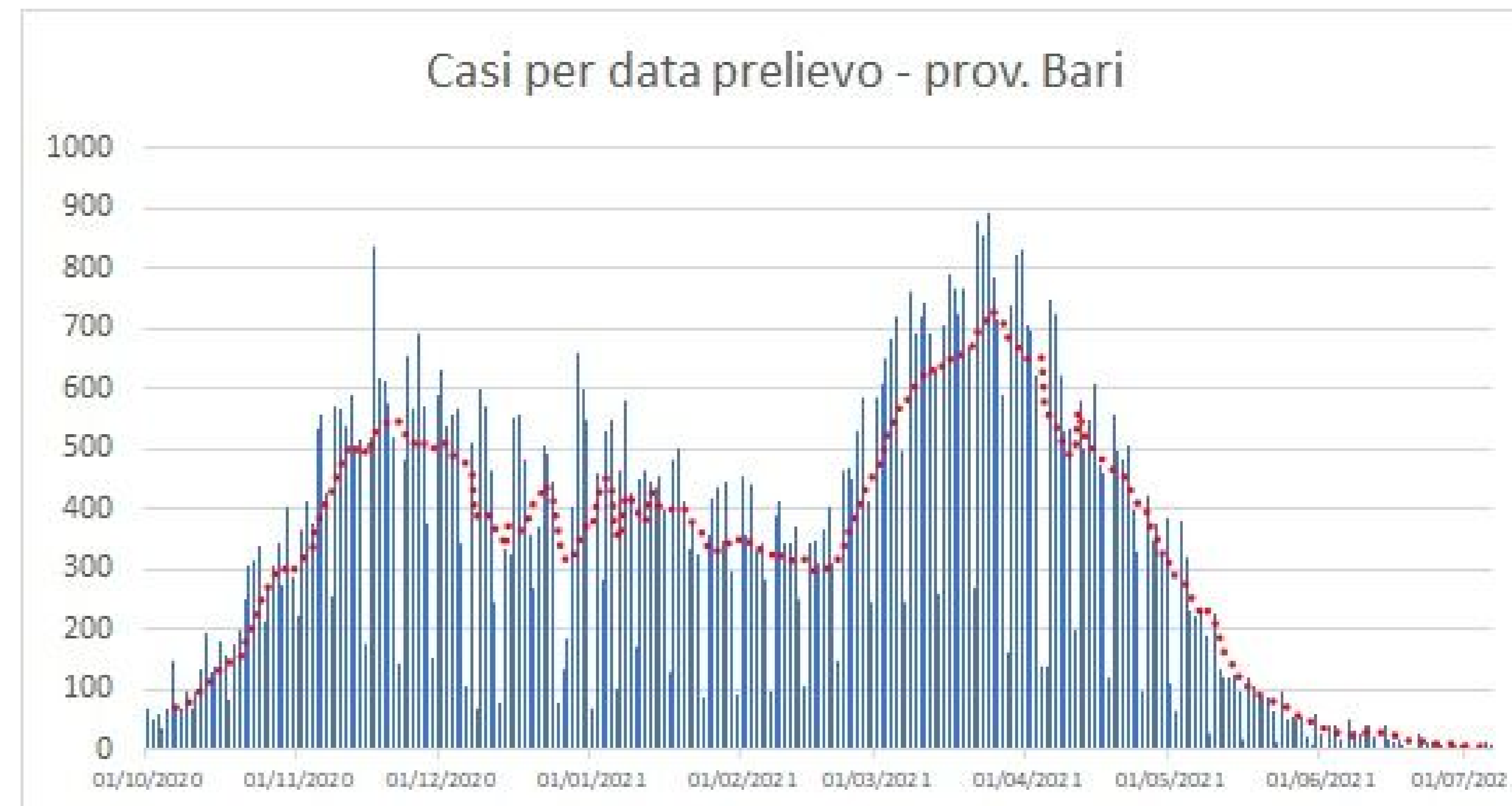


Comune	Settimana 40 (28/06 - 04/07)		Settimana 39 (21/06 - 27/06)		Settimana 38 (14/06 - 20/06)	
	Nuovi casi	Tasso * 100mila	Nuovi casi	Tasso * 100mila	Nuovi casi	Tasso * 100mila
LOCOROTONDO	0	0,0	1	7,1	9	63,8
MODUGNO	1	2,7	0	0,0	0	0,0
MOLA DI BARI	0	0,0	0	0,0	0	0,0
MOLFETTA	3	5,2	4	6,9	4	6,9
MONOPOLI	1	2,1	3	6,2	5	10,4
NOCI	0	0,0	0	0,0	0	0,0
NOICATTARO	0	0,0	6	23,0	1	3,8
PALO DEL COLLE	0	0,0	0	0,0	0	0,0
POGGIORSINI	0	0,0	0	0,0	0	0,0
POLIGNANO A MARE	2	11,4	1	5,7	0	0,0
PUTIGNANO	0	0,0	4	15,4	8	30,7
RUTIGLIANO	0	0,0	0	0,0	1	5,4
RUVO DI PUGLIA	0	0,0	1	4,0	0	0,0
SAMMICHELE DI BARI	0	0,0	0	0,0	0	0,0
SANNICANDRO DI BARI	0	0,0	1	10,4	0	0,0
SANTERAMO IN COLLE	1	3,9	4	15,4	2	7,7
TERLIZZI	0	0,0	1	3,8	2	7,6
TORITTO	1	12,3	0	0,0	1	12,3
TRIGGIANO	1	3,8	1	3,8	4	15,1
TURI	0	0,0	0	0,0	0	0,0
VALENZANO	0	0,0	0	0,0	8	45,9



### Nuovi casi per data prelievo

\*Le variazioni del numero dei casi e del tasso settimanale, tra un report e l'altro, dipendono statisticamente dal continuo processo di consolidamento dei dati





## Campagna vaccinale anti Covid 19



Somministrazioni totali*			
Decade di età	Totale	1^ Dose	2^ Dose
<b>TOTALE</b>	<b>1.285.124</b>	<b>811.309</b>	<b>473.815</b>
<20	32.352	24.734	7.618
20-29	90.210	65.478	24.732
30-39	121.009	89.663	31.346
40-49	201.736	139.912	61.824
50-59	277.688	164.159	113.529
60-69	224.877	139.360	85.517
70-79	191.063	112.696	78.367
≥80	146.189	75.307	70.882

\*Somministrazioni eseguite da tutte le strutture vaccinali pubbliche e private del territorio provinciale della ASL Bari


Somministrazioni settimana 2-8 luglio 2021			
Decade di età	Totale	1^ Dose	2^ Dose
<b>TOTALE</b>	<b>82.688</b>	<b>21.908</b>	<b>60.780</b>
<20	5.637	1.630	4.007
20-29	10.254	7.201	3.053
30-39	11.965	8.706	3.259
40-49	12.794	1.813	10.981
50-59	23.397	1.444	21.953
60-69	6.801	616	6.185
70-79	11.370	385	10.985
≥80	470	113	357



\*\*Calcolata su dati Istat popolazione residente al 1° gennaio 2020 e rispetto alle fasce d'età individuate dal Commissario per l'emergenza Covid-19

Copertura vaccinale con almeno 1 dose**	
Popolazione generale	64%
Popolazione vaccinabile (esclusi < 12 anni)	71%
Fasce d'età target	
12-19	24%
20-29	44%
30-39	59%
40-49	74%
50-59	84%
60-69	90%
70-79	94%
≥80	94%

Somministrazioni per Comune di residenza			
COMUNE	Totale	1^ Dose	2^ Dose
ACQUAVIVA DELLE FONTI	22.268	13.556	8.712
ADELFA	16.814	10.413	6.401
ALBEROBELLO	11.508	7.114	4.394
ALTAMURA	56.446	38.163	18.283
BARI	337.038	208.160	128.878
BINETTO	2.091	1.363	728
BITETTO	11.666	7.648	4.018
BITONTO	52.918	33.909	19.009
BITRITTO	11.053	7.102	3.951
CAPURSO	15.051	9.582	5.469
CASAMASSIMA	17.677	11.503	6.174
CASSANO DELLE MURGE	14.324	9.168	5.156
CASTELLANA GROTTE	20.382	12.655	7.727
CELLAMARE	5.120	3.365	1.755
CONVERSANO	28.104	16.881	11.223
CORATO	45.131	28.822	16.309
GIOIA DEL COLLE	27.521	17.650	9.871
GIOVINAZZO	20.471	13.511	6.960
GRAVINA IN PUGLIA	42.151	26.734	15.417
GRUMO APPULA	12.238	8.009	4.229
LOCOROTONDO	14.744	9.317	5.427
MODUGNO	36.840	23.442	13.398
MOLA DI BARI	27.827	17.038	10.789
MOLFETTA	57.793	38.923	18.870
MONOPOLI	51.015	31.821	19.194
NOCI	21.378	13.260	8.118
NOICATTARO	26.543	16.537	10.006
PALO DEL COLLE	19.875	12.877	6.998
POGGIORSINI	1.372	858	514
POLIGNANO A MARE	18.613	11.604	7.009
PUTIGNANO	29.607	18.268	11.339
RUTIGLIANO	19.300	12.145	7.155
RUVO DI PUGLIA	24.288	15.645	8.643
SAMMICHELE DI BARI	7.725	4.529	3.196
SANNICANDRO DI BARI	9.784	6.089	3.695
SANTERAMO IN COLLE	21.347	14.317	7.030
TERLIZZI	27.079	17.149	9.930
TORITTO	8.169	5.413	2.756
TRIGGIANO	26.812	16.661	10.151
TURI	13.400	8.238	5.162
VALENZANO	18.227	11.164	7.063



Riepilogo	
Totale dosi somministrate	1.285.124
Prime dosi	811.309
Secondo dosi	473.815