



Report n° 51 – febbraio 2022

Bari, 25 febbraio 2022 – Contagi in ulteriore calo anche nell'ultimo monitoraggio. Il tasso d'incidenza settimanale arretra di altri 17 punti percentuali, passando da 740,3 a 613,6 casi per 100mila abitanti. La circolazione del virus Sars-Cov 2 è dunque in diminuzione, ininterrottamente, da sei settimane.

La campagna vaccinale in questa fase è impegnata nel completamento dei cicli vaccinali primari e nel potenziamento con dose "booster" per la popolazione dai 12 anni in poi, oltre che nella vaccinazione della fascia pediatrica dai 5 agli 11 anni.

Nell'ultima settimana sono stati erogati 13.294 vaccini anti-Covid, soprattutto seconde e terze dosi. Complessivamente sono state somministrate sino ad oggi 2 milioni e 987.595 dosi, suddivise tra 1 milione e 120.158 prime dosi, 1 milione e 74.902 seconde e 792.529 terze dosi.

Le coperture vaccinali sono stabilmente attestate al 94% per gli over 12 e al 91% nella fascia più ampia degli over 5, sia con prima dose sia con ciclo completo.


La copertura con dose "booster", riservata agli over 12 che hanno già completato il ciclo primario almeno quattro mesi fa, riguarda attualmente circa l'88% dei residenti, con un dato medio del 95% nel target over 50 e dell'80% sotto i 50 anni, dove vi sono ancora margini di crescita.

La campagna avanza ulteriormente tra i più piccoli, bambine e bambini 5-11enni. Le somministrazioni totali superano in questo caso quota 78mila, di cui 43.739 prime dosi e 34.887 seconde, tali da consentire una copertura del 57% con la prima dose e del 48% con doppia dose, circa 20 punti in più dei dati nazionali (36,9 e 29,5%).

Il Direttore Generale

Massimo D'Onofrio
Specialista nei rapporti con i media – giornalista pubblico
Cell. 3497465843
Cell. aziendale 3398749922
E-mail massimodonofrio69@gmail.com
E-mail aziendale massimo.donofrio@asl.bari.it

Report ASL Bari Covid 19 e Campagna vaccinale



A cura di:

Unità Operativa Controllo di Gestione

Unità Operativa Informazione e Comunicazione

Dipartimento di Prevenzione

Unità Operativa Sistemi Informativi

Con il contributo di:

Area Epidemiologia e Care Intelligence - ARESS Puglia

 **ASL Bari**
PugliaSalute

Report n° 51 / febbraio 2022

Report ASL Bari

Il commento del Direttore Generale



” Bari, 25 febbraio 2022 – Contagi in ulteriore calo anche nell’ultimo monitoraggio. Il tasso d’incidenza settimanale arretra di altri 17 punti percentuali, passando da 740,3 a 613,6 casi per 100mila abitanti. La circolazione del virus Sars-Cov 2 è dunque in diminuzione, ininterrottamente, da sei settimane.

La campagna vaccinale in questa fase è impegnata nel completamento dei cicli vaccinali primari e nel potenziamento con dose “booster” per la popolazione dai 12 anni in poi, oltre che nella vaccinazione della fascia pediatrica dai 5 agli 11 anni. Nell’ultima settimana sono stati erogati 13.294 vaccini anti-Covid, soprattutto seconde e terze dosi. Complessivamente sono state somministrate sino ad oggi 2 milioni e 987.595 dosi, suddivise tra 1 milione e 120.158 prime dosi, 1 milione e 74.902 seconde e 792.529 terze dosi.

Le coperture vaccinali sono stabilmente attestate al 94% per gli over 12 e al 91% nella fascia più ampia degli over 5, sia con prima dose sia con ciclo completo.

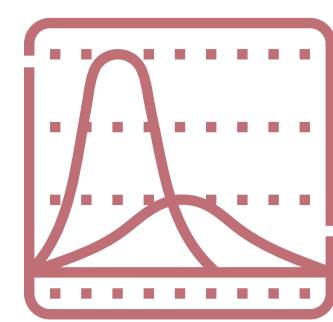
La copertura con dose “booster”, riservata agli over 12 che hanno già completato il ciclo primario almeno quattro mesi fa, riguarda attualmente circa l’88% dei residenti, con un dato medio del 95% nel target over 50 e dell’80% sotto i 50 anni, dove vi sono ancora margini di crescita.

La campagna avanza ulteriormente tra i più piccoli, bambine e bambini 5-11enni. Le somministrazioni totali superano in questo caso quota 78mila, di cui 43.739 prime dosi e 34.887 seconde, tali da consentire una copertura del 57% con la prima dose e del 48% con doppia dose, circa 20 punti in più dei dati nazionali (36,9 e 29,5%).

”




Nuovi casi Covid 19 Monitoraggio settimanale*




	Settimana 73 (14/02 - 20/02)		Settimana 72 (07/02 - 13/02)		Settimana 71 (31/01 - 06/02)	
	Nuovi casi	Tasso * 100mila	Nuovi casi	Tasso * 100mila	Nuovi casi	Tasso * 100mila
TERRITORIO PROVINCIALE DI BARI	7.549	613,6	9.107	740,3	12.220	993,3

Nuovi casi Covid 19 - Dettaglio per Comuni di residenza*


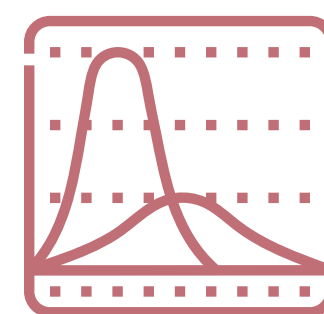
Comune	Settimana 73 (14/02 - 20/02)		Settimana 72 (07/02 - 13/02)		Settimana 71 (31/01 - 06/02)	
	Nuovi casi	Tasso * 100mila	Nuovi casi	Tasso * 100mila	Nuovi casi	Tasso * 100mila
ACQUAVIVA DELLE FONTI	232	1.149,1	208	1.030,3	192	951,0
ADELFA	78	468,2	98	588,3	158	948,4
ALBEROBELLO	40	377,5	57	538,0	68	641,8
ALTAMURA	528	754,3	741	1.058,6	1.151	1.644,3
BARI	1.496	474,5	1.909	605,5	2.715	861,1
BINETTO	30	1.368,0	17	775,2	27	1.231,2
BITETTO	103	862,7	112	938,1	92	770,6
BITONTO	345	656,6	411	782,2	540	1.027,7
BITRITTO	71	629,7	95	842,5	130	1.152,9
CAPURSO	97	633,1	159	1.037,7	141	920,2
CASAMASSIMA	194	996,7	167	858,0	206	1.058,3
CASSANO DELLE MURGE	78	534,5	96	657,8	136	932,0
CASTELLANA GROTTE	142	737,2	146	757,9	161	835,8
CELLAMARE	40	699,1	50	873,8	49	856,3
CONVERSANO	189	730,2	302	1.166,8	247	954,3
CORATO	427	898,0	462	971,6	595	1.251,3
GIOIA DEL COLLE	206	759,8	169	623,3	260	958,9
GIOVINAZZO	99	507,1	111	568,5	218	1.116,6
GRAVINA IN PUGLIA	372	866,7	385	897,0	470	1.095,1
GRUMO APPULA	53	428,2	77	622,1	111	896,8



*Le variazioni del numero dei casi e del tasso settimanale, tra un report e l'altro, dipendono statisticamente dal continuo processo di consolidamento dei dati

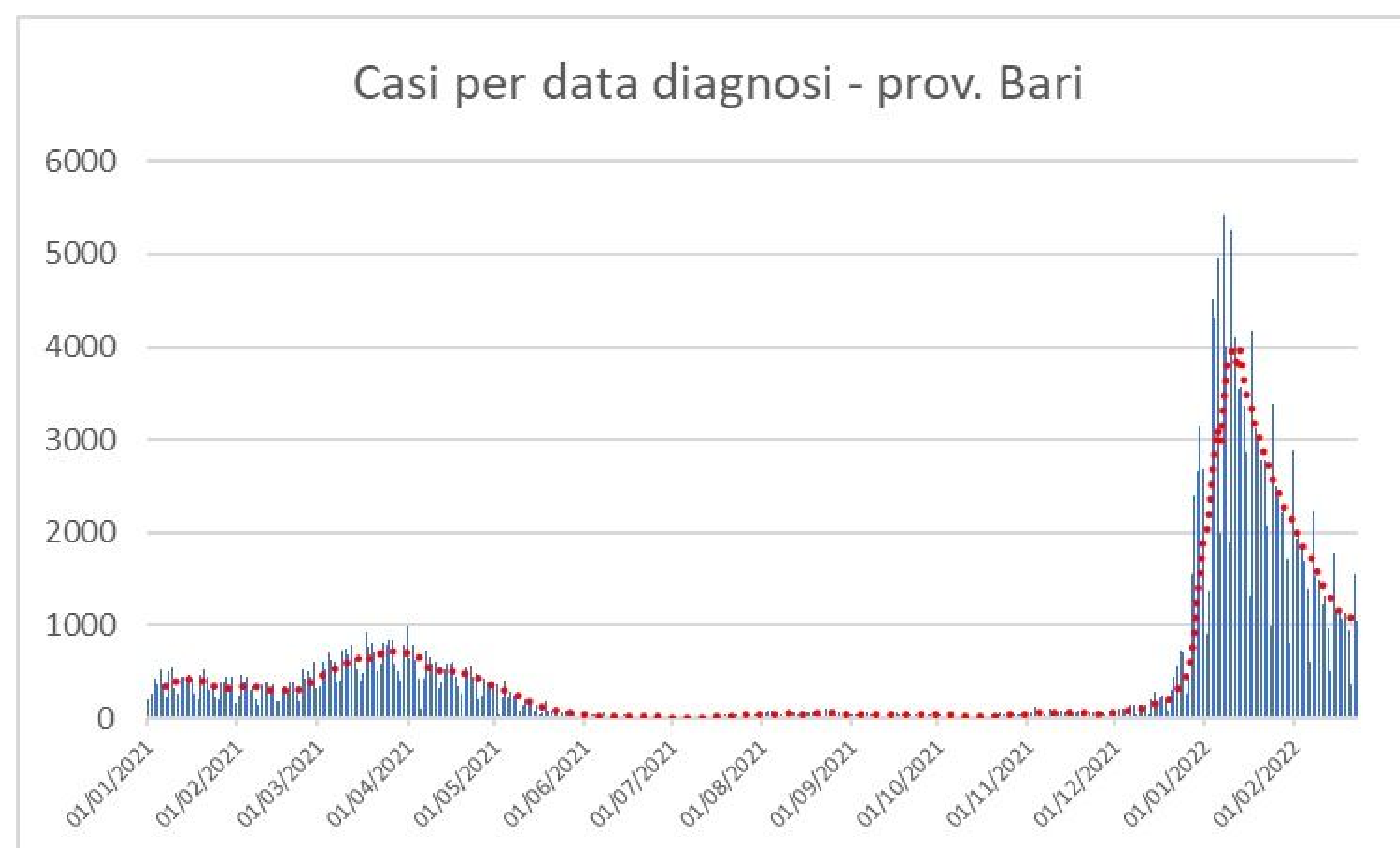


Nuovi casi Covid 19 - Dettaglio per Comuni di residenza*




Nuovi casi


*Le variazioni del numero dei casi e del tasso settimanale, tra un report e l'altro, dipendono statisticamente dal continuo processo di consolidamento dei dati



Comune	Settimana 73 (14/02 - 20/02)		Settimana 72 (07/02 - 13/02)		Settimana 71 (31/01 - 06/02)	
	Nuovi casi	Tasso * 100mila	Nuovi casi	Tasso * 100mila	Nuovi casi	Tasso * 100mila
LOCOROTONDO	145	1.027,9	112	794,0	179	1.269,0
MODUGNO	172	458,0	231	615,1	337	897,3
MOLA DI BARI	115	464,4	155	626,0	225	908,7
MOLFETTA	242	416,2	332	571,0	612	1.052,5
MONOPOLI	250	519,7	338	702,7	348	723,5
NOCI	92	493,3	85	455,7	131	702,4
NOICATTARO	197	756,6	215	825,7	368	1.413,4
PALO DEL COLLE	88	421,2	187	895,1	227	1.086,6
POGGIORSINI	6	448,1	12	896,2	10	746,8
POLIGNANO A MARE	110	626,3	127	723,1	142	808,5
PUTIGNANO	187	717,7	167	640,9	217	832,8
RUTIGLIANO	82	444,8	122	661,7	162	878,7
RUVO DI PUGLIA	152	610,0	190	762,5	294	1.179,9
SAMMICHELE DI BARI	54	864,4	54	864,4	62	992,5
SANNICANDRO DI BARI	45	466,1	62	642,2	63	652,5
SANTERAMO IN COLLE	214	825,4	320	1.234,3	356	1.373,1
TERLIZZI	191	727,3	157	597,8	244	929,1
TORITTO	25	306,7	54	662,4	68	834,2
TRIGGIANO	113	426,3	169	637,5	300	1.131,7
TURI	156	1.196,4	122	935,7	86	659,6
VALENZANO	93	533,2	124	711,0	122	699,5



Focus Campagna vaccinale anti Covid 19



Somministrazioni totali*				
Decade di età	Totale	1^ Dose	2^ Dose	3^ Dose
TOTALE	2.987.595	1.120.158	1.074.902	792.529
5-11	78.643	43.753	34.890	=
12-19	239.200	97.673	91.912	49.615
20-29	334.926	128.483	122.893	83.550
30-39	356.249	136.035	129.742	90.472
40-49	460.047	172.770	165.356	121.921
50-59	521.714	190.274	184.287	147.153
60-69	429.103	153.175	150.260	125.668
70-79	341.574	119.822	118.623	103.129
≥80	226.139	78.173	76.945	71.021

*Somministrazioni eseguite da tutte le strutture vaccinali pubbliche e private del territorio provinciale della ASL Bari

Somministrazioni settimana 18-24 febbraio 2022*				
Decade di età	Totale	1^ Dose	2^ Dose	3^ Dose
TOTALE	13.294	768	4.755	7.771
5-11	1.934	295	1.639	=
12-19	2.628	105	600	1.923
20-29	2.094	74	377	1.643
30-39	1.890	86	437	1.367
40-49	1.492	54	436	1.002
50-59	1.547	63	554	930
60-69	927	40	382	505
70-79	552	36	241	275
>80	230	15	89	126


Somministrazioni per Comune di residenza				
COMUNE	Totale	1^ Dose	2^ Dose	3^ Dose
ACQUAVIVA DELLE FONTI	48.012	17.607	17.035	13.370
ADELFA	38.615	14.411	13.823	10.381
ALBEROBELLO	24.583	9.125	8.858	6.600
ALTAMURA	147.081	57.527	54.187	35.367
BARI	760.505	283.085	272.799	204.621
BINETTO	4.964	1.854	1.782	1.328
BITETTO	28.392	10.527	10.179	7.686
BITONTO	125.094	47.071	45.170	32.853
BITRITTO	26.395	9.785	9.455	7.155
CAPURSO	36.098	13.531	13.008	9.559
CASAMASSIMA	44.365	16.685	16.048	11.632
CASSANO DELLE MURGE	34.405	12.810	12.355	9.240
CASTELLANA GROTTA	45.895	16.913	16.402	12.580
CELLAMARE	13.241	5.041	4.854	3.346
CONVERSANO	62.099	22.882	22.196	17.021
CORATO	109.622	41.015	39.253	29.354
GIOIA DEL COLLE	63.081	23.279	22.376	17.426
GIOVINAZZO	47.608	17.524	16.852	13.232
GRAVINA IN PUGLIA	97.371	37.337	35.459	24.575
GRUMO APPULA	29.116	10.879	10.421	7.816
LOCOROTONDO	33.356	12.308	11.969	9.079
MODUGNO	87.469	32.837	31.605	23.027
MOLA DI BARI	60.169	22.036	21.385	16.748
MOLFETTA	138.124	51.854	49.755	36.515
MONOPOLI	116.399	43.049	41.782	31.568
NOCI	46.739	16.926	16.592	13.221
NOICATTARO	61.631	22.866	22.170	16.595
PALO DEL COLLE	48.569	18.336	17.506	12.727
POGGIORSINI	3.002	1.115	1.078	809
POLIGNANO A MARE	42.854	15.655	15.255	11.944
PUTIGNANO	64.848	23.414	22.829	18.605
RUTIGLIANO	43.750	16.108	15.671	11.971
RUVU DI PUGLIA	56.937	21.190	19.972	15.775
SAMMICHELE DI BARI	15.421	5.610	5.460	4.351
SANNICANDRO DI BARI	22.366	8.356	8.060	5.950
SANTERAMO IN COLLE	54.110	21.058	19.768	13.284
TERLIZZI	61.706	23.119	21.849	16.738
TORITTO	19.640	7.216	7.014	5.410
TRIGGIANO	62.401	23.304	22.481	16.616
TURI	30.484	11.270	10.880	8.334
VALENZANO	41.432	15.483	14.855	11.094

Riepilogo


2.987.595



- Prima dose 1.120.158
- Seconda dose 1.074.902
- Terza dose 792.529

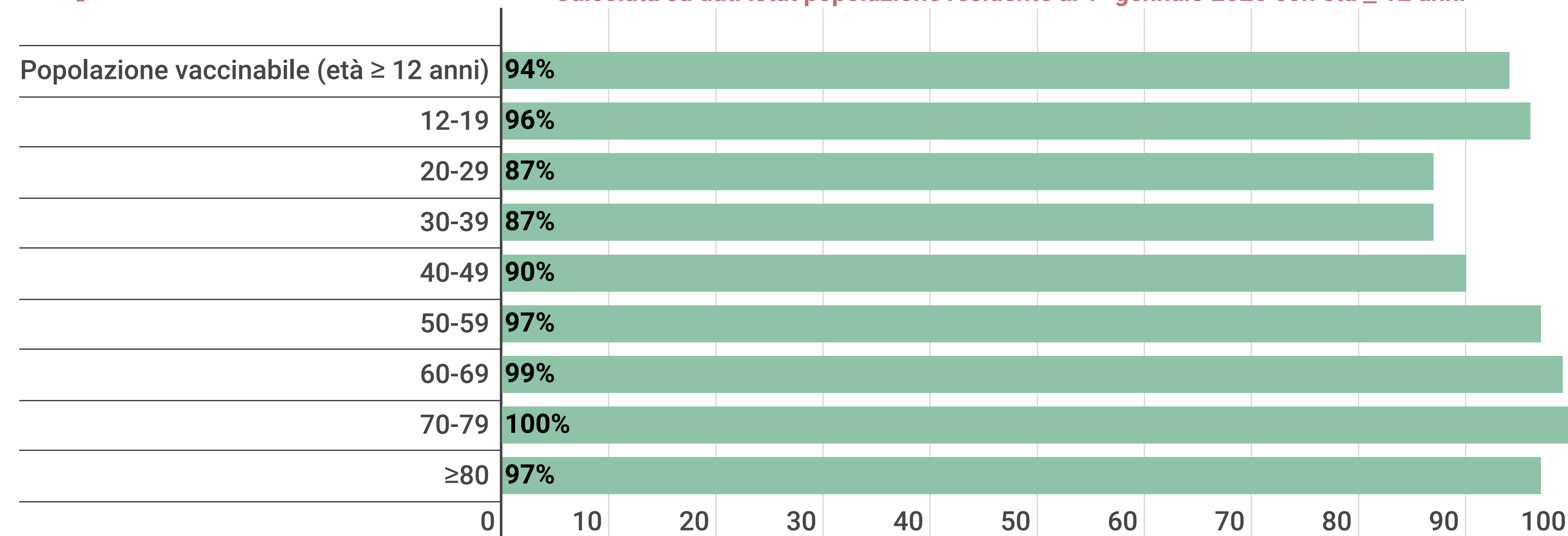


Focus Campagna vaccinale anti Covid 19



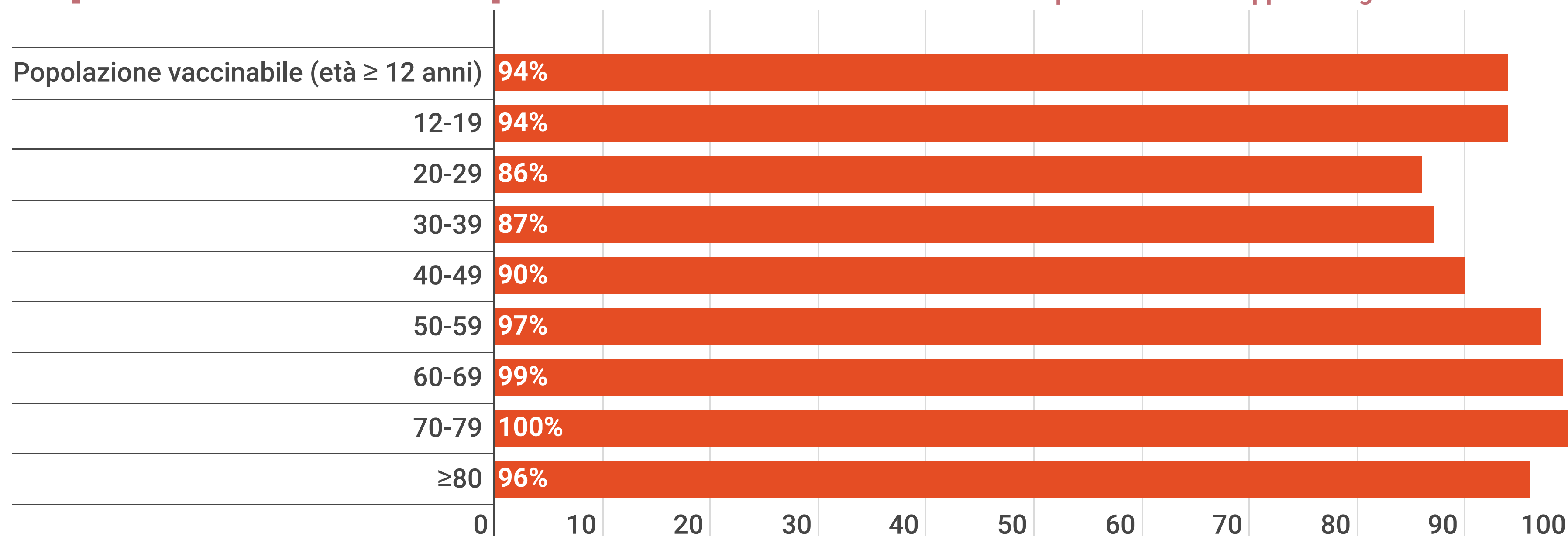
Copertura 1^ dose**

**Calcolata su dati Istat popolazione residente al 1° gennaio 2020 con età ≥ 12 anni

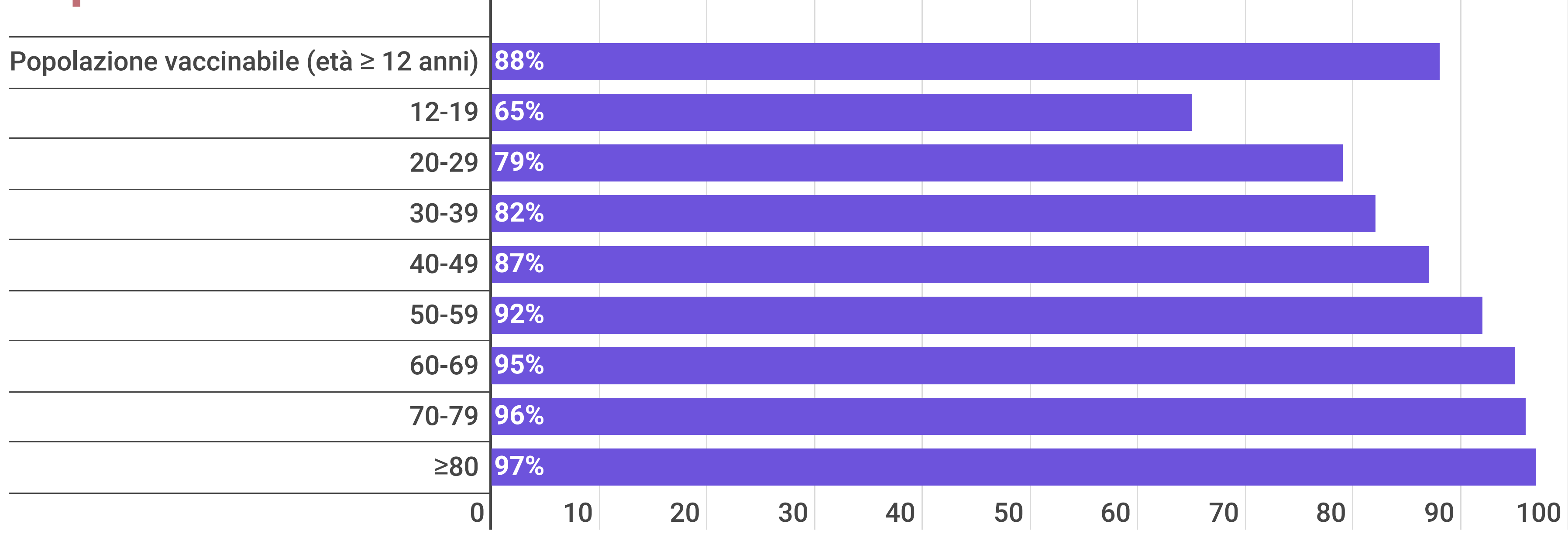


Copertura ciclo completo***

*** Ciclo di vaccinazione completo con dose doppia o singola



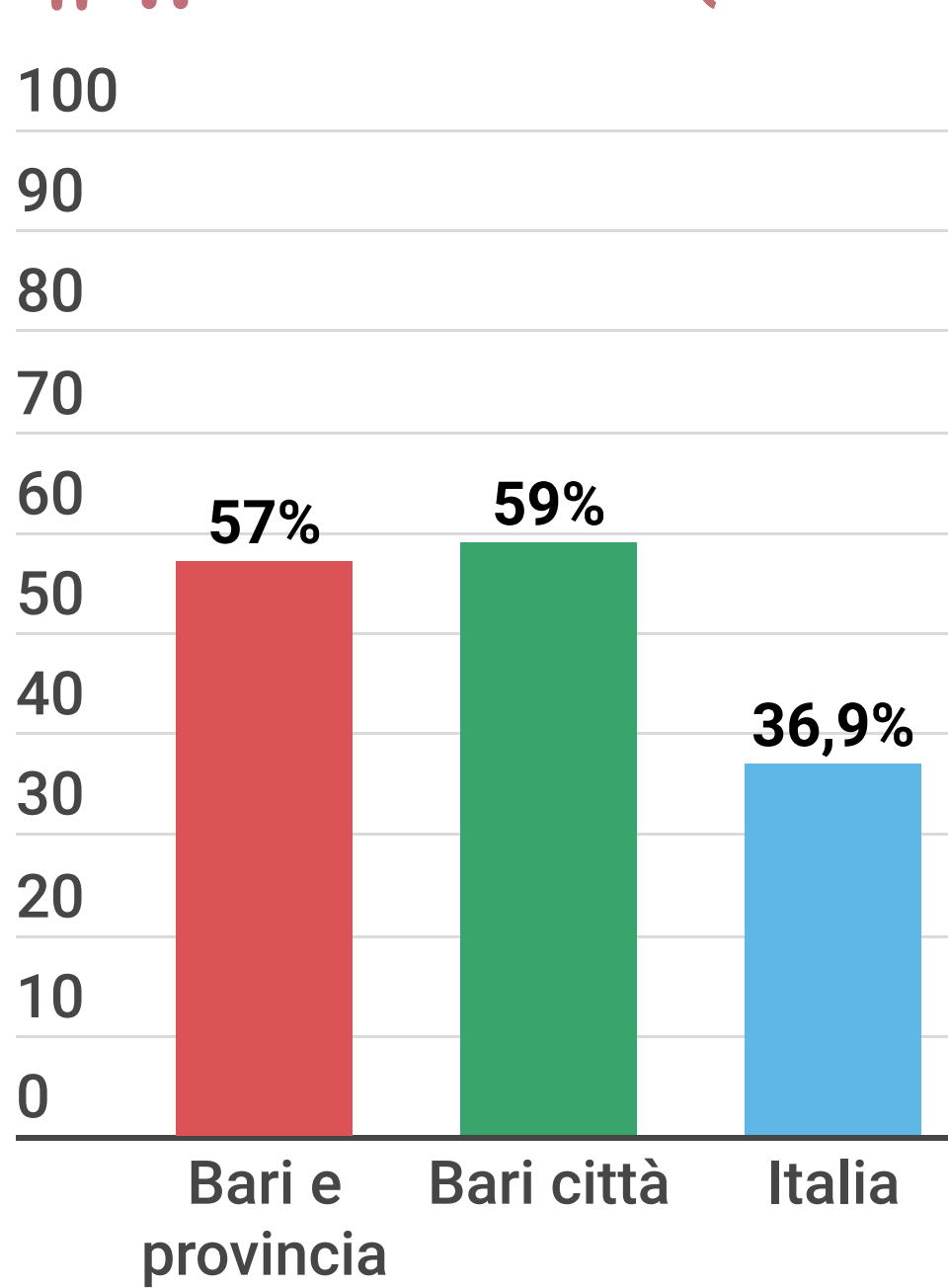
Copertura terza dose****



**** Calcolata sulla popolazione over 12 che ha completato il ciclo primario almeno 4 mesi fa




Copertura 5-11 anni (1^ dose)




Copertura vaccinale per Comune di residenza e popolazione vaccinabile

Comune	Popolazione vaccinabile	**Dose 1 %	***Ciclo completo %	****Dose 3 %
Totale	1.106.132	94%	94%	88%
ACQUAVIVA DELLE FONTI	18.235	93%	92%	90%
ADELFA	14.986	92%	92%	87%
ALBEROBELLO	9.664	92%	92%	88%
ALTAMURA	61.471	91%	91%	80%
BARI	286.412	95%	95%	88%
BINETTO	1.926	91%	91%	88%
BITETTO	10.465	95%	95%	88%
BITONTO	46.845	96%	96%	87%
BITRITTO	9.951	94%	94%	89%
CAPURSO	13.676	95%	95%	88%
CASAMASSIMA	17.210	93%	93%	86%
CASSANO DELLE MURGE	13.016	94%	94%	88%
CASTELLANA GROTTE	17.318	94%	94%	88%
CELLAMARE	5.034	96%	96%	84%
CONVERSANO	23.193	94%	94%	88%
CORATO	42.403	93%	93%	89%
GIOIA DEL COLLE	24.506	91%	91%	89%
GIOVINAZZO	17.646	95%	95%	92%
GRAVINA IN PUGLIA	38.048	94%	94%	85%
GRUMO APPULA	11.126	94%	93%	86%
LOCOROTONDO	12.712	93%	93%	89%
MODUGNO	33.516	93%	93%	87%
MOLA DI BARI	22.555	93%	93%	92%
MOLFETTA	52.456	94%	94%	89%
MONOPOLI	43.537	95%	95%	88%
NOCI	17.020	95%	95%	91%
NOICATTARO	23.217	93%	93%	89%
PALO DEL COLLE	18.556	94%	94%	86%
POGGIORSINI	1.240	88%	88%	84%
POLIGNANO A MARE	15.827	95%	94%	89%
PUTIGNANO	23.700	95%	95%	90%
RUTIGLIANO	16.501	93%	93%	89%
RUVO DI PUGLIA	22.369	91%	90%	90%
SAMMICHELE DI BARI	5.710	94%	94%	91%
SANNICANDRO DI BARI	8.625	93%	93%	87%
SANTERAMO IN COLLE	23.257	89%	89%	81%
TERLIZZI	23.583	94%	94%	90%
TORITTO	7.319	95%	95%	91%
TRIGGIANO	23.808	94%	94%	88%
TURI	11.700	92%	92%	89%
VALENZANO	15.793	94%	94%	88%

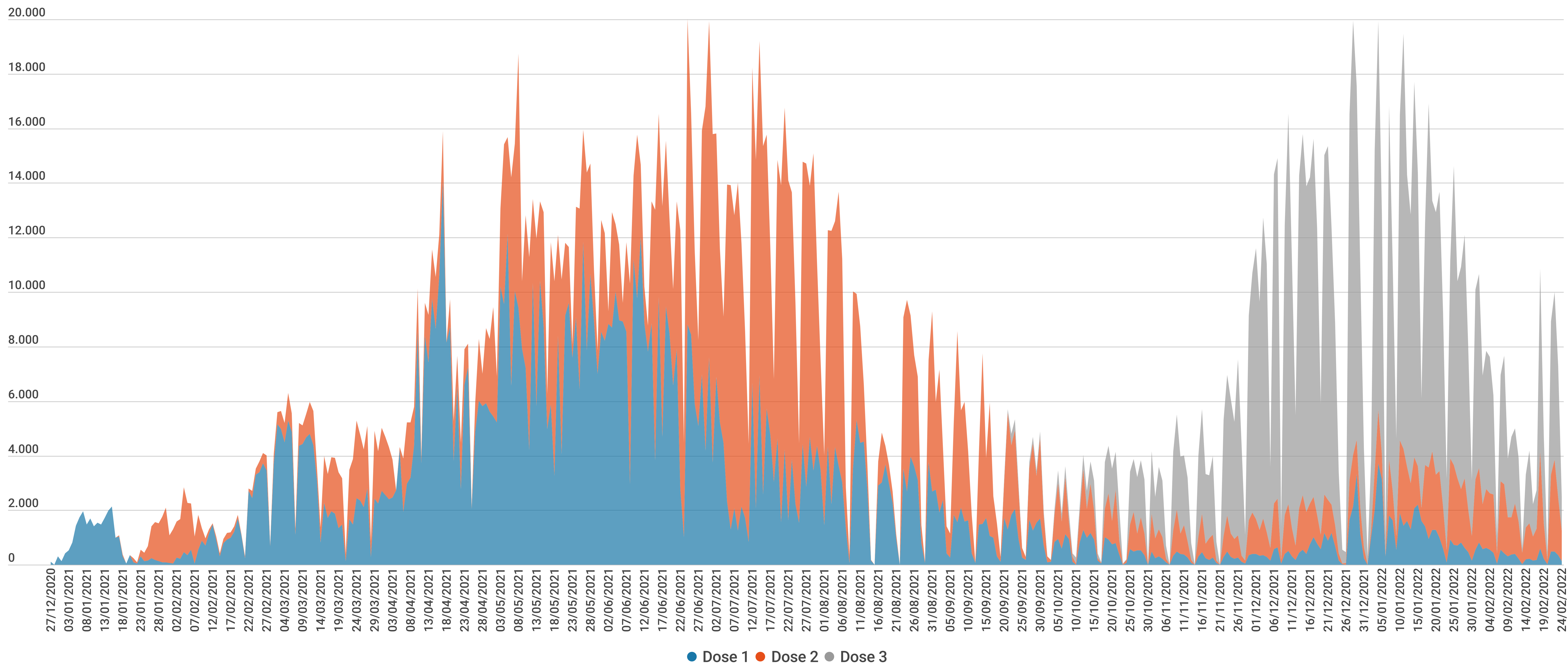


Focus Campagna vaccinale anti Covid 19



Andamento per dose

27 dicembre 2020 - 24 febbraio 2022



Tipologia vaccini

