

## Report n° 55 – marzo 2022

Bari, 25 marzo 2022 – Contagi in crescita, nel territorio della ASL Bari, per la terza settimana consecutiva. Il monitoraggio della settimana 14-20 marzo, infatti, registra un incremento del tasso d'incidenza sino a 1.187,9 casi per 100mila abitanti, con un aumento del 68% rispetto al periodo precedente.

Ad oggi la campagna vaccinale ha raggiunto 3 milioni e 17.961 somministrazioni, di cui 1 milione e 121.786 prime dosi, 1 milione e 83.770 seconde e 810.342 terze dosi. Le quarte dosi, riservate alle persone immunocompromesse, ammontano a poco più di 2mila.

La fascia d'età dai 50 anni in poi si conferma la più vaccinata in assoluto: circa il 98% dei residenti di Bari e provincia ha ricevuto prima e seconda dose, mentre il 93,5% anche la terza. La copertura con doppia dose, nel gruppo 12-49 anni, si attesta al 90%.

Nel complesso, l'87,3% della popolazione over 12 - che ha completato il ciclo primario almeno quattro mesi fa - ha aumentato la protezione grazie alla dose "booster". Particolarmente alta l'adesione degli over 80, tra i quali il 97% è stato vaccinato con tre dosi, e dei 70-79enni con una copertura del 94%. Nelle fasce più giovani, under 50, l'80,4% ha scelto di vaccinarsi con il "booster", per cui vi sono ancora quote non irrilevanti di residenti che hanno la possibilità di potenziare l'effetto protettivo del vaccino.

Si ribadiscono, inoltre, le raccomandazioni ad adottare comportamenti individuali e sociali rispettosi delle basilari regole di prevenzione: uso delle mascherine, igiene delle mani e distanziamento. L'invito alla popolazione, infine, è a compiere uno sforzo ulteriore per completare il ciclo vaccinale previsto e, a maggior ragione, a vaccinarsi per chi non l'avesse ancora fatto.

### **Il Direttore Generale**

---

Massimo D'Onofrio  
Specialista nei rapporti con i media – giornalista pubblico  
Cell. 3497465843  
Cell. aziendale 3398749922  
E-mail [massimodonofrio69@gmail.com](mailto:massimodonofrio69@gmail.com)  
E-mail aziendale [massimo.donofrio@asl.bari.it](mailto:massimo.donofrio@asl.bari.it)

# Report ASL Bari Covid 19 e Campagna vaccinale



A cura di:

Unità Operativa Controllo di Gestione

Unità Operativa Informazione e Comunicazione

Dipartimento di Prevenzione

Unità Operativa Sistemi Informativi

Con il contributo di:

Area Epidemiologia e Care Intelligence - ARESS Puglia

 **ASL Bari**  
PugliaSalute

*Report n° 55 / marzo 2022*

# Report ASL Bari

## Il commento del Direttore Generale



”

Bari, 25 marzo 2022 – Contagi in crescita, nel territorio della ASL Bari, per la terza settimana consecutiva. Il monitoraggio della settimana 14-20 marzo, infatti, registra un incremento del tasso d’incidenza sino a 1.187,9 casi per 100mila abitanti, con un aumento del 68% rispetto al periodo precedente.

Ad oggi la campagna vaccinale ha raggiunto 3 milioni e 17.961 somministrazioni, di cui 1 milione e 121.786 prime dosi, 1 milione e 83.770 seconde e 810.342 terze dosi. Le quarte dosi, riservate alle persone immunocompromesse, ammontano a poco più di 2mila.

La fascia d’età dai 50 anni in poi si conferma la più vaccinata in assoluto: circa il 98% dei residenti di Bari e provincia ha ricevuto prima e seconda dose, mentre il 93,5% anche la terza. La copertura con doppia dose, nel gruppo 12-49 anni, si attesta al 90%. Nel complesso, l’87,3% della popolazione over 12 - che ha completato il ciclo primario almeno quattro mesi fa - ha aumentato la protezione grazie alla dose “booster”. Particolarmente alta l’adesione degli over 80, tra i quali il 97% è stato vaccinato con tre dosi, e dei 70-79enni con una copertura del 94%. Nelle fasce più giovani, under 50, l’80,4% ha scelto di vaccinarsi con il “booster”, per cui vi sono ancora quote non irrilevanti di residenti che hanno la possibilità di potenziare l’effetto protettivo del vaccino.

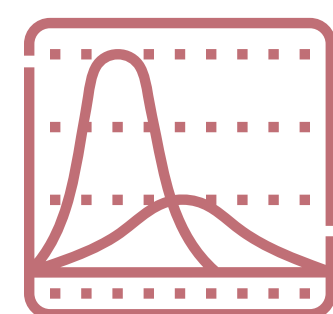
Si ribadiscono, inoltre, le raccomandazioni ad adottare comportamenti individuali e sociali rispettosi delle basilari regole di prevenzione: uso delle mascherine, igiene delle mani e distanziamento. L’invito alla popolazione, infine, è a compiere uno sforzo ulteriore per completare il ciclo vaccinale previsto e, a maggior ragione, a vaccinarsi per chi non l’avesse ancora fatto.

”






## Nuovi casi Covid 19 Monitoraggio settimanale\*




	Settimana 77 (14/03 - 20/03)		Settimana 76 (07/03 - 13/03)		Settimana 75 (28/02 - 06/03)	
	Nuovi casi	Tasso * 100mila	Nuovi casi	Tasso * 100mila	Nuovi casi	Tasso * 100mila
<b>TERRITORIO PROVINCIALE DI BARI</b>	<b>14.614</b>	<b>1.187,9</b>	<b>8.693</b>	<b>706,6</b>	<b>6.271</b>	<b>509,8</b>

## Nuovi casi Covid 19 - Dettaglio per Comuni di residenza\*

Comune	Settimana 77 (14/03 - 20/03)		Settimana 76 (07/03 - 13/03)		Settimana 75 (28/02 - 06/03)	
	Nuovi casi	Tasso * 100mila	Nuovi casi	Tasso * 100mila	Nuovi casi	Tasso * 100mila
ACQUAVIVA DELLE FONTI	260	1.287,8	185	916,3	136	673,6
ADELFA	203	1.218,6	134	804,4	112	672,3
ALBEROBELLO	88	830,6	50	471,9	39	368,1
ALTAMURA	611	872,9	432	617,2	341	487,1
BARI	3.787	1.201,1	2.233	708,3	1.533	486,2
BINETTO	18	820,8	17	775,2	26	1.185,6
BITETTO	88	737,1	61	510,9	64	536,1
BITONTO	494	940,1	199	378,7	173	329,2
BITRITTO	142	1.259,3	57	505,5	32	283,8
CAPURSO	176	1.148,7	76	496,0	96	626,6
CASAMASSIMA	266	1.366,6	201	1.032,6	82	421,3
CASSANO DELLE MURGE	179	1.226,6	98	671,6	123	842,9
CASTELLANA GROTTA	249	1.292,6	127	659,3	108	560,7
CELLAMARE	112	1.957,4	60	1.048,6	29	506,8
CONVERSANO	419	1.618,8	242	935,0	150	579,5
CORATO	708	1.489,0	404	849,6	284	597,3
GIOIA DEL COLLE	383	1.412,6	240	885,2	179	660,2
GIOVINAZZO	214	1.096,1	125	640,2	119	609,5
GRAVINA IN PUGLIA	358	834,1	250	582,5	212	494,0
GRUMO APPULA	97	783,6	67	541,3	36	290,8

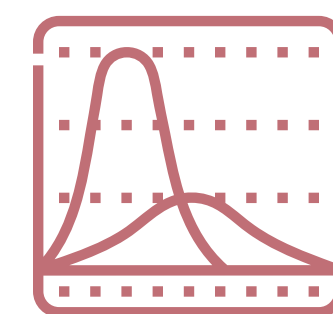


\*Le variazioni del numero dei casi e del tasso settimanale, tra un report e l'altro, dipendono statisticamente dal continuo processo di consolidamento dei dati






## Nuovi casi Covid 19 - Dettaglio per Comuni di residenza\*


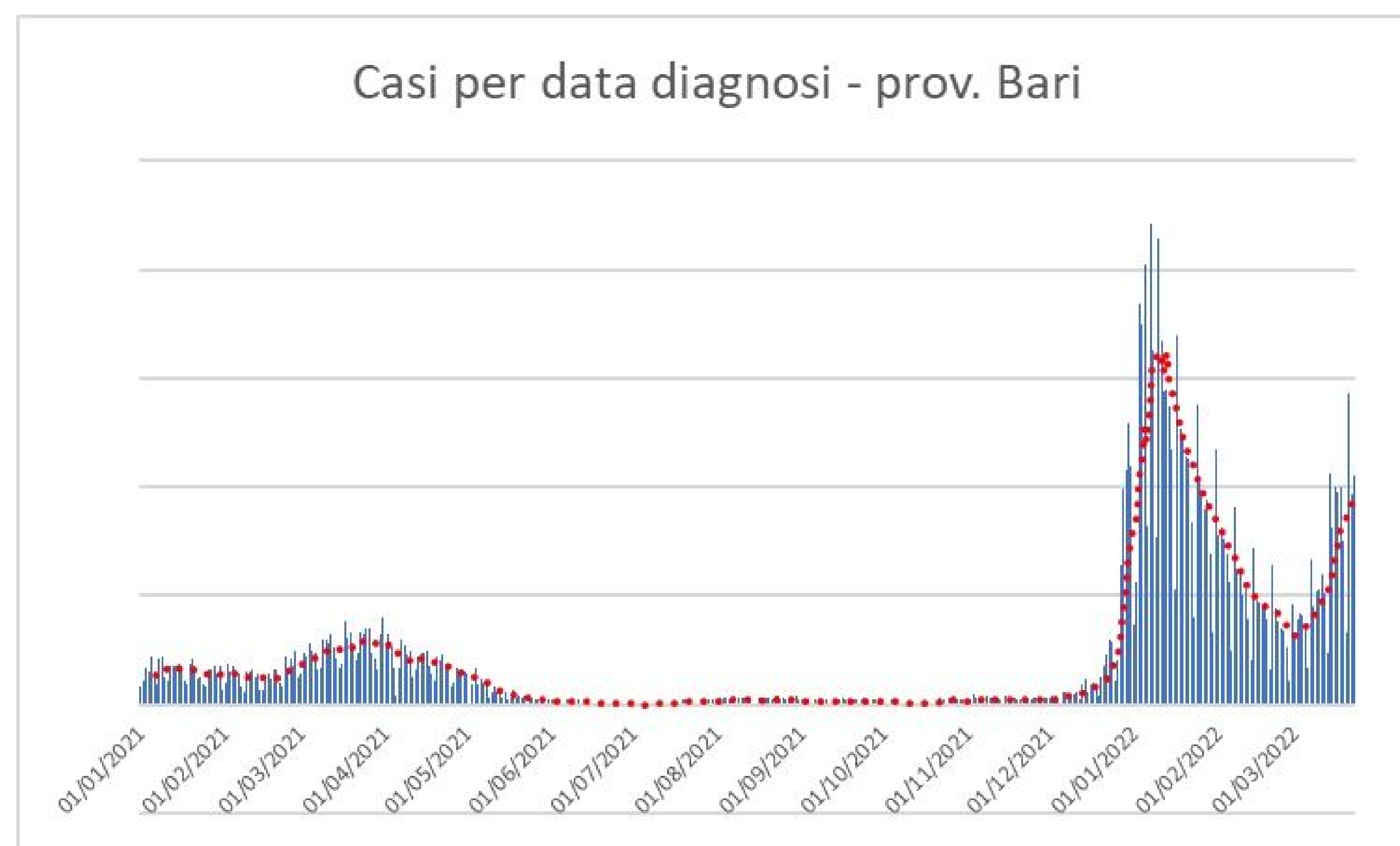


Comune	Settimana 77 (14/03 - 20/03)		Settimana 76 (07/03 - 13/03)		Settimana 75 (28/02 - 06/03)	
	Nuovi casi	Tasso * 100mila	Nuovi casi	Tasso * 100mila	Nuovi casi	Tasso * 100mila
LOCOROTONDO	140	992,5	94	666,4	72	510,4
MODUGNO	319	849,4	270	718,9	220	585,8
MOLA DI BARI	415	1.676,0	228	920,8	105	424,0
MOLFETTA	604	1.038,8	317	545,2	251	431,7
MONOPOLI	774	1.609,1	430	894,0	306	636,2
NOCI	318	1.705,0	154	825,7	110	589,8
NOICATTARO	256	983,2	162	622,2	132	507,0
PALO DEL COLLE	139	665,4	68	325,5	74	354,2
POGGIORSINI	5	373,4	13	970,9	8	597,5
POLIGNANO A MARE	419	2.385,7	199	1.133,1	115	654,8
PUTIGNANO	214	821,3	121	464,4	94	360,8
RUTIGLIANO	192	1.041,4	150	813,6	87	471,9
RUVO DI PUGLIA	444	1.781,8	305	1.224,0	176	706,3
SAMMICHELE DI BARI	104	1.664,8	48	768,4	18	288,1
SANNICANDRO DI BARI	119	1.232,5	53	548,9	42	435,0
SANTERAMO IN COLLE	201	775,3	191	736,7	138	532,3
TERLIZZI	376	1.431,7	244	929,1	165	628,3
TORITTO	65	797,4	31	380,3	34	417,1
TRIGGIANO	301	1.135,5	146	550,8	104	392,3
TURI	125	958,7	114	874,3	68	521,5
VALENZANO	232	1.330,2	97	556,2	78	447,2




### Nuovi casi

\*Le variazioni del numero dei casi e del tasso settimanale, tra un report e l'altro, dipendono statisticamente dal continuo processo di consolidamento dei dati





## Focus Campagna vaccinale anti Covid 19



Somministrazioni totali*					
Decade di età	Totale	1^ Dose	2^ Dose	3^ Dose	4^ dose
<b>TOTALE</b>	<b>3.017.961</b>	<b>1.121.786</b>	<b>1.083.770</b>	<b>810.342</b>	<b>2.063</b>
5-11	81.285	44.077	37.208	=	=
12-19	244.896	97.924	93.048	53.916	8
20-29	340.061	128.809	123.778	87.423	51
30-39	360.902	136.289	130.773	93.735	105
40-49	463.856	172.945	166.308	124.410	193
50-59	525.282	190.405	185.381	149.086	410
60-69	431.538	153.250	151.002	126.729	557
70-79	343.088	119.877	119.047	103.666	498
≥80	227.053	78.210	77.225	71.377	241

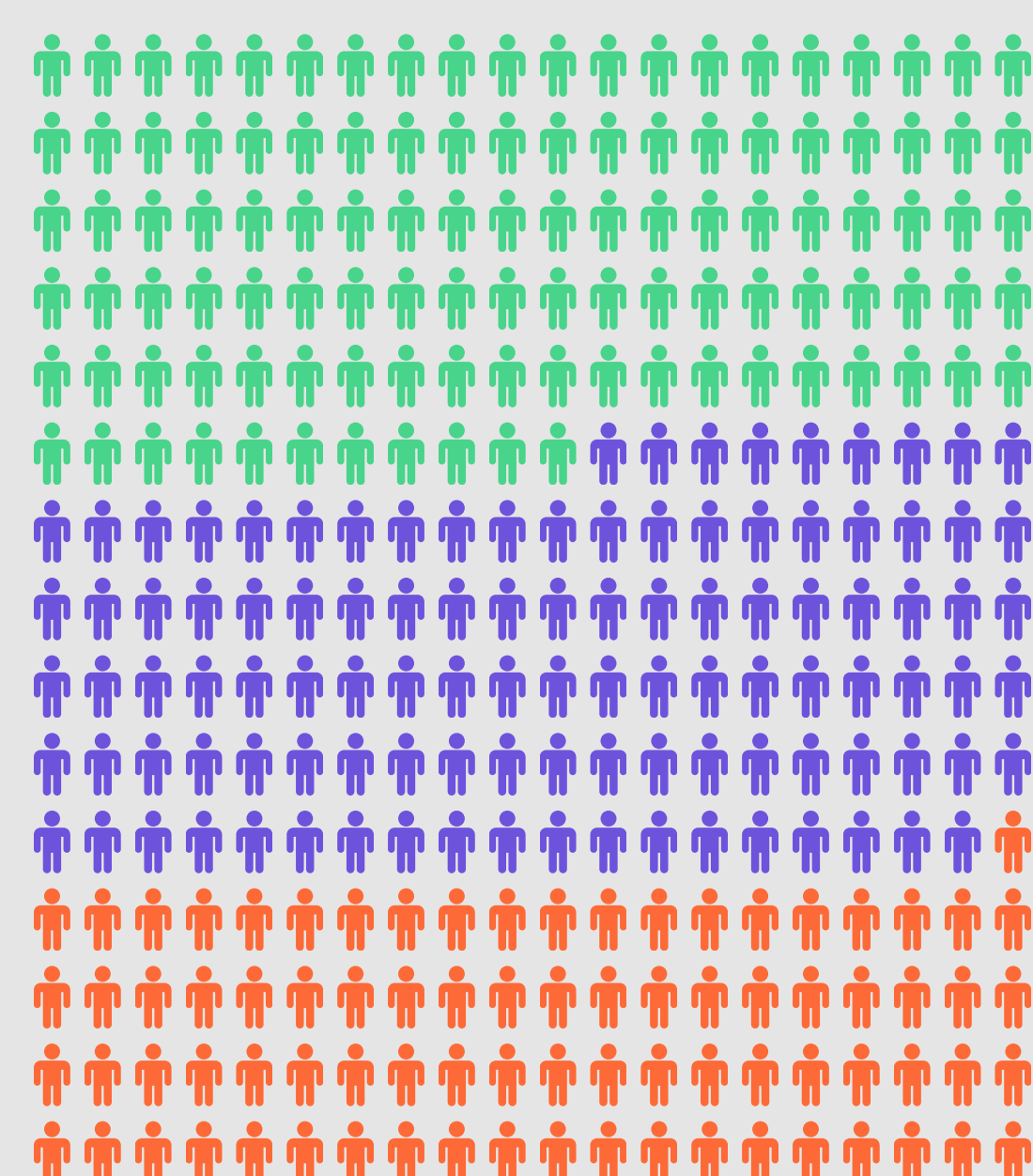
\*Somministrazioni eseguite da tutte le strutture vaccinali pubbliche e private del territorio provinciale della ASL Bari

Somministrazioni settimana 18-24 marzo 2022*					
Decade di età	Totale	1^ Dose	2^ Dose	3^ Dose	4^ dose
<b>TOTALE</b>	<b>5.158</b>	<b>192</b>	<b>1.073</b>	<b>3.281</b>	<b>612</b>
5-11	195	45	150	=	=
12-19	1.018	35	159	824	=
20-29	819	24	144	641	10
30-39	872	32	172	639	29
40-49	682	20	156	449	57
50-59	650	13	127	391	119
60-69	486	11	90	204	181
70-79	280	8	47	86	139
>80	156	4	28	47	77


Somministrazioni per Comune di residenza					
COMUNE	Totale	1^ Dose	2^ Dose	3^ Dose	4^ Dose
ACQUAVIVA DELLE FONTI	48.433	17.625	17.198	13.598	12
ADELFA	39.017	14.423	13.938	10.621	35
ALBEROBELLO	24.825	9.131	8.927	6.756	11
ALTAMURA	149.009	57.606	54.851	36.464	88
BARI	767.491	283.448	274.774	208.688	581
BINETTO	5.010	1.855	1.794	1.359	2
BITETTO	28.644	10.538	10.247	7.844	15
BITONTO	126.133	47.107	45.482	33.472	72
BITRITTO	26.621	9.794	9.519	7.289	19
CAPURSO	36.463	13.538	13.134	9.757	34
CASAMASSIMA	44.897	16.702	16.186	11.991	18
CASSANO DELLE MURGE	34.768	12.833	12.464	9.452	19
CASTELLANA GROTTE	46.349	16.930	16.539	12.853	27
CELLAMARE	13.393	5.044	4.901	3.441	7
CONVERSANO	62.733	22.910	22.321	17.472	30
CORATO	110.580	41.058	39.543	29.954	25
GIOIA DEL COLLE	63.703	23.310	22.539	17.824	30
GIOVINAZZO	47.965	17.534	16.965	13.435	31
GRAVINA IN PUGLIA	98.370	37.375	35.755	25.142	98
GRUMO APPULA	29.434	10.898	10.545	7.974	17
LOCOROTONDO	33.625	12.316	12.037	9.248	24
MODUGNO	88.306	32.868	31.876	23.496	66
MOLA DI BARI	60.596	22.051	21.484	17.020	41
MOLFETTA	139.477	51.915	50.270	37.247	45
MONOPOLI	117.384	43.077	42.008	32.219	80
NOCI	47.071	16.932	16.682	13.435	22
NOICATTARO	62.135	22.899	22.308	16.896	32
PALO DEL COLLE	49.075	18.355	17.674	13.018	28
POGGIORSINI	3.025	1.116	1.085	823	1
POLIGNANO A MARE	43.158	15.667	15.324	12.144	23
PUTIGNANO	65.368	23.441	22.998	18.893	36
RUTIGLIANO	44.062	16.121	15.743	12.180	18
RUVO DI PUGLIA	57.604	21.214	20.174	16.199	17
SAMMICHELE DI BARI	15.525	5.615	5.489	4.417	4
SANNICANDRO DI BARI	22.565	8.363	8.122	6.072	8
SANTERAMO IN COLLE	54.940	21.094	20.057	13.774	15
TERLIZZI	62.334	23.152	22.048	17.107	27
TORITTO	19.813	7.224	7.078	5.502	9
TRIGGIANO	62.971	23.320	22.674	16.949	28
TURI	30.795	11.290	10.966	8.524	15
VALENZANO	41.841	15.493	14.987	11.332	29

### Riepilogo

**3.017.961**




- Prima dose 1.121.786
- Seconda dose 1.083.770
- Terza dose 810.342
- Quarta dose 2.063



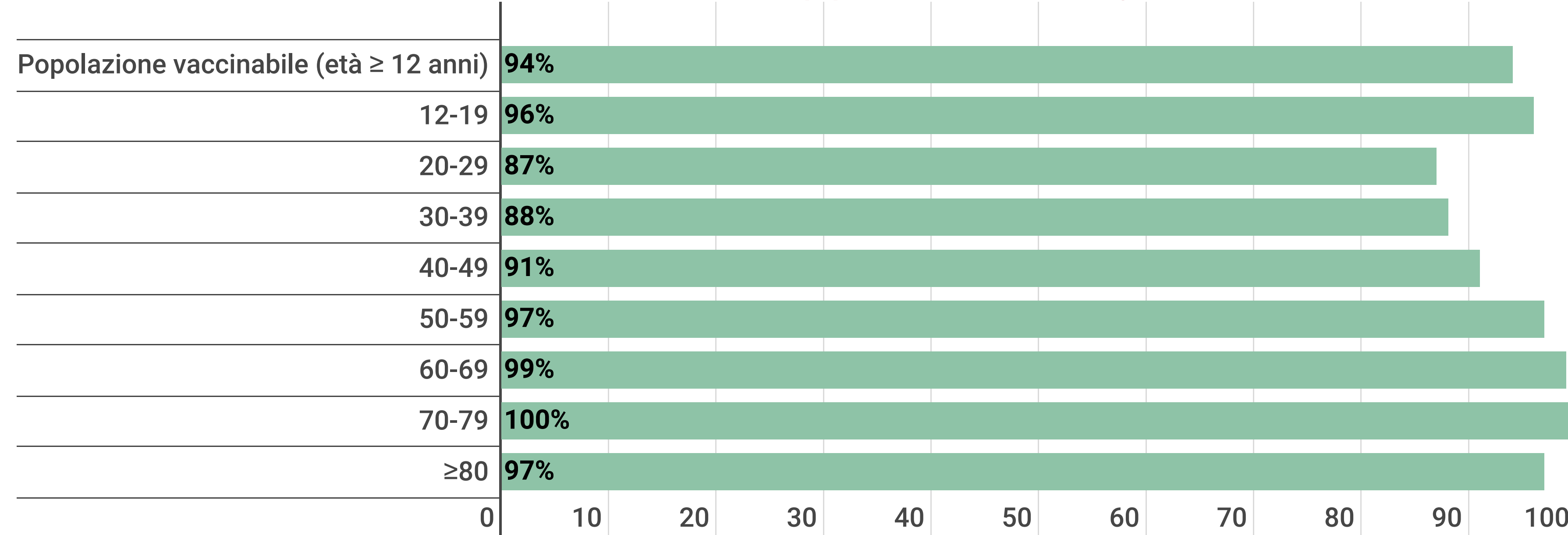


# Focus Campagna vaccinale anti Covid 19



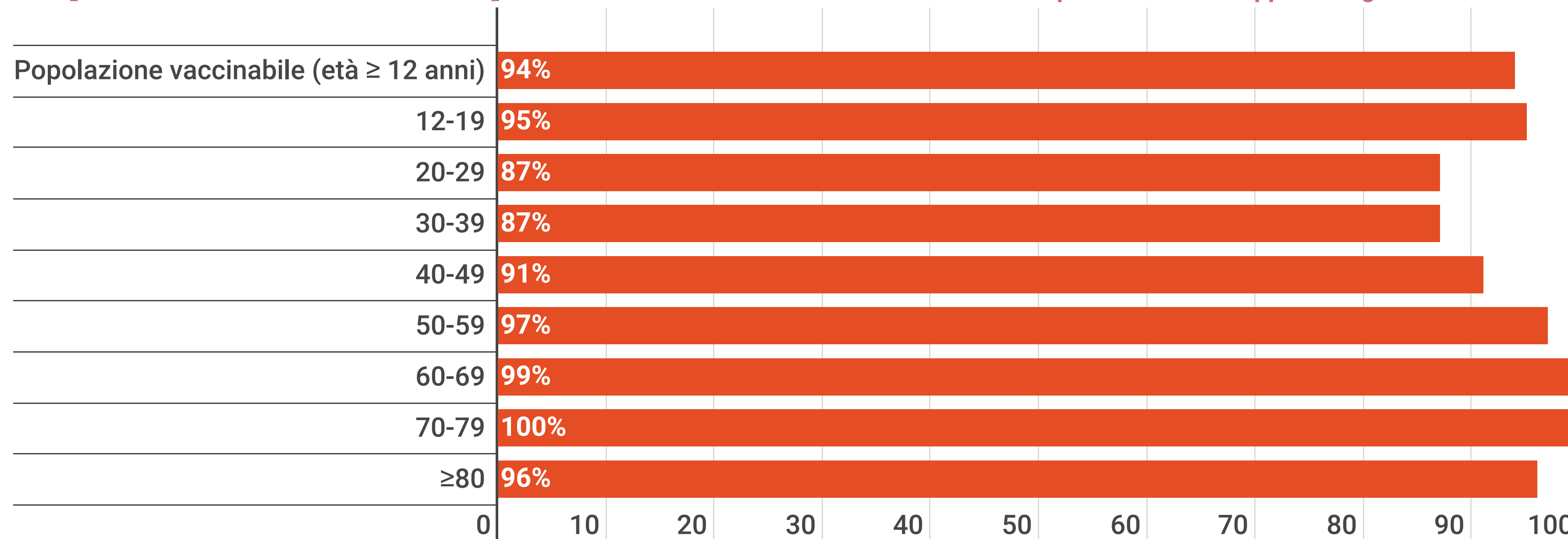
## Copertura 1^ dose\*\*

\*\*Calcolata su dati Istat popolazione residente al 1° gennaio 2020 con età ≥ 12 anni

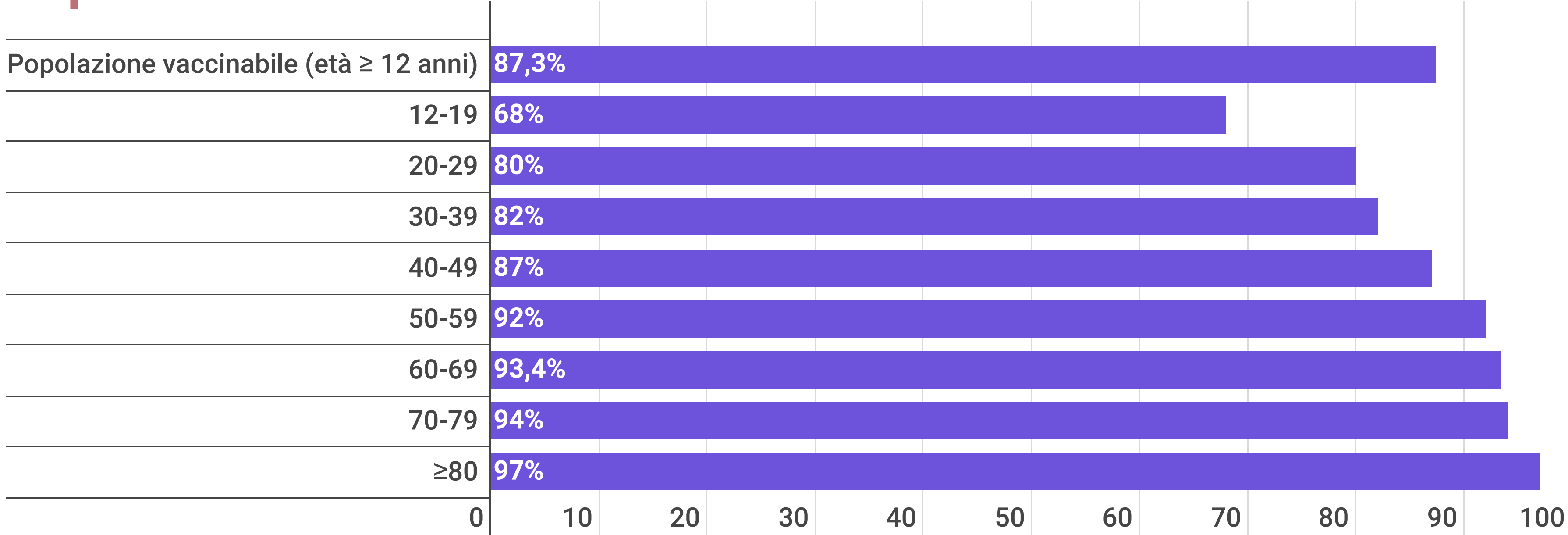


## Copertura ciclo completo\*\*\*

\*\*\* Ciclo di vaccinazione completo con dose doppia o singola



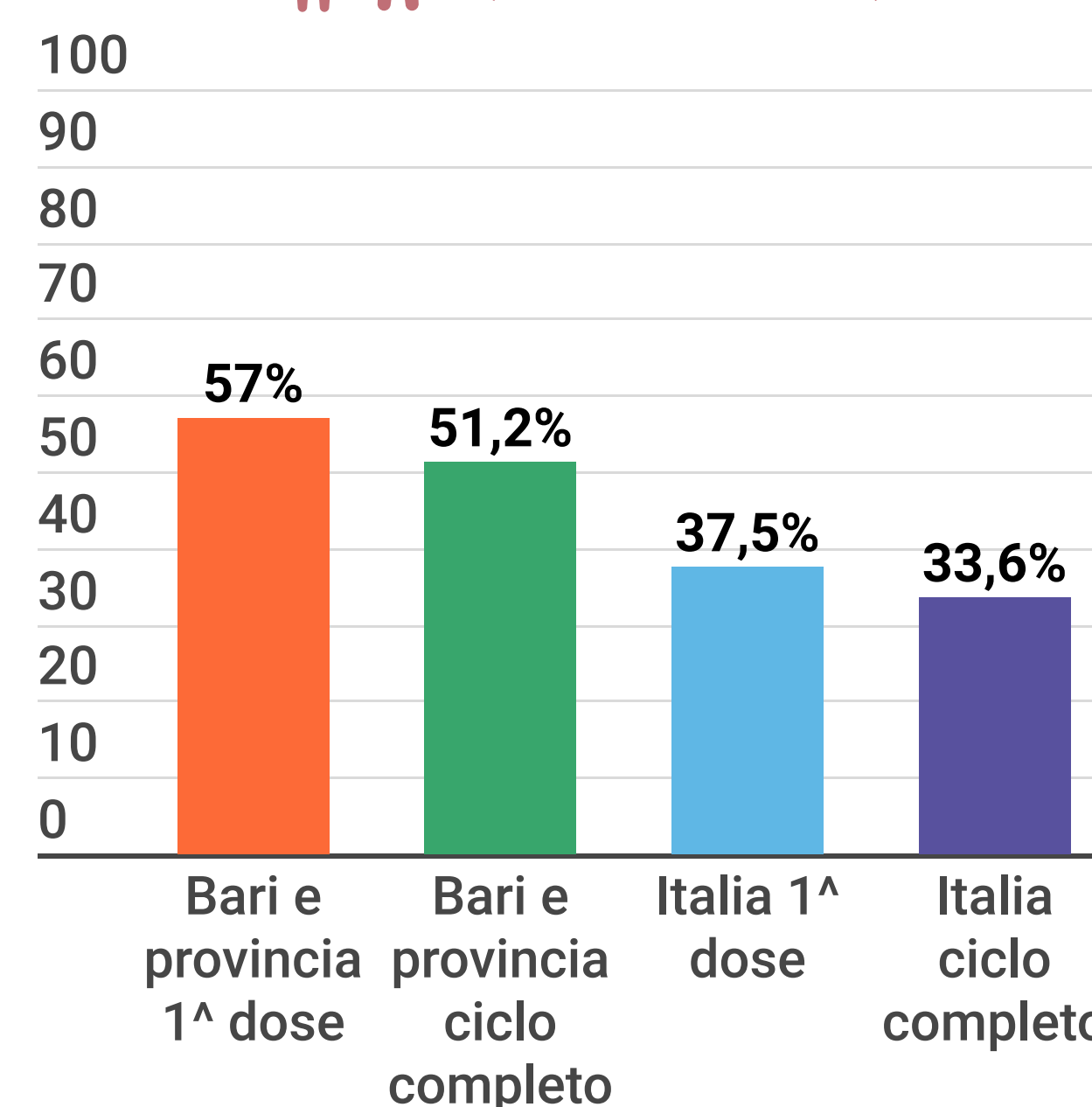
## Copertura terza dose\*\*\*\*



\*\*\*\* Calcolata sulla popolazione over 12 che ha completato il ciclo primario almeno 4 mesi fa




## Copertura 5-11 anni (1^ e 2^ dose)




## Copertura vaccinale per Comune di residenza e popolazione vaccinabile

Comune	Popolazione vaccinabile	**Dose 1 %	***Ciclo completo %	****Dose 3 %
<b>Totale</b>	<b>1.106.132</b>	<b>94%</b>	<b>94%</b>	<b>87,3%</b>
ACQUAVIVA DELLE FONTI	18.235	93%	93%	90%
ADELFA	14.986	93%	93%	87%
ALBEROBELLO	9.664	92%	92%	87%
ALTAMURA	61.471	91%	91%	80%
BARI	286.412	95%	95%	87%
BINETTO	1.926	91%	91%	88%
BITETTO	10.465	95%	95%	88%
BITONTO	46.845	96%	96%	87%
BITRITTO	9.951	94%	94%	88%
CAPURSO	13.676	95%	95%	87%
CASAMASSIMA	17.210	93%	93%	87%
CASSANO DELLE MURGE	13.016	95%	95%	88%
CASTELLANA GROTTE	17.318	94%	94%	87%
CELLAMARE	5.034	96%	96%	84%
CONVERSANO	23.193	94%	94%	88%
CORATO	42.403	93%	93%	87%
GIOIA DEL COLLE	24.506	91%	91%	89%
GIOVINAZZO	17.646	95%	95%	91%
GRAVINA IN PUGLIA	38.048	94%	94%	84%
GRUMO APPULA	11.126	94%	94%	87%
LOCOROTONDO	12.712	93%	93%	88%
MODUGNO	33.516	93%	93%	87%
MOLA DI BARI	22.555	93%	93%	91%
MOLFETTA	52.456	94%	94%	88%
MONOPOLI	43.537	95%	95%	88%
NOCI	17.020	95%	95%	91%
NOICATTARO	23.217	93%	93%	88%
PALO DEL COLLE	18.556	94%	94%	86%
POGGIORSINI	1.240	88%	88%	84%
POLIGNANO A MARE	15.827	95%	95%	89%
PUTIGNANO	23.700	95%	95%	90%
RUTIGLIANO	16.501	93%	93%	89%
RUVO DI PUGLIA	22.369	91%	90%	90%
SAMMICHELE DI BARI	5.710	94%	94%	91%
SANNICANDRO DI BARI	8.625	93%	93%	87%
SANTERAMO IN COLLE	23.257	89%	89%	81%
TERLIZZI	23.583	94%	94%	90%
TORITTO	7.319	95%	95%	91%
TRIGGIANO	23.808	94%	94%	87%
TURI	11.700	92%	92%	89%
VALENZANO	15.793	94%	94%	88%



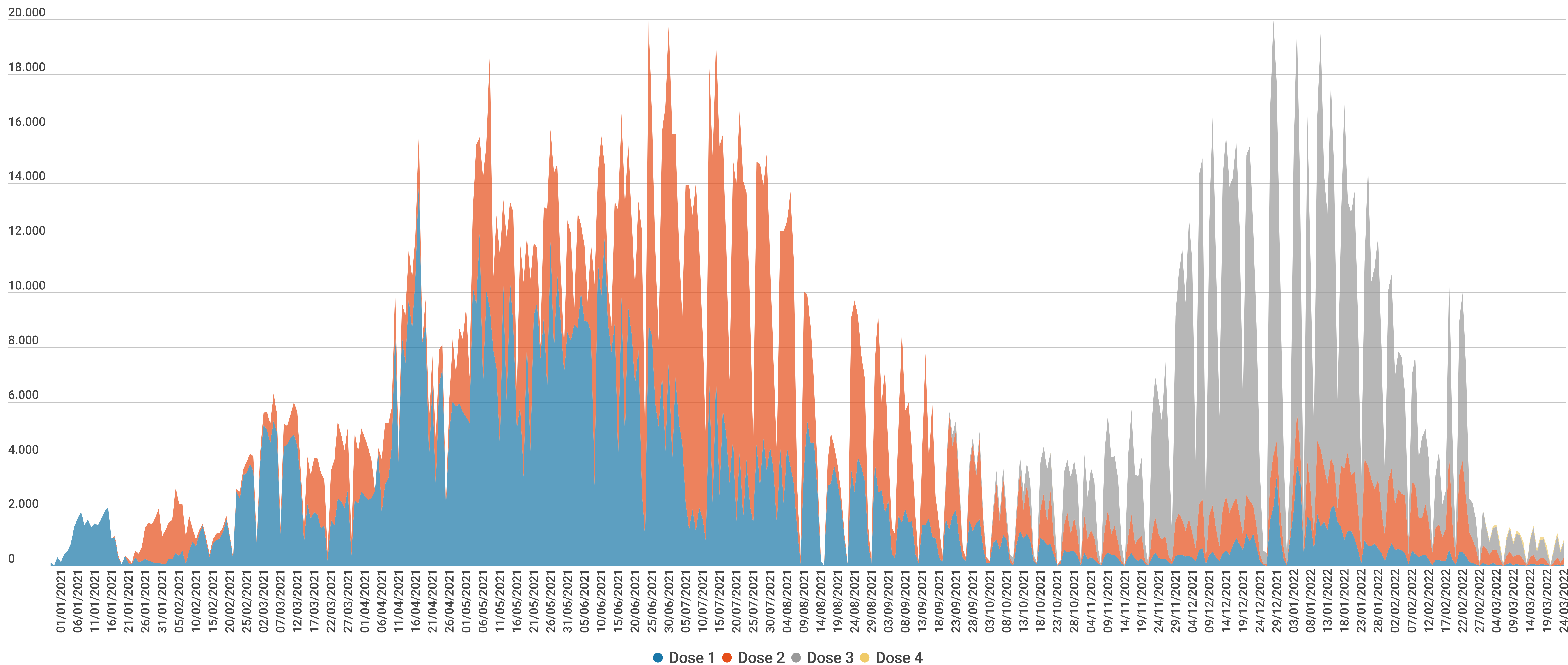


# Focus Campagna vaccinale anti Covid 19



## Andamento per dose

27 dicembre 2020 - 2 marzo 2022



## Tipologia vaccini

