

## Report n° 56 – aprile 2022

Bari, 1° aprile 2022 – Comincia ad appiattirsi la curva dei contagi da Sars-Cov 2. Dopo il più 68% di sette giorni fa, il tasso d'incidenza settimanale cresce dell'11%, passando da 1.188,4 casi per 100mila abitanti a 1.320,2.

La campagna vaccinale anti-Covid in questa settimana ha toccato quota 3 milioni e 22.857 dosi somministrate. In dettaglio, sono state erogate 1 milione e 121.994 prime dosi, 1 milione e 84.767 seconde e 813.443 terze dosi. Salgono a 2.653 le quarte dosi, destinate alle persone maggiormente vulnerabili.

Le coperture vaccinali sono da tempo stabilizzate su livelli considerevoli. Il 94% dei residenti over 12 di Bari e provincia ha ricevuto almeno la prima dose di vaccino e stessa percentuale si registra anche per il ciclo completo, mentre la terza dose è stata effettuata dall'87,1% della platea vaccinabile (con ciclo concluso da quattro mesi). Le coperture restano elevate anche se si considera la fascia più ampia dai 5 anni in poi, per la quale si rileva una adesione del 92% (pari a circa 1 milione e 87mila residenti vaccinati). Anche a livello territoriale, la campagna registra ottimi risultati: 39 comuni su 41 sono ben oltre la soglia del 90% di residenti over 12 vaccinati con doppia dose, 35 su 41 hanno superato lo stesso obiettivo considerando gli over 5 e in 30 hanno raggiunto almeno l'87% rispetto alla dose "booster".

La conclusione dello stato d'emergenza, è utile sottolinearlo, non coincide con la fine della pandemia, per cui è comunque necessario proseguire con il mantenimento di comportamenti prudenti e rispettosi delle regole di prevenzione, oltre a rappresentare – per la medesima ragione - un ulteriore stimolo alla vaccinazione che, tuttora, resta un fondamentale argine contro il Covid-19.

### **Il Direttore Generale**

---

Massimo D'Onofrio  
Specialista nei rapporti con i media – giornalista pubblico  
Cell. 3497465843  
Cell. aziendale 3398749922  
E-mail [massimodonofrio69@gmail.com](mailto:massimodonofrio69@gmail.com)  
E-mail aziendale [massimo.donofrio@asl.bari.it](mailto:massimo.donofrio@asl.bari.it)

# Report ASL Bari Covid 19 e Campagna vaccinale



A cura di:

Unità Operativa Controllo di Gestione

Unità Operativa Informazione e Comunicazione

Dipartimento di Prevenzione

Unità Operativa Sistemi Informativi

Con il contributo di:

Area Epidemiologia e Care Intelligence - ARESS Puglia

 **ASL Bari**  
PugliaSalute

*Report n° 56 / aprile 2022*

# Report ASL Bari

## Il commento del Direttore Generale



”

Bari, 1° aprile 2022 – Comincia ad appiattirsi la curva dei contagi da Sars-Cov 2. Dopo il più 68% di sette giorni fa, il tasso d'incidenza settimanale cresce dell'11%, passando da 1.188,4 casi per 100mila abitanti a 1.320,2.

La campagna vaccinale anti-Covid in questa settimana ha toccato quota 3 milioni e 22.857 dosi somministrate. In dettaglio, sono state erogate 1 milione e 121.994 prime dosi, 1 milione e 84.767 seconde e 813.443 terze dosi. Salgono a 2.653 le quarte dosi, destinate alle persone maggiormente vulnerabili.

Le coperture vaccinali sono da tempo stabilizzate su livelli considerevoli. Il 94% dei residenti over 12 di Bari e provincia ha ricevuto almeno la prima dose di vaccino e stessa percentuale si registra anche per il ciclo completo, mentre la terza dose è stata effettuata dall'87,1% della platea vaccinabile (con ciclo concluso da quattro mesi). Le coperture restano elevate anche se si considera la fascia più ampia dai 5 anni in poi, per la quale si rileva una adesione del 92% (pari a circa 1 milione e 87mila residenti vaccinati). Anche a livello territoriale, la campagna registra ottimi risultati: 39 comuni su 41 sono ben oltre la soglia del 90% di residenti over 12 vaccinati con doppia dose, 35 su 41 hanno superato lo stesso obiettivo considerando gli over 5 e in 30 hanno raggiunto almeno l'87% rispetto alla dose "booster".

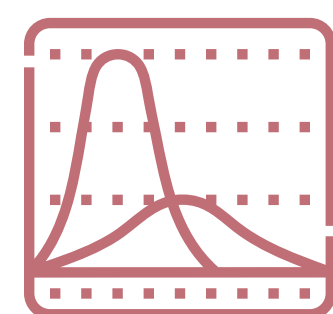
La conclusione dello stato d'emergenza, è utile sottolinearlo, non coincide con la fine della pandemia, per cui è comunque necessario proseguire con il mantenimento di comportamenti prudenti e rispettosi delle regole di prevenzione, oltre a rappresentare – per la medesima ragione - un ulteriore stimolo alla vaccinazione che, tuttora, resta un fondamentale argine contro il Covid-19.

”






## Nuovi casi Covid 19 Monitoraggio settimanale\*




	Settimana 78 (21/03 - 27/03)		Settimana 77 (14/03 - 20/03)		Settimana 76 (07/03 - 13/03)	
	Nuovi casi	Tasso * 100mila	Nuovi casi	Tasso * 100mila	Nuovi casi	Tasso * 100mila
<b>TERRITORIO PROVINCIALE DI BARI</b>	<b>16.241</b>	<b>1.320,2</b>	<b>14.620</b>	<b>1.188,4</b>	<b>8.694</b>	<b>706,7</b>

## Nuovi casi Covid 19 - Dettaglio per Comuni di residenza\*

Comune	Settimana 78 (21/03 - 27/03)		Settimana 77 (14/03 - 20/03)		Settimana 76 (07/03 - 13/03)	
	Nuovi casi	Tasso * 100mila	Nuovi casi	Tasso * 100mila	Nuovi casi	Tasso * 100mila
ACQUAVIVA DELLE FONTI	324	1.604,8	260	1.287,8	185	916,3
ADELFA	262	1.572,7	203	1.218,6	134	804,4
ALBEROBELLO	108	1.019,3	88	830,6	50	471,9
ALTAMURA	671	958,6	611	872,9	432	617,2
BARI	4.054	1.285,8	3.798	1.204,6	2.233	708,3
BINETTO	29	1.322,4	18	820,8	17	775,2
BITETTO	134	1.122,4	88	737,1	61	510,9
BITONTO	605	1.151,4	494	940,1	199	378,7
BITRITTO	164	1.454,4	142	1.259,3	57	505,5
CAPURSO	175	1.142,1	176	1.148,7	76	496,0
CASAMASSIMA	245	1.258,7	266	1.366,6	201	1.032,6
CASSANO DELLE MURGE	251	1.720,0	179	1.226,6	98	671,6
CASTELLANA GROTTE	304	1.578,2	251	1.303,0	127	659,3
CELLAMARE	67	1.170,9	113	1.974,8	60	1.048,6
CONVERSANO	495	1.912,5	419	1.618,8	242	935,0
CORATO	759	1.596,2	708	1.489,0	404	849,6
GIOIA DEL COLLE	428	1.578,5	382	1.408,9	240	885,2
GIOVINAZZO	201	1.029,5	214	1.096,1	125	640,2
GRAVINA IN PUGLIA	389	906,4	358	834,1	250	582,5
GRUMO APPULA	157	1.268,4	97	783,6	67	541,3

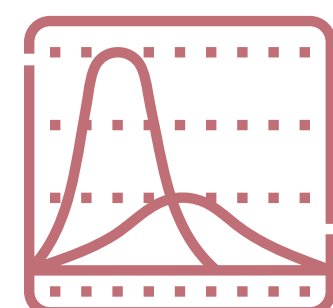


\*Le variazioni del numero dei casi e del tasso settimanale, tra un report e l'altro, dipendono statisticamente dal continuo processo di consolidamento dei dati






## Nuovi casi Covid 19 - Dettaglio per Comuni di residenza\*

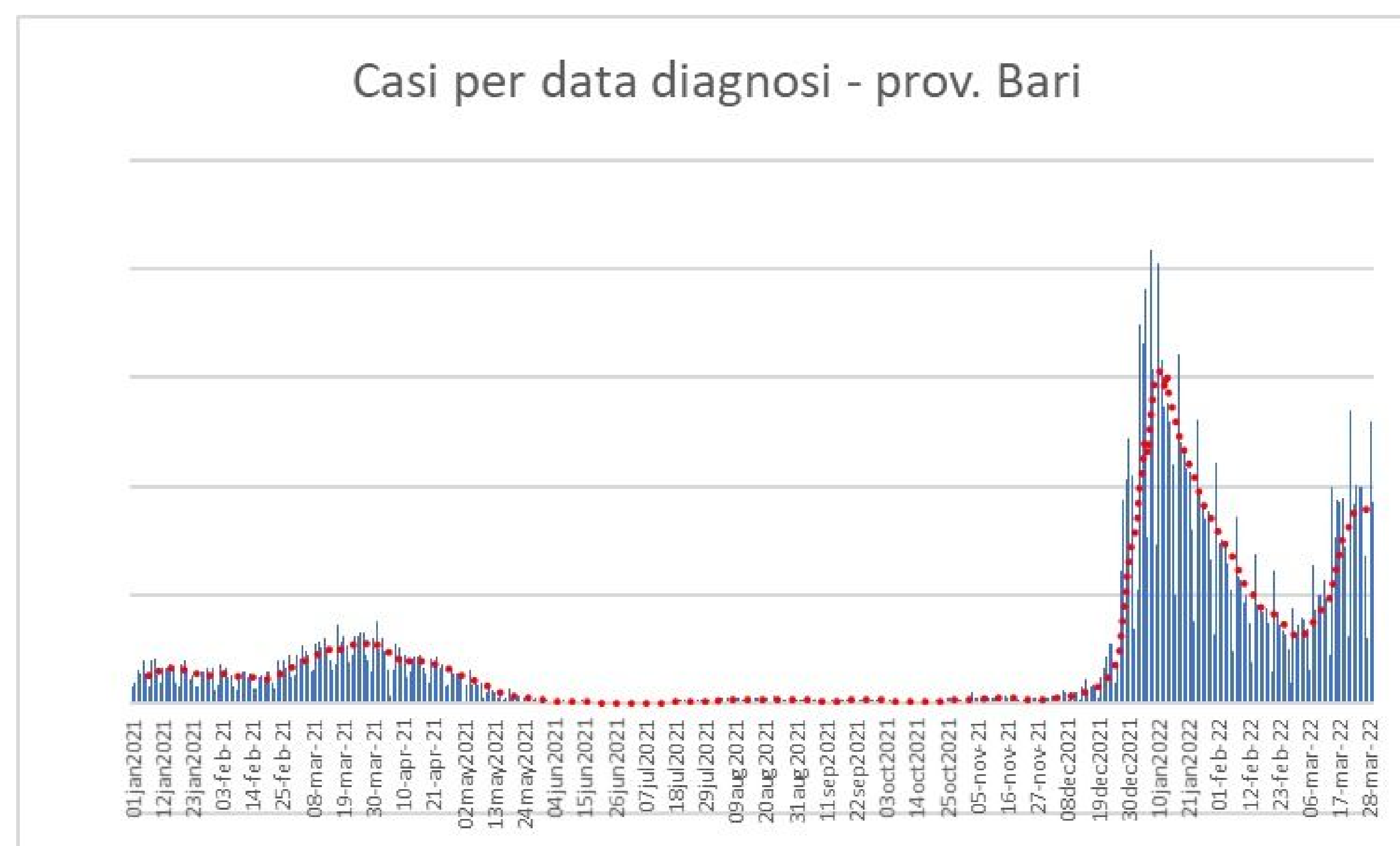



Comune	Settimana 78 (21/03 - 27/03)		Settimana 77 (14/03 - 20/03)		Settimana 76 (07/03 - 13/03)	
	Nuovi casi	Tasso * 100mila	Nuovi casi	Tasso * 100mila	Nuovi casi	Tasso * 100mila
LOCOROTONDO	152	1.077,6	141	999,6	94	666,4
MODUGNO	362	963,9	318	846,7	270	718,9
MOLA DI BARI	490	1.978,8	415	1.676,0	228	920,8
MOLFETTA	672	1.155,7	605	1.040,5	317	545,2
MONOPOLI	845	1.756,7	771	1.602,9	430	894,0
NOCI	344	1.844,4	318	1.705,0	154	825,7
NOICATTARO	259	994,7	256	983,2	162	622,2
PALO DEL COLLE	164	785,0	139	665,4	68	325,5
POGGIORSINI	12	896,2	5	373,4	13	970,9
POLIGNANO A MARE	317	1.804,9	418	2.380,0	199	1.133,1
PUTIGNANO	292	1.120,7	212	813,6	121	464,4
RUTIGLIANO	263	1.426,6	192	1.041,4	151	819,0
RUVO DI PUGLIA	345	1.384,5	444	1.781,8	305	1.224,0
SAMMICHELE DI BARI	145	2.321,1	104	1.664,8	48	768,4
SANNICANDRO DI BARI	143	1.481,1	119	1.232,5	53	548,9
SANTERAMO IN COLLE	401	1.546,7	201	775,3	191	736,7
TERLIZZI	355	1.351,8	373	1.420,3	244	929,1
TORITTO	97	1.189,9	65	797,4	31	380,3
TRIGGIANO	346	1.305,2	302	1.139,2	146	550,8
TURI	147	1.127,4	125	958,7	114	874,3
VALENZANO	268	1.536,6	232	1.330,2	97	556,2




### Nuovi casi

\*Le variazioni del numero dei casi e del tasso settimanale, tra un report e l'altro, dipendono statisticamente dal continuo processo di consolidamento dei dati





## Focus Campagna vaccinale anti Covid 19



Somministrazioni totali*					
Decade di età	Totale	1^ Dose	2^ Dose	3^ Dose	4^ dose
<b>TOTALE</b>	<b>3.022.857</b>	<b>1.121.994</b>	<b>1.084.767</b>	<b>813.443</b>	<b>2.653</b>
5-11	81.478	44.130	37.348	=	=
12-19	245.940	97.949	93.194	54.786	11
20-29	340.784	128.833	123.903	87.984	64
30-39	361.688	136.325	130.923	94.306	134
40-49	464.517	172.965	166.442	124.854	256
50-59	525.876	190.423	185.508	149.418	527
60-69	431.976	153.267	151.094	126.910	705
70-79	343.414	119.886	119.104	103.768	656
≥80	227.184	78.216	77.251	71.417	300

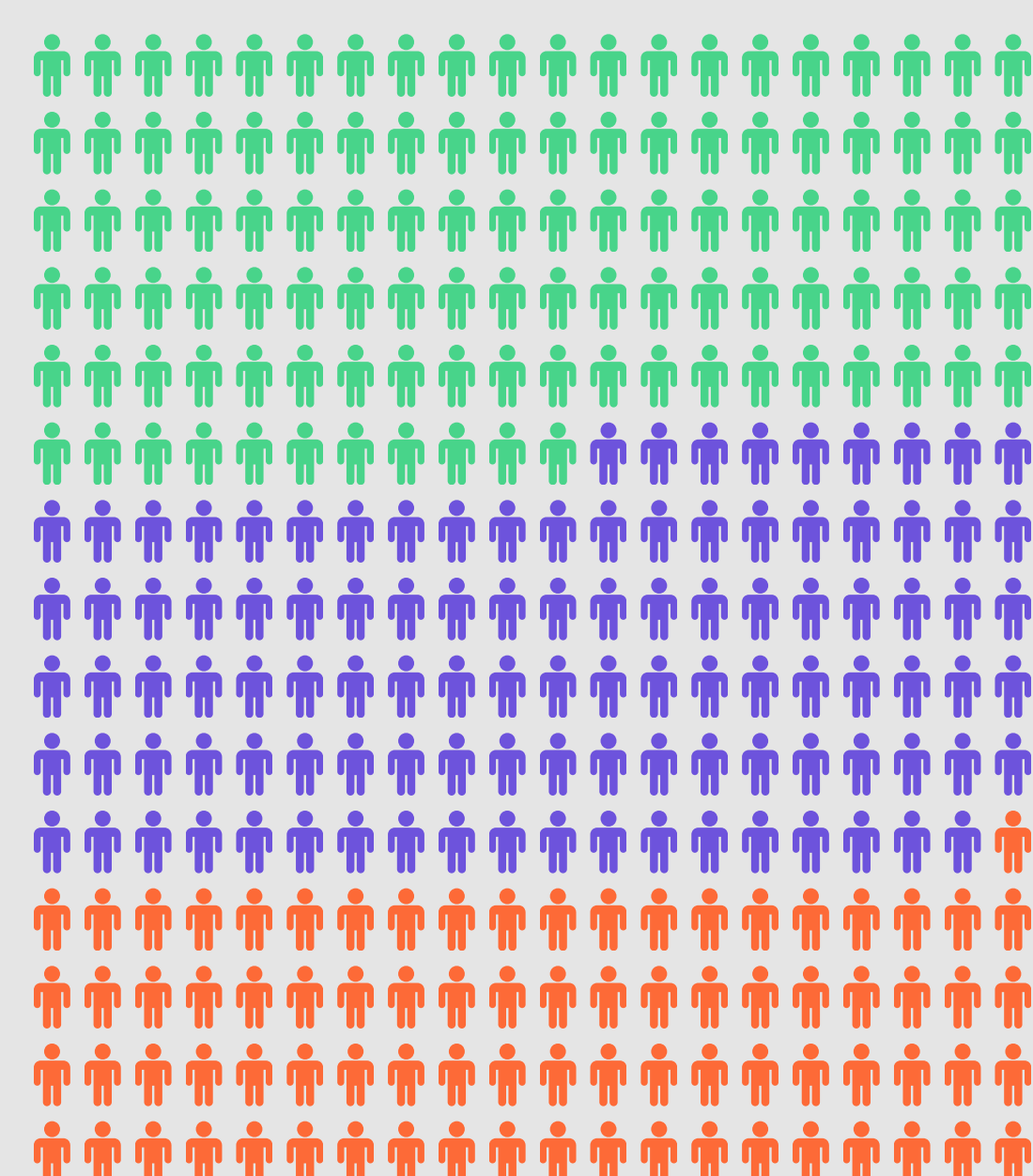
\*Somministrazioni eseguite da tutte le strutture vaccinali pubbliche e private del territorio provinciale della ASL Bari

Somministrazioni settimana 25-31 marzo 2022*					
Decade di età	Totale	1^ Dose	2^ Dose	3^ Dose	4^ dose
<b>TOTALE</b>	<b>4.618</b>	<b>163</b>	<b>907</b>	<b>2.999</b>	<b>549</b>
5-11	169	51	118	=	=
12-19	989	16	132	838	3
20-29	690	17	113	546	14
30-39	745	25	139	554	27
40-49	629	11	124	434	60
50-59	563	15	118	318	112
60-69	414	13	88	173	140
70-79	306	9	53	98	146
>80	113	6	22	38	47


Somministrazioni per Comune di residenza					
COMUNE	Totale	1^ Dose	2^ Dose	3^ Dose	4^ Dose
ACQUAVIVA DELLE FONTI	48.487	17.626	17.204	13.637	20
ADELFA	39.058	14.425	13.947	10.649	37
ALBEROBELLO	24.870	9.135	8.938	6.783	14
ALTAMURA	149.276	57.618	54.953	36.608	97
BARI	768.601	283.486	274.984	209.354	777
BINETTO	5.017	1.855	1.795	1.362	5
BITETTO	28.690	10.541	10.256	7.869	24
BITONTO	126.337	47.122	45.527	33.591	97
BITRITTO	26.668	9.794	9.527	7.320	27
CAPURSO	36.521	13.541	13.141	9.798	41
CASAMASSIMA	44.970	16.703	16.204	12.040	23
CASSANO DELLE MURGE	34.843	12.836	12.480	9.505	22
CASTELLANA GROTTE	46.401	16.930	16.551	12.890	30
CELLAMARE	13.405	5.044	4.904	3.447	10
CONVERSANO	62.848	22.915	22.347	17.550	36
CORATO	110.792	41.061	39.572	30.120	39
GIOIA DEL COLLE	63.797	23.313	22.551	17.900	33
GIOVINAZZO	48.021	17.538	16.976	13.454	53
GRAVINA IN PUGLIA	98.534	37.385	35.799	25.239	111
GRUMO APPULA	29.476	10.897	10.557	8.004	18
LOCOROTONDO	33.658	12.317	12.044	9.270	27
MODUGNO	88.430	32.871	31.896	23.574	89
MOLA DI BARI	60.678	22.053	21.498	17.079	48
MOLFETTA	139.686	51.923	50.325	37.352	86
MONOPOLI	117.544	43.081	42.024	32.336	103
NOCI	47.135	16.936	16.690	13.475	34
NOICATTARO	62.238	22.900	22.332	16.965	41
PALO DEL COLLE	49.160	18.359	17.690	13.069	42
POGGIORSINI	3.028	1.116	1.085	826	1
POLIGNANO A MARE	43.213	15.669	15.338	12.177	29
PUTIGNANO	65.451	23.446	23.016	18.948	41
RUTIGLIANO	44.133	16.121	15.757	12.228	27
RUVO DI PUGLIA	57.703	21.215	20.199	16.261	28
SAMMICHELE DI BARI	15.554	5.621	5.493	4.436	4
SANNICANDRO DI BARI	22.583	8.363	8.124	6.084	12
SANTERAMO IN COLLE	55.054	21.097	20.091	13.845	21
TERLIZZI	62.446	23.153	22.069	17.175	49
TORITTO	19.837	7.224	7.081	5.522	10
TRIGGIANO	63.047	23.322	22.685	17.006	34
TURI	30.851	11.296	10.976	8.561	18
VALENZANO	41.905	15.494	14.998	11.377	36

### Riepilogo

**3.022.857**




- Prima dose 1.121.994
- Seconda dose 1.084.767
- Terza dose 813.443
- Quarta dose 2.653



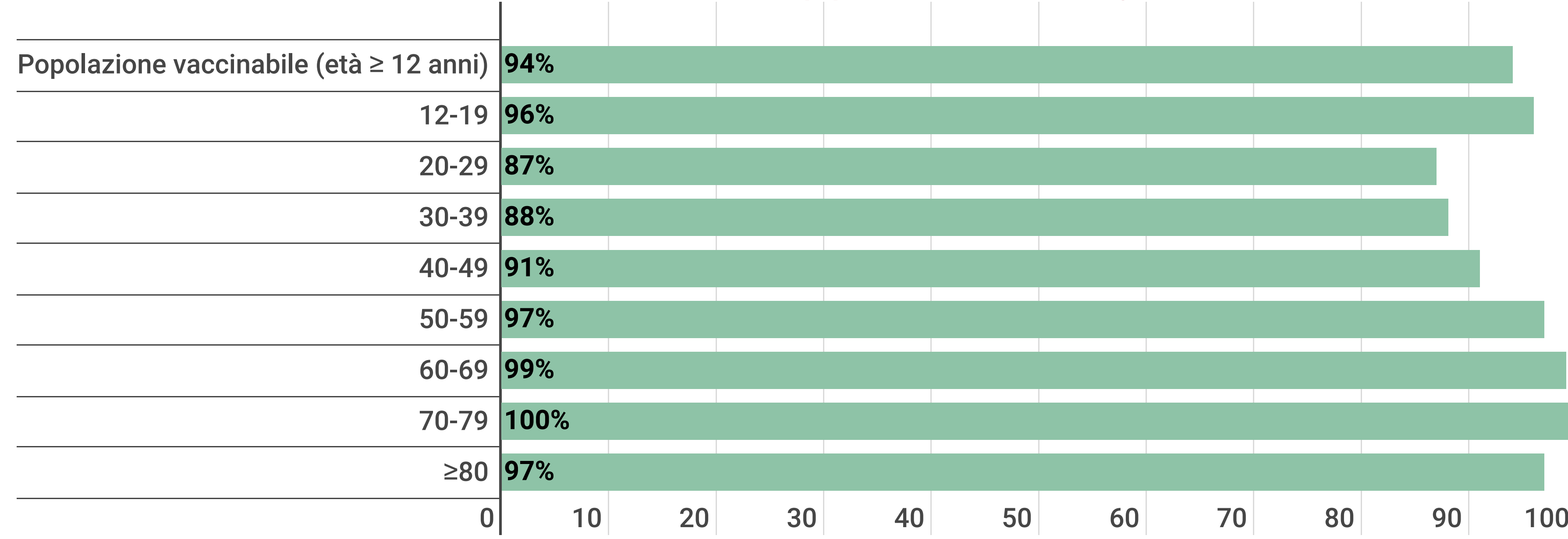


# Focus Campagna vaccinale anti Covid 19



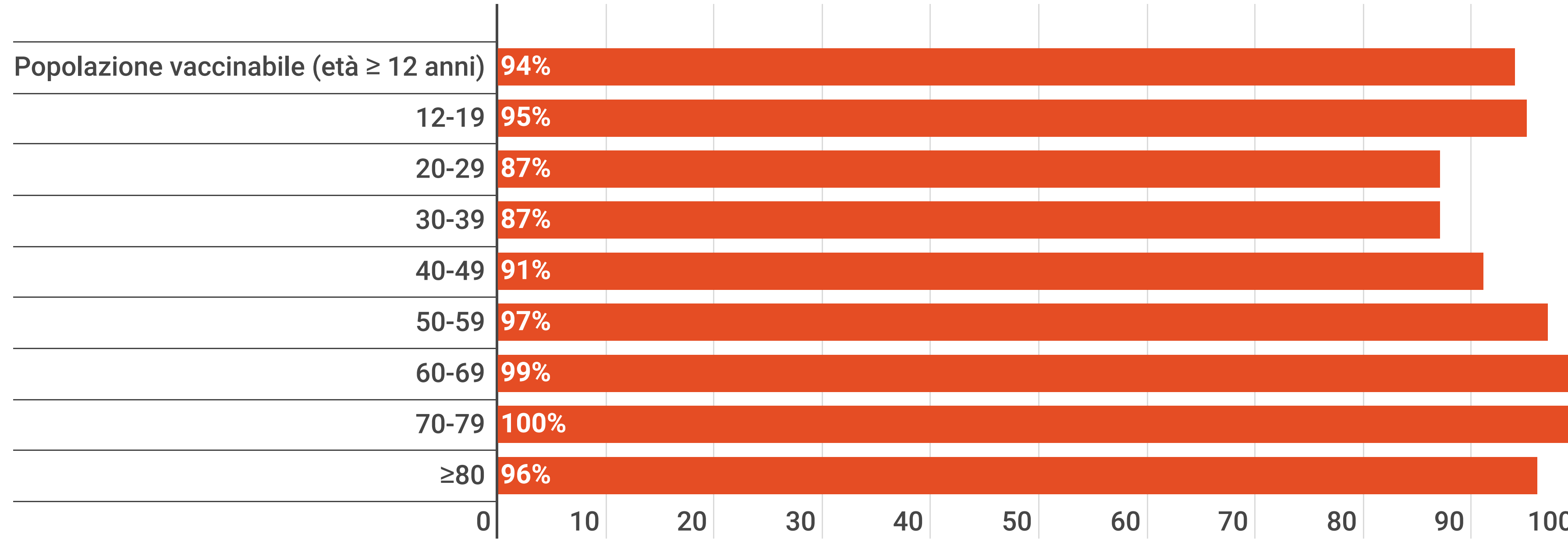
## Copertura 1^ dose\*\*

\*\*Calcolata su dati Istat popolazione residente al 1° gennaio 2020 con età ≥ 12 anni

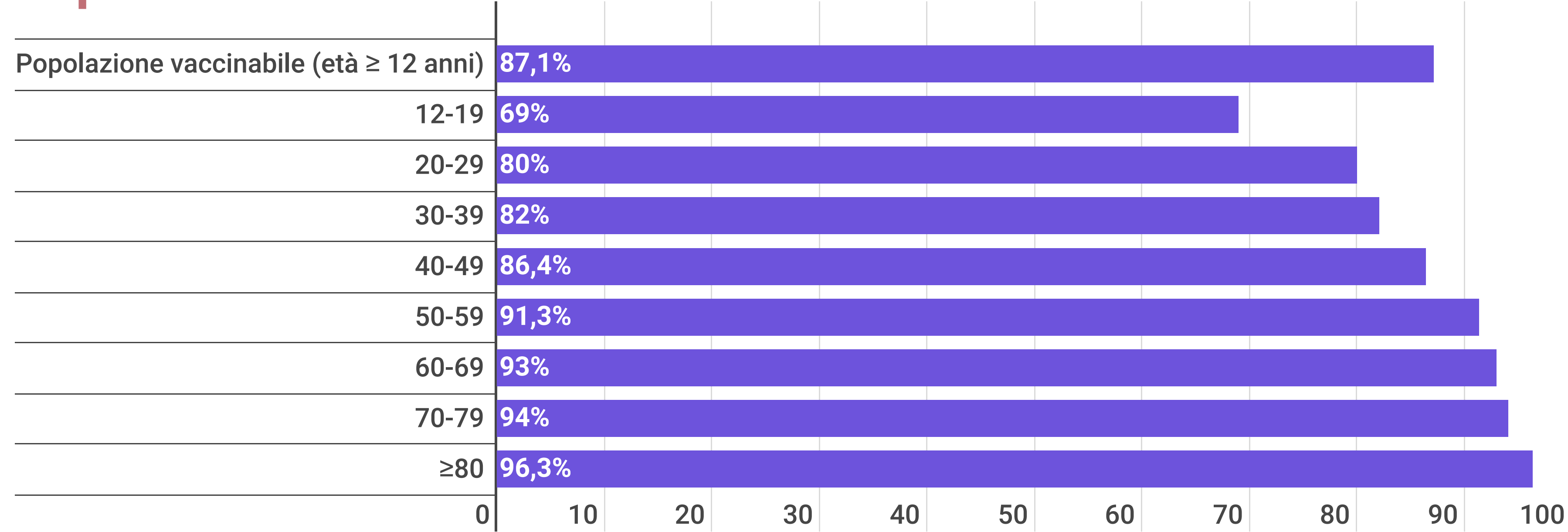


## Copertura ciclo completo\*\*\*

\*\*\* Ciclo di vaccinazione completo con dose doppia o singola



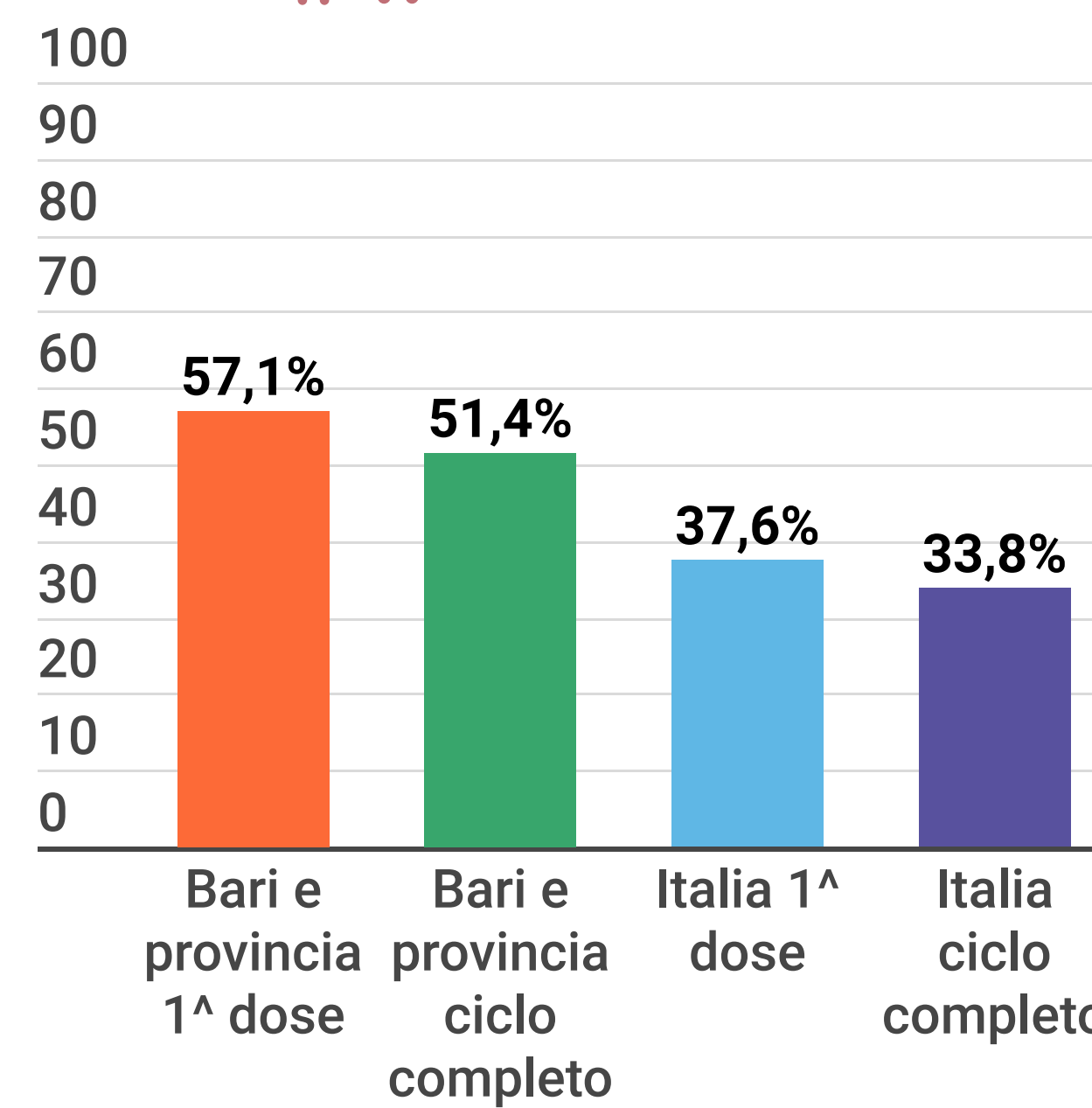
## Copertura terza dose\*\*\*\*



\*\*\*\* Calcolata sulla popolazione over 12 che ha completato il ciclo primario almeno 4 mesi fa




## Copertura 5-11 anni (1^ e 2^ dose)




## Copertura vaccinale per Comune di residenza e popolazione vaccinabile

Comune	Popolazione vaccinabile	**Dose 1 %	***Ciclo completo %	****Dose 3 %
<b>Totale</b>	<b>1.106.132</b>	<b>94%</b>	<b>94%</b>	<b>87,1%</b>
ACQUAVIVA DELLE FONTI	18.235	93%	93%	90%
ADELFA	14.986	93%	93%	87%
ALBEROBELLO	9.664	92%	92%	86%
ALTAMURA	61.471	91%	91%	80%
BARI	286.412	95%	95%	87%
BINETTO	1.926	91%	91%	88%
BITETTO	10.465	95%	95%	88%
BITONTO	46.845	96%	96%	86%
BITRITTO	9.951	94%	94%	88%
CAPURSO	13.676	95%	95%	87%
CASAMASSIMA	17.210	93%	93%	87%
CASSANO DELLE MURGE	13.016	95%	95%	88%
CASTELLANA GROTTE	17.318	94%	94%	87%
CELLAMARE	5.034	96%	96%	83%
CONVERSANO	23.193	94%	94%	89%
CORATO	42.403	93%	93%	87%
GIOIA DEL COLLE	24.506	91%	91%	89%
GIOVINAZZO	17.646	95%	95%	91%
GRAVINA IN PUGLIA	38.048	95%	95%	84%
GRUMO APPULA	11.126	94%	94%	86%
LOCOROTONDO	12.712	93%	93%	88%
MODUGNO	33.516	93%	93%	86%
MOLA DI BARI	22.555	93%	93%	91%
MOLFETTA	52.456	94%	94%	88%
MONOPOLI	43.537	95%	95%	88%
NOCI	17.020	95%	95%	90%
NOICATTARO	23.217	93%	93%	88%
PALO DEL COLLE	18.556	94%	94%	86%
POGGIORSINI	1.240	88%	88%	83%
POLIGNANO A MARE	15.827	95%	95%	89%
PUTIGNANO	23.700	95%	95%	90%
RUTIGLIANO	16.501	93%	93%	89%
RUVO DI PUGLIA	22.369	91%	90%	90%
SAMMICHELE DI BARI	5.710	95%	95%	91%
SANNICANDRO DI BARI	8.625	93%	93%	86%
SANTERAMO IN COLLE	23.257	89%	89%	80%
TERLIZZI	23.583	94%	94%	90%
TORITTO	7.319	95%	95%	90%
TRIGGIANO	23.808	94%	94%	87%
TURI	11.700	92%	92%	89%
VALENZANO	15.793	94%	94%	88%



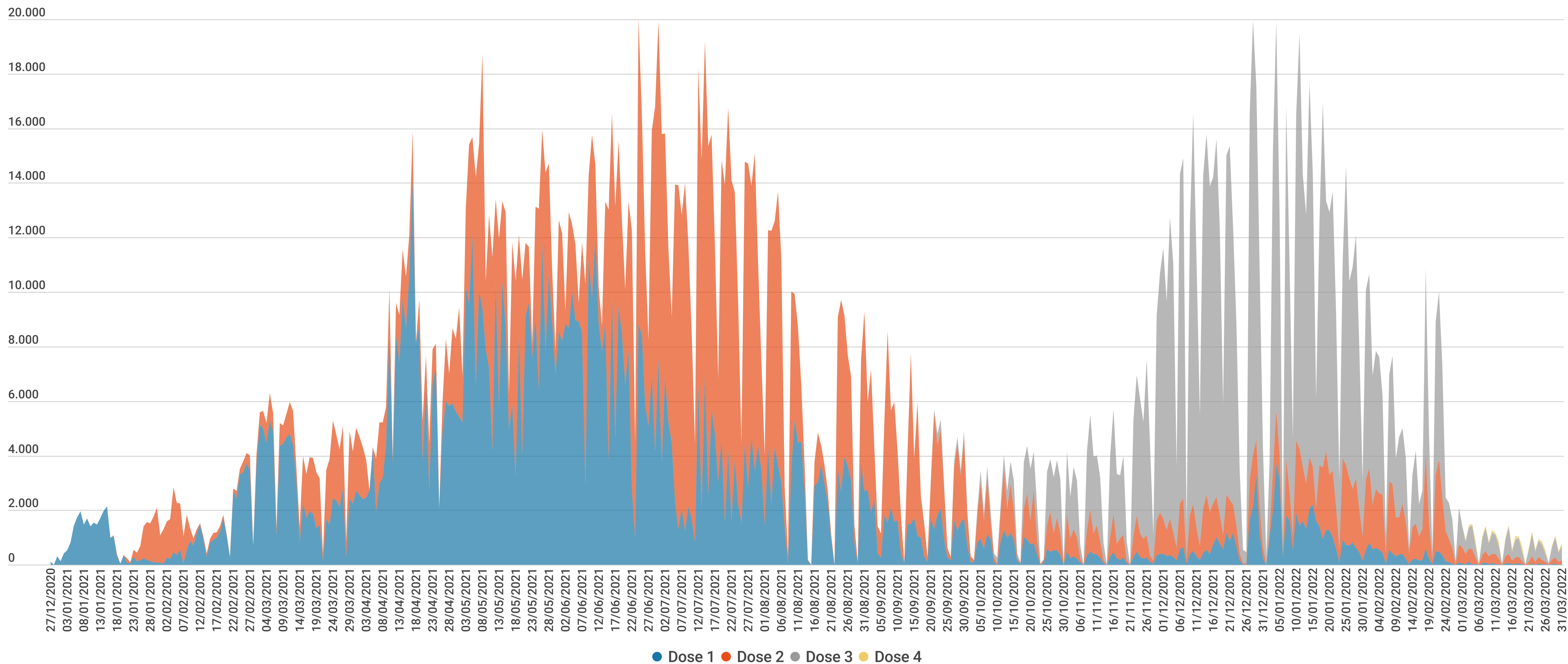


# Focus Campagna vaccinale anti Covid 19



## Andamento per dose

27 dicembre 2020 - 31 marzo 2022



## Tipologia vaccini

