

Report n° 63 – maggio 2022

Bari, 20 maggio 2022 – Il tasso d’incidenza arretra di un ulteriore 21,4 per cento nel periodo 9-15 maggio. Il monitoraggio, infatti, rileva 496,4 nuovi casi ogni 100mila abitanti, rispetto ai 631,5 di sette giorni fa, con una discesa generalizzata su tutto il territorio: 37 comuni su 41 registrano minori contagi.

La campagna vaccinale anti-Covid nelle ultime settimane viene alimentata soprattutto dalle quarte dosi riservate a pazienti immunocompromessi, over 80, soggetti dai 60 ai 79 anni con particolari fragilità e ospiti di Rsa. In totale sono stati somministrati 3 milioni e 43.765 vaccini, di cui 1 milione e 122.605 prime dosi, 1 milione e 86.974 seconde, 821.369 terze e 12.817 quarte dosi.

A Bari e provincia, i residenti con più di 5 anni che hanno usufruito di almeno due dosi di vaccino risultano pari a 1 milione e 88.442, mentre dai 12 anni in poi i residenti con tre dosi sono 802.310.

Il livello di copertura è sempre attestato al 92% se si prende in considerazione la fascia più ampia dai 5 anni in su, mentre dai 12 anni la protezione è al 94%.

La copertura rispetto alla terza dose riguarda l’82,1% degli over 12 (82,5% nella città capoluogo), con un’adesione dell’88,1% nel gruppo dai 50 anni in poi e del 95% per gli ultraottantenni. Tra i 12 e i 49 anni, fascia coperta con terza dose al 76%, vi sono ancora ampie possibilità di accedere alla dose “booster”.

L’invito alla popolazione è a completare, senza indugio, il ciclo vaccinale. A seconda delle categorie interessate e della dose (terza o quarta), è possibile vaccinarsi senza prenotazione e senza alcuna attesa negli hub della ASL Bari, nelle farmacie aderenti e, per i soggetti fragili e over 80, dai medici di medicina generale.

Il Direttore Generale

Massimo D’Onofrio
Specialista nei rapporti con i media – giornalista pubblico
Cell. 3497465843
Cell. aziendale 3398749922
E-mail massimodonofrio69@gmail.com
E-mail aziendale massimo.donofrio@asl.bari.it

Report ASL Bari Covid 19 e Campagna vaccinale



A cura di:

Unità Operativa Controllo di Gestione

Unità Operativa Informazione e Comunicazione

Dipartimento di Prevenzione

Unità Operativa Sistemi Informativi

Con il contributo di:

Area Epidemiologia e Care Intelligence - ARESS Puglia

 **ASL Bari**
PugliaSalute

Report n° 63 / maggio 2022

Report ASL Bari

Il commento del Direttore Generale



”

Bari, 20 maggio 2022 – Il tasso d’incidenza arretra di un ulteriore 21,4 per cento nel periodo 9-15 maggio. Il monitoraggio, infatti, rileva 496,4 nuovi casi ogni 100mila abitanti, rispetto ai 631,5 di sette giorni fa, con una discesa generalizzata su tutto il territorio: 37 comuni su 41 registrano minori contagi.

La campagna vaccinale anti-Covid nelle ultime settimane viene alimentata soprattutto dalle quarte dosi riservate a pazienti immunocompromessi, over 80, soggetti dai 60 ai 79 anni con particolari fragilità e ospiti di Rsa. In totale sono stati somministrati 3 milioni e 43.765 vaccini, di cui 1 milione e 122.605 prime dosi, 1 milione e 86.974 seconde, 821.369 terze e 12.817 quarte dosi.

A Bari e provincia, i residenti con più di 5 anni che hanno usufruito di almeno due dosi di vaccino risultano pari a 1 milione e 88.442, mentre dai 12 anni in poi i residenti con tre dosi sono 802.310.

Il livello di copertura è sempre attestato al 92% se si prende in considerazione la fascia più ampia dai 5 anni in su, mentre dai 12 anni la protezione è al 94%.

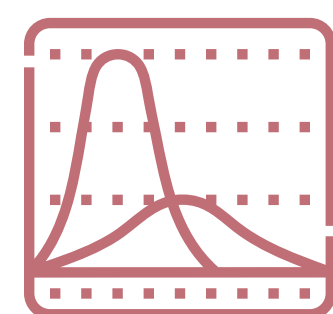
La copertura rispetto alla terza dose riguarda l’82,1% degli over 12 (82,5% nella città capoluogo), con un’adesione dell’88,1% nel gruppo dai 50 anni in poi e del 95% per gli ultraottantenni. Tra i 12 e i 49 anni, fascia coperta con terza dose al 76%, vi sono ancora ampie possibilità di accedere alla dose “booster”.

L’invito alla popolazione è a completare, senza indugio, il ciclo vaccinale. A seconda delle categorie interessate e della dose (terza o quarta), è possibile vaccinarsi senza prenotazione e senza alcuna attesa negli hub della ASL Bari, nelle farmacie aderenti e, per i soggetti fragili e over 80, dai medici di medicina generale.

”




Nuovi casi Covid 19 Monitoraggio settimanale*




	Settimana 85 (09/05 - 15/05)		Settimana 84 (02/05 - 08/05)		Settimana 83 (25/04 - 01/05)	
	Nuovi casi	Tasso * 100mila	Nuovi casi	Tasso * 100mila	Nuovi casi	Tasso * 100mila
TERRITORIO PROVINCIALE DI BARI	6.107	496,4	7.769	631,5	9.884	803,4

Nuovi casi Covid 19 - Dettaglio per Comuni di residenza*

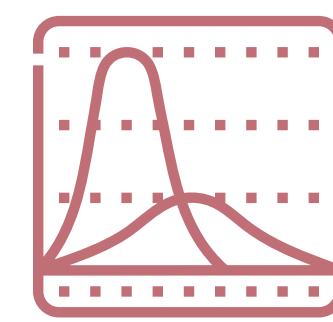
Comune	Settimana 85 (09/05 - 15/05)		Settimana 84 (02/05 - 08/05)		Settimana 83 (25/04 - 01/05)	
	Nuovi casi	Tasso * 100mila	Nuovi casi	Tasso * 100mila	Nuovi casi	Tasso * 100mila
ACQUAVIVA DELLE FONTI	112	554,8	121	599,3	167	827,2
ADELFA	98	588,3	121	726,3	143	858,4
ALBEROBELLO	101	953,3	128	1.208,1	94	887,2
ALTAMURA	295	421,4	343	490,0	483	690,0
BARI	1.529	485,0	1.772	562,0	2.471	783,7
BINETTO	15	684,0	25	1.140,0	19	866,4
BITETTO	50	418,8	84	703,6	82	686,8
BITONTO	246	468,2	293	557,6	398	757,4
BITRITTO	42	372,5	77	682,9	90	798,2
CAPURSO	71	463,4	104	678,8	78	509,1
CASAMASSIMA	124	637,0	113	580,5	139	714,1
CASSANO DELLE MURGE	44	301,5	86	589,3	90	616,7
CASTELLANA GROTTA	128	664,5	188	976,0	241	1.251,1
CELLAMARE	29	506,8	41	716,5	41	716,5
CONVERSANO	146	564,1	170	656,8	226	873,2
CORATO	164	344,9	227	477,4	262	551,0
GIOIA DEL COLLE	159	586,4	308	1.135,9	257	947,8
GIOVINAZZO	64	327,8	126	645,4	183	937,3
GRAVINA IN PUGLIA	211	491,6	207	482,3	316	736,3
GRUMO APPULA	73	589,8	78	630,2	102	824,0




*Le variazioni del numero dei casi e del tasso settimanale, tra un report e l'altro, dipendono statisticamente dal continuo processo di consolidamento dei dati



Nuovi casi Covid 19 - Dettaglio per Comuni di residenza*

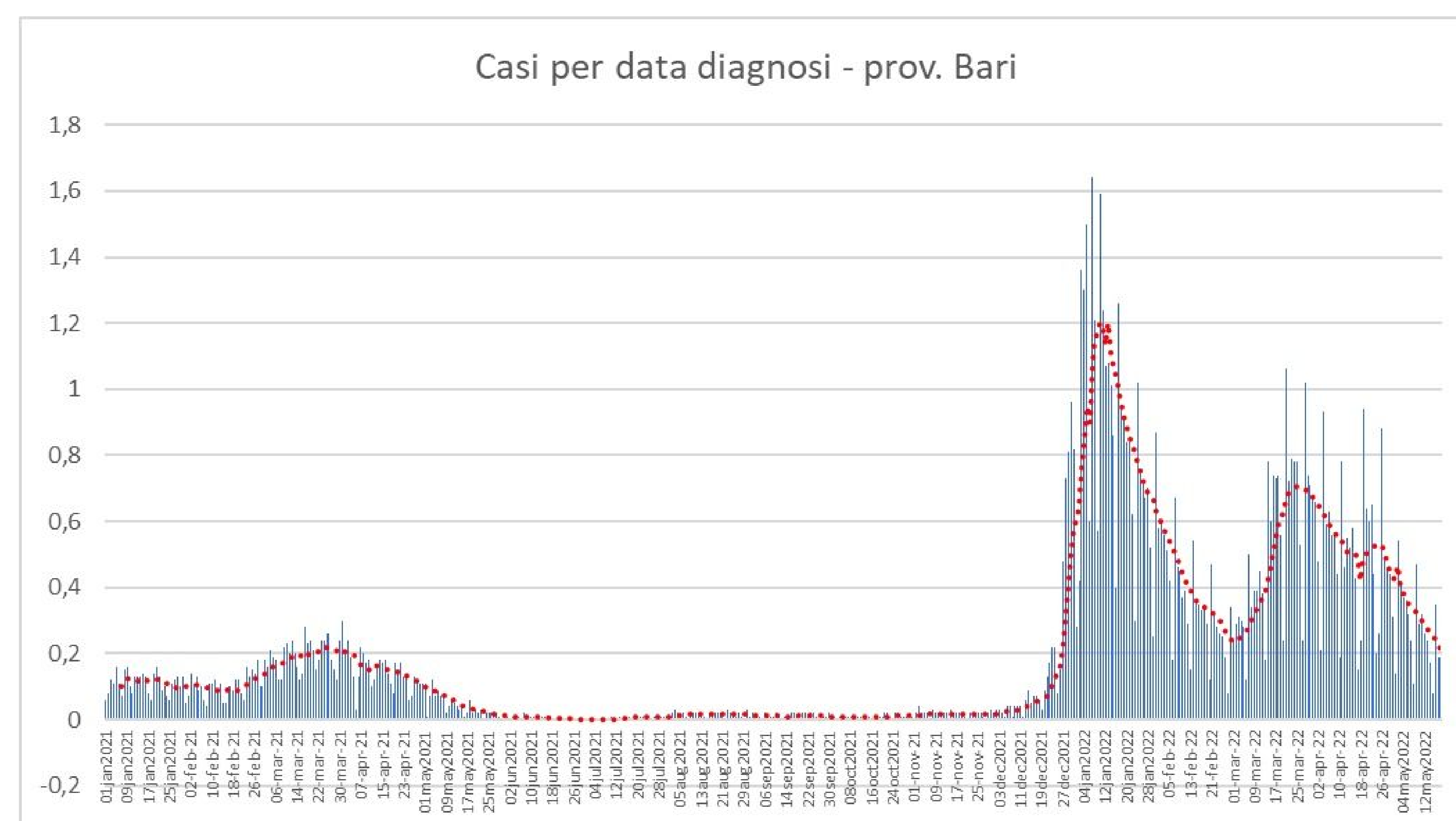



Comune	Settimana 85 (09/05 - 15/05)		Settimana 84 (02/05 - 08/05)		Settimana 83 (25/04 - 01/05)	
	Nuovi casi	Tasso * 100mila	Nuovi casi	Tasso * 100mila	Nuovi casi	Tasso * 100mila
LOCOROTONDO	71	503,3	68	482,1	119	843,6
MODUGNO	207	551,2	257	684,3	308	820,1
MOLA DI BARI	150	605,8	263	1.062,1	282	1.138,8
MOLFETTA	248	426,5	380	653,5	487	837,6
MONOPOLI	276	573,8	319	663,2	396	823,3
NOCI	114	611,2	137	734,5	218	1.168,8
NOICATTARO	172	660,6	175	672,1	217	833,4
PALO DEL COLLE	115	550,5	151	722,8	152	727,6
POGGIORSINI	7	522,8	18	1.344,3	13	970,9
POLIGNANO A MARE	98	558,0	142	808,5	133	757,3
PUTIGNANO	107	410,7	174	667,8	238	913,4
RUTIGLIANO	137	743,1	124	672,6	174	943,8
RUVO DI PUGLIA	62	248,8	101	405,3	142	569,9
SAMMICHELE DI BARI	11	176,1	46	736,4	51	816,4
SANNICANDRO DI BARI	33	341,8	49	507,5	66	683,6
SANTERAMO IN COLLE	123	474,4	131	505,3	167	644,1
TERLIZZI	96	365,5	136	517,9	216	822,5
TORITTO	49	601,1	79	969,1	67	821,9
TRIGGIANO	144	543,2	203	765,8	254	958,2
TURI	73	559,9	90	690,2	154	1.181,1
VALENZANO	113	647,9	114	653,6	148	848,6




Nuovi casi

*Le variazioni del numero dei casi e del tasso settimanale, tra un report e l'altro, dipendono statisticamente dal continuo processo di consolidamento dei dati



Focus Campagna vaccinale anti Covid 19



Somministrazioni totali*					
Decade di età	Totale	1^ Dose	2^ Dose	3^ Dose	4^ dose
TOTALE	3.043.765	1.122.605	1.086.974	821.369	12.817
5-11	81.858	44.272	37.586	=	=
12-19	247.796	98.034	93.494	56.246	22
20-29	342.625	128.920	124.306	89.305	94
30-39	363.587	136.425	131.247	95.704	211
40-49	466.028	173.001	166.726	125.903	398
50-59	527.624	190.512	185.819	150.460	833
60-69	433.969	153.300	151.278	127.626	1.765
70-79	345.822	119.909	119.207	104.227	2.479
≥80	234.456	78.232	77.311	71.898	7.015

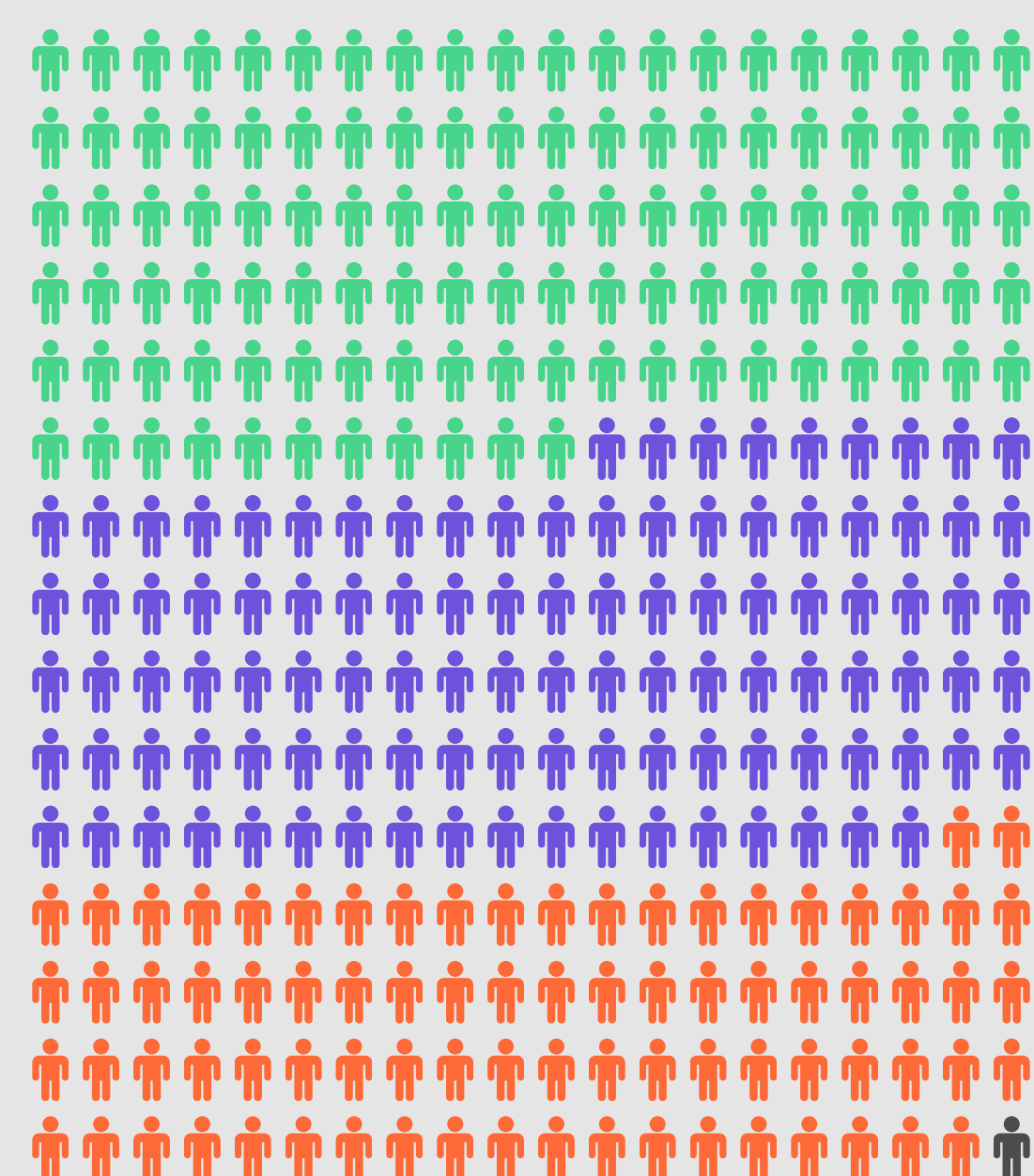
*Somministrazioni eseguite da tutte le strutture vaccinali pubbliche e private del territorio provinciale della ASL Bari

Somministrazioni settimana 13-19 maggio2022*					
Decade di età	Totale	1^ Dose	2^ Dose	3^ Dose	4^ dose
TOTALE	3.824	47	118	620	3.039
5-11	37	19	18	=	=
12-19	64	2	9	53	=
20-29	94	5	9	78	2
30-39	125	6	16	84	19
40-49	92	2	12	60	18
50-59	154	4	24	78	48
60-69	317	3	14	81	219
70-79	660	2	9	80	569
>80	2.281	4	7	106	2.164

Somministrazioni per Comune di residenza					
COMUNE	Totale	1^ Dose	2^ Dose	3^ Dose	4^ Dose
ACQUAVIVA DELLE FONTI	48.898	17.641	17.233	13.766	258
ADELFA	39.371	14.435	13.974	10.747	215
ALBEROBELLO	24.994	9.139	8.954	6.836	65
ALTAMURA	150.116	57.642	55.130	37.078	266
BARI	774.930	283.669	275.530	211.368	4.363
BINETTO	5.052	1.856	1.797	1.385	14
BITETTO	28.842	10.546	10.276	7.934	86
BITONTO	127.264	47.145	45.595	33.917	607
BITRITTO	26.808	9.798	9.537	7.364	109
CAPURSO	36.799	13.546	13.159	9.875	219
CASAMASSIMA	45.208	16.711	16.227	12.154	116
CASSANO DELLE MURGE	35.039	12.841	12.498	9.622	78
CASTELLANA GROTTE	46.593	16.940	16.566	12.990	97
CELLAMARE	13.469	5.045	4.910	3.488	26
CONVERSANO	63.201	22.927	22.384	17.691	199
CORATO	111.435	41.073	39.631	30.410	321
GIOIA DEL COLLE	64.206	23.325	22.587	18.071	223
GIOVINAZZO	48.325	17.542	17.003	13.545	235
GRAVINA IN PUGLIA	99.297	37.399	35.900	25.565	433
GRUMO APPULA	29.636	10.904	10.582	8.079	71
LOCOROTONDO	33.808	12.319	12.057	9.332	100
MODUGNO	88.890	32.887	31.943	23.740	320
MOLA DI BARI	61.278	22.062	21.534	17.233	449
MOLFETTA	140.284	51.934	50.368	37.619	363
MONOPOLI	118.139	43.092	42.079	32.524	444
NOCI	47.363	16.942	16.706	13.576	139
NOICATTARO	62.784	22.911	22.388	17.117	368
PALO DEL COLLE	49.507	18.372	17.736	13.228	171
POGGIORSINI	3.034	1.116	1.085	831	2
POLIGNANO A MARE	43.344	15.676	15.352	12.228	88
PUTIGNANO	65.829	23.452	23.041	19.086	250
RUTIGLIANO	44.603	16.125	15.773	12.354	351
RUVU DI PUGLIA	58.041	21.221	20.248	16.434	138
SAMMICHELE DI BARI	15.680	5.623	5.503	4.484	70
SANNICANDRO DI BARI	22.717	8.365	8.132	6.147	73
SANTERAMO IN COLLE	55.403	21.106	20.185	14.047	65
TERLIZZI	62.811	23.163	22.129	17.324	195
TORITTO	20.001	7.228	7.087	5.579	107
TRIGGIANO	63.422	23.329	22.716	17.135	242
TURI	31.017	11.300	11.003	8.637	77
VALENZANO	42.250	15.503	15.025	11.488	234

Riepilogo


3.043.765



- Prima dose 1.122.605
- Seconda dose 1.086.974
- Terza dose 821.369
- Quarta dose 12.817

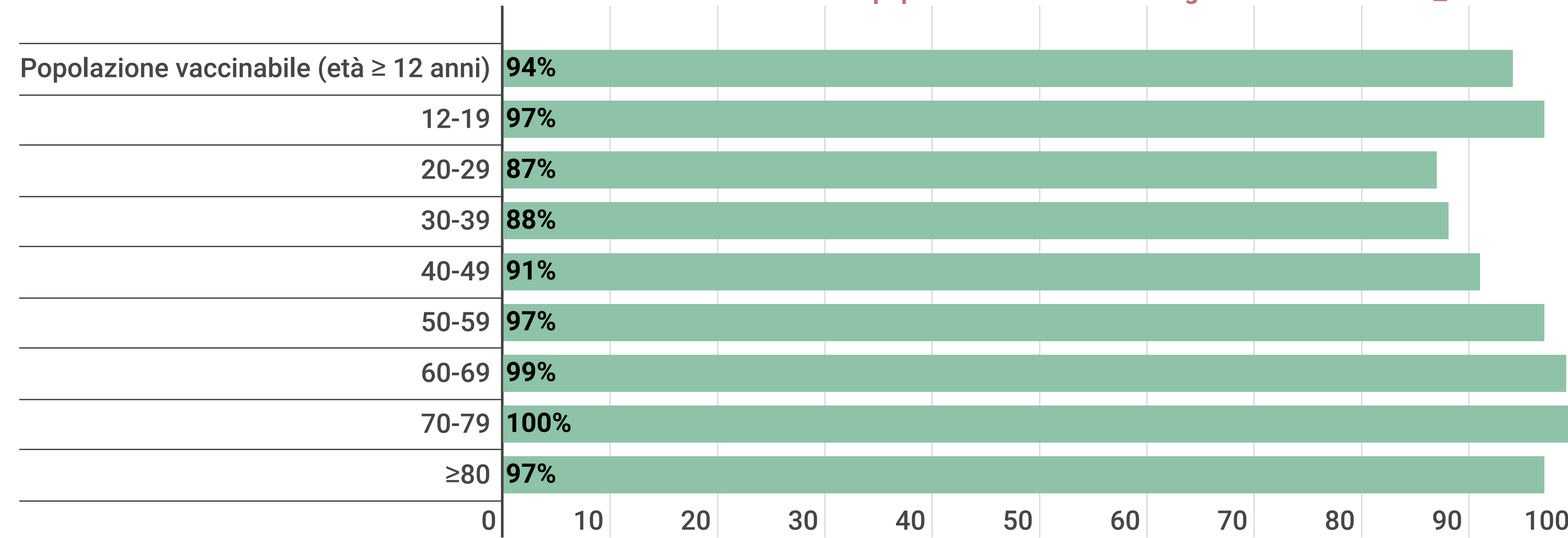


Focus Campagna vaccinale anti Covid 19



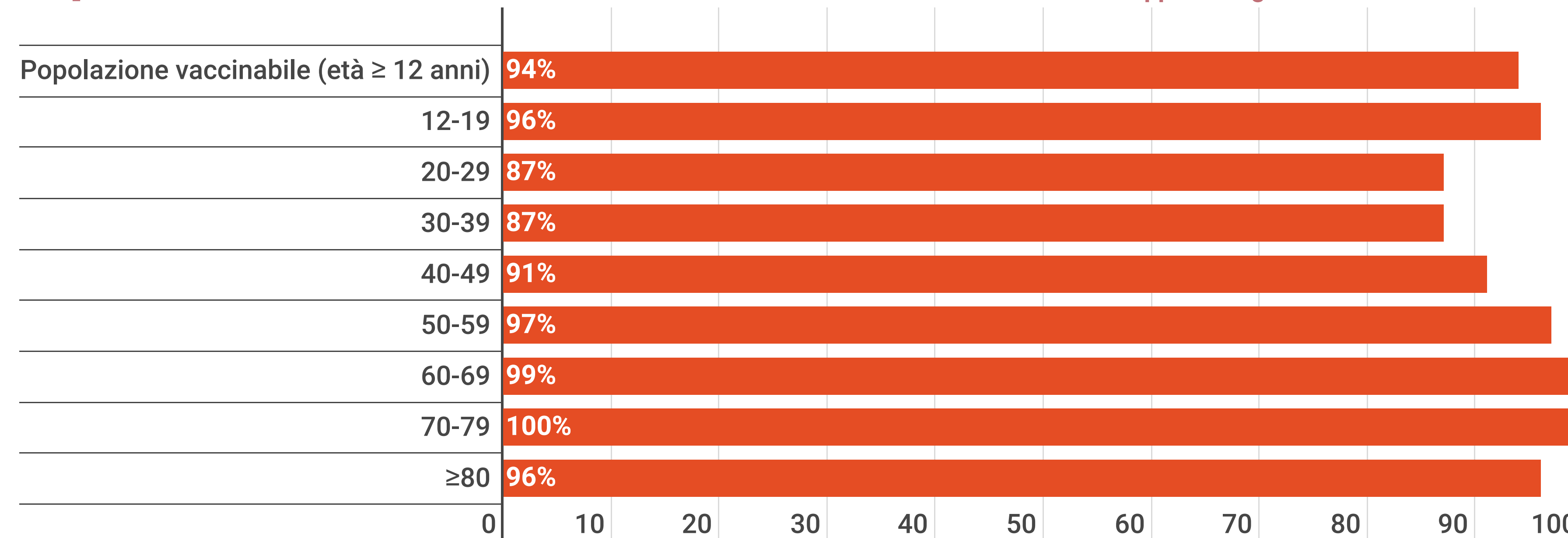
Copertura prima dose**

**Calcolata su dati Istat popolazione residente al 1° gennaio 2020 con età ≥ 12 anni

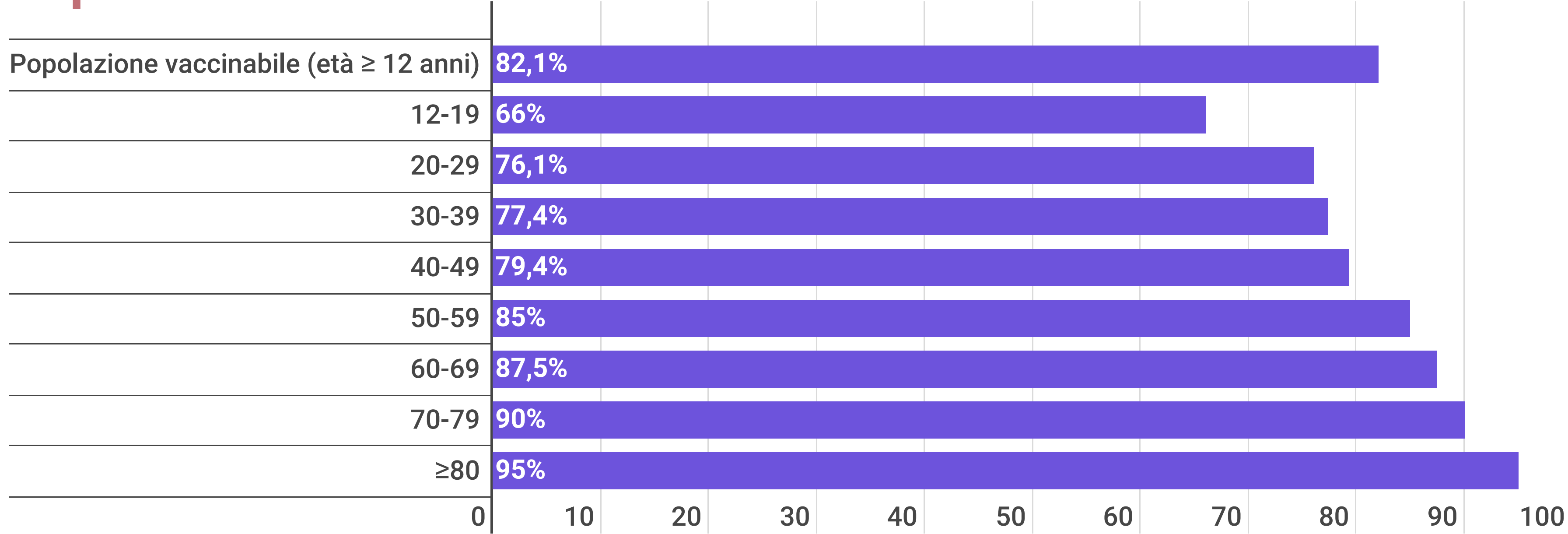


Copertura seconda dose***

*** Ciclo di vaccinazione con dose doppia o singola



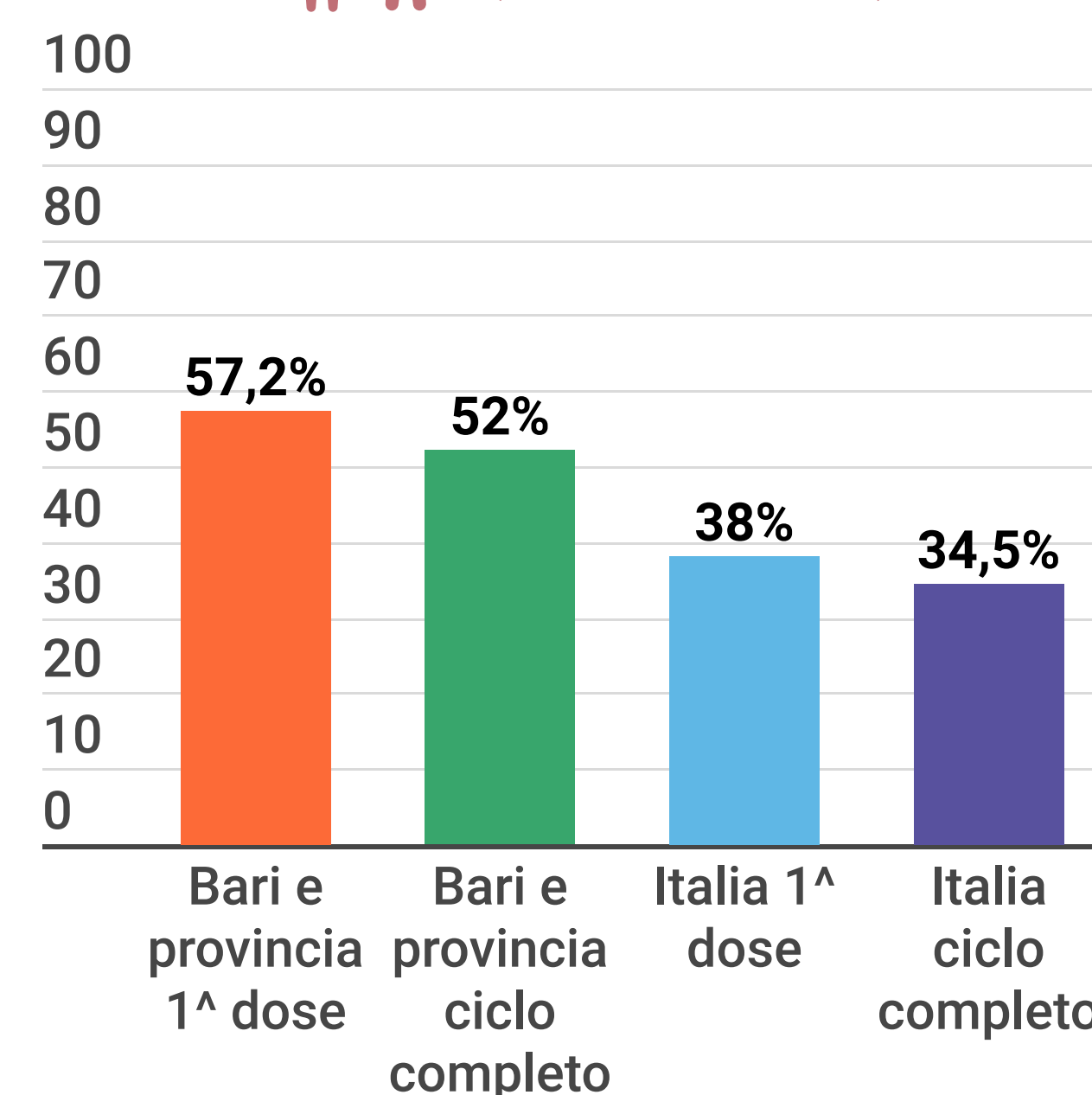
Copertura terza dose****



**** Calcolata sulla popolazione over 12 che ha completato il ciclo primario almeno 4 mesi fa




Copertura 5-11 anni (1ª e 2ª dose)




Copertura vaccinale per Comune di residenza e popolazione vaccinabile

Comune	Popolazione vaccinabile	**Dose 1 %	***Ciclo completo %	****Dose 3 %
Totale	1.106.132	94%	94%	82,1%
ACQUAVIVA DELLE FONTI	18.235	93%	93%	85%
ADELFA	14.986	93%	93%	83%
ALBEROBELLO	9.664	92%	92%	81%
ALTAMURA	61.471	91%	91%	73%
BARI	286.412	95%	95%	82%
BINETTO	1.926	91%	91%	84%
BITETTO	10.465	95%	95%	84%
BITONTO	46.845	96%	96%	81%
BITRITTO	9.951	94%	94%	83%
CAPURSO	13.676	95%	95%	81%
CASAMASSIMA	17.210	93%	93%	82%
CASSANO DELLE MURGE	13.016	95%	95%	83%
CASTELLANA GROTTE	17.318	94%	94%	84%
CELLAMARE	5.034	96%	96%	78%
CONVERSANO	23.193	94%	94%	85%
CORATO	42.403	93%	93%	83%
GIOIA DEL COLLE	24.506	91%	91%	85%
GIOVINAZZO	17.646	95%	95%	85%
GRAVINA IN PUGLIA	38.048	95%	95%	77%
GRUMO APPULA	11.126	94%	94%	83%
LOCOROTONDO	12.712	93%	93%	83%
MODUGNO	33.516	93%	93%	81%
MOLA DI BARI	22.555	93%	93%	86%
MOLFETTA	52.456	94%	94%	81%
MONOPOLI	43.537	95%	95%	83%
NOCI	17.020	95%	95%	87%
NOICATTARO	23.217	93%	93%	83%
PALO DEL COLLE	18.556	94%	94%	82%
POGGIORSINI	1.240	88%	88%	79%
POLIGNANO A MARE	15.827	95%	95%	85%
PUTIGNANO	23.700	95%	95%	88%
RUTIGLIANO	16.501	93%	93%	84%
RUVO DI PUGLIA	22.369	91%	91%	87%
SAMMICHELE DI BARI	5.710	95%	95%	87%
SANNICANDRO DI BARI	8.625	93%	93%	81%
SANTERAMO IN COLLE	23.257	89%	89%	75%
TERLIZZI	23.583	94%	94%	84%
TORITTO	7.319	95%	95%	85%
TRIGGIANO	23.808	94%	94%	81%
TURI	11.700	92%	92%	85%
VALENZANO	15.793	95%	95%	82%

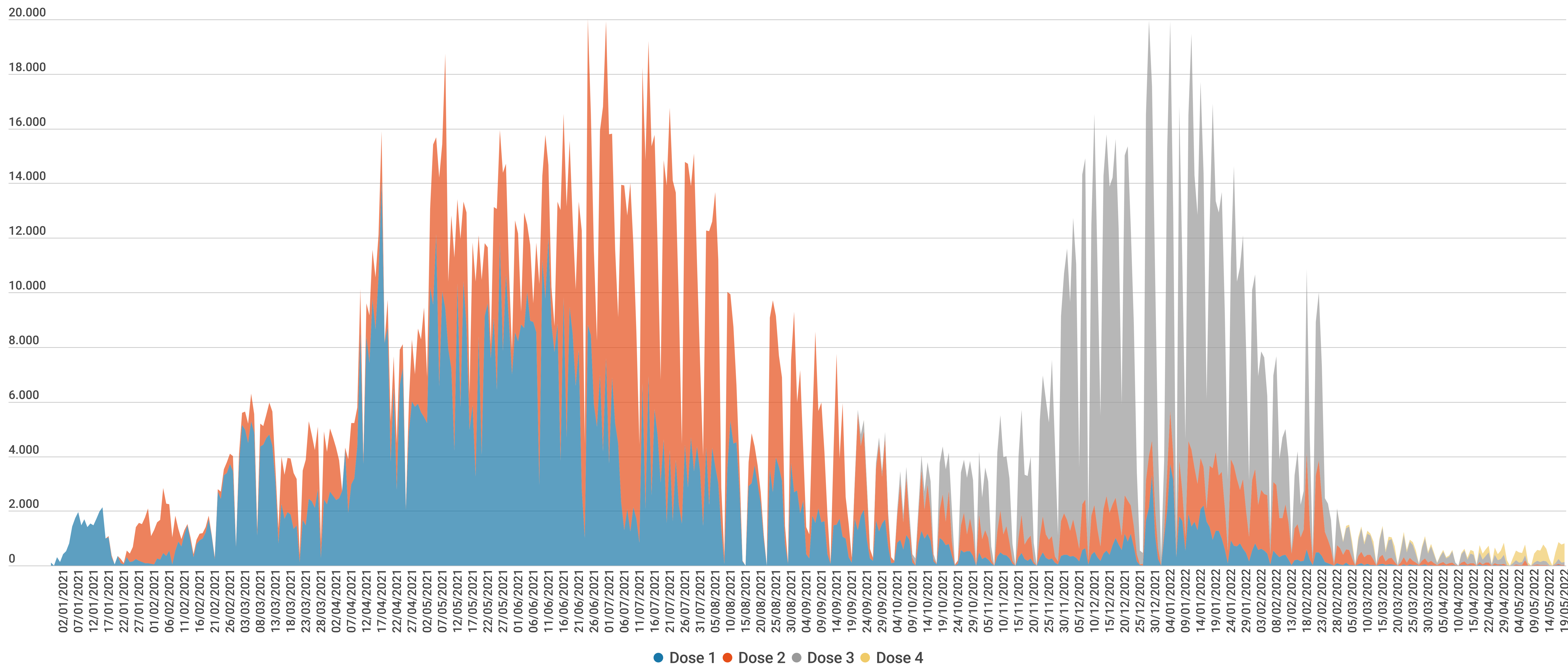


Focus Campagna vaccinale anti Covid 19



Andamento per dose

27 dicembre 2020 - 19 maggio 2022



Tipologia vaccini

