

Report n° 64 – maggio 2022

Bari, 27 maggio 2022 – Il tasso d’incidenza è ancora in discesa, confermando e consolidando la tendenza in atto nelle ultime quattro settimane. Il monitoraggio della settimana 16-22 maggio registra 346 casi ogni 100mila abitanti, con un calo netto del 30 per cento in sette giorni.

In questa fase di completamento della campagna vaccinale anti-Covid, circa l’80 per cento delle somministrazioni (3.507 su 4.389) riguarda la seconda dose “booster” dedicata a pazienti immunocompromessi, over 80, soggetti dai 60 ai 79 anni con particolari fragilità e ospiti di Rsa. Sino ad oggi sono stati somministrati 3 milioni e 48.429 vaccini, di cui 1 milione e 122.643 prime dosi, 1 milione e 87.062 seconde, 822.174 terze e 16.550 quarte dosi.

A Bari e provincia, i residenti con più di 5 anni che hanno ricevuto almeno due dosi di vaccino risultano 1 milione e 88.494, dei quali 803.081 – dai 12 anni – hanno fatto anche la terza dose.


La copertura con terza dose riguarda complessivamente l’82% della popolazione over 12, con un’adesione dell’88% nel target dai 50 anni in poi e del 95% per gli ultraottantenni. Tra i 12 e i 49 anni, la copertura è attestata al 75%, per cui vi sono ancora ampie possibilità di recuperare accedendo alla dose “booster”.

A seconda delle categorie interessate e della dose (terza o quarta), è sempre possibile vaccinarsi senza prenotazione e senza alcuna attesa recandosi negli hub della ASL Bari (Bari-Catino, Sammichele e Grumo Appula), nelle farmacie del territorio abilitate oppure rivolgendosi al proprio medico di medicina generale, in modo particolare per i soggetti fragili 60-79enni e over 80. L’invito è a vaccinarsi senza esitazione.

Il Direttore Generale

Massimo D’Onofrio
Specialista nei rapporti con i media – giornalista pubblico
Cell. 3497465843
Cell. aziendale 3398749922
E-mail massimodonofrio69@gmail.com
E-mail aziendale massimo.donofrio@asl.bari.it

Report ASL Bari Covid 19 e Campagna vaccinale



A cura di:

Unità Operativa Controllo di Gestione

Unità Operativa Informazione e Comunicazione

Dipartimento di Prevenzione

Unità Operativa Sistemi Informativi

Con il contributo di:

Area Epidemiologia e Care Intelligence - ARESS Puglia

 **ASL Bari**
PugliaSalute

Report n° 64 / maggio 2022

Report ASL Bari

Il commento del Direttore Generale



”

Bari, 27 maggio 2022 – Il tasso d’incidenza è ancora in discesa, confermando e consolidando la tendenza in atto nelle ultime quattro settimane. Il monitoraggio della settimana 16-22 maggio registra 346 casi ogni 100mila abitanti, con un calo netto del 30 per cento in sette giorni.

In questa fase di completamento della campagna vaccinale anti-Covid, circa l’80 per cento delle somministrazioni (3.507 su 4.389) riguarda la seconda dose “booster” dedicata a pazienti immunocompromessi, over 80, soggetti dai 60 ai 79 anni con particolari fragilità e ospiti di Rsa. Sino ad oggi sono stati somministrati 3 milioni e 48.429 vaccini, di cui 1 milione e 122.643 prime dosi, 1 milione e 87.062 seconde, 822.174 terze e 16.550 quarte dosi.

A Bari e provincia, i residenti con più di 5 anni che hanno ricevuto almeno due dosi di vaccino risultano 1 milione e 88.494, dei quali 803.081 – dai 12 anni – hanno fatto anche la terza dose.

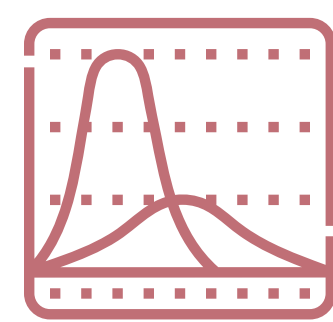
La copertura con terza dose riguarda complessivamente l’82% della popolazione over 12, con un’adesione dell’88% nel target dai 50 anni in poi e del 95% per gli ultraottantenni. Tra i 12 e i 49 anni, la copertura è attestata al 75%, per cui vi sono ancora ampie possibilità di recuperare accedendo alla dose “booster”.

A seconda delle categorie interessate e della dose (terza o quarta), è sempre possibile vaccinarsi senza prenotazione e senza alcuna attesa recandosi negli hub della ASL Bari (Bari-Catino, Sammichele e Grumo Appula), nelle farmacie del territorio abilitate oppure rivolgendosi al proprio medico di medicina generale, in modo particolare per i soggetti fragili 60-79enni e over 80. L’invito è a vaccinarsi senza esitazione.

”




Nuovi casi Covid 19 Monitoraggio settimanale*




	Settimana 86 (16/05 - 22/05)		Settimana 85 (09/05 - 15/05)		Settimana 84 (02/05 - 08/05)	
	Nuovi casi	Tasso * 100mila	Nuovi casi	Tasso * 100mila	Nuovi casi	Tasso * 100mila
TERRITORIO PROVINCIALE DI BARI	4.256	346,0	6.112	496,8	7.773	631,8

Nuovi casi Covid 19 - Dettaglio per Comuni di residenza*

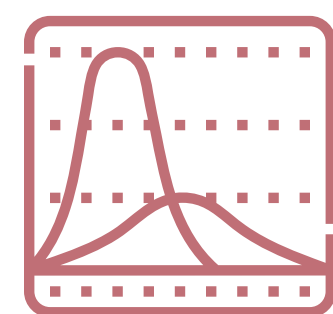
Comune	Settimana 86 (16/05 - 22/05)		Settimana 85 (09/05 - 15/05)		Settimana 84 (02/05 - 08/05)	
	Nuovi casi	Tasso * 100mila	Nuovi casi	Tasso * 100mila	Nuovi casi	Tasso * 100mila
ACQUAVIVA DELLE FONTI	71	351,7	112	554,8	121	599,3
ADELFA	62	372,2	98	588,3	121	726,3
ALBEROBELLO	52	490,8	102	962,7	128	1.208,1
ALTAMURA	254	362,9	295	421,4	342	488,6
BARI	1.041	330,2	1.534	486,5	1.773	562,4
BINETTO	3	136,8	15	684,0	25	1.140,0
BITETTO	25	209,4	50	418,8	84	703,6
BITONTO	147	279,8	246	468,2	293	557,6
BITRITTO	30	266,1	42	372,5	77	682,9
CAPURSO	52	339,4	71	463,4	104	678,8
CASAMASSIMA	93	477,8	124	637,0	113	580,5
CASSANO DELLE MURGE	34	233,0	44	301,5	86	589,3
CASTELLANA GROTTE	95	493,2	128	664,5	188	976,0
CELLAMARE	36	629,2	29	506,8	41	716,5
CONVERSANO	86	332,3	147	567,9	170	656,8
CORATO	120	252,4	165	347,0	229	481,6
GIOIA DEL COLLE	102	376,2	159	586,4	308	1.135,9
GIOVINAZZO	50	256,1	64	327,8	126	645,4
GRAVINA IN PUGLIA	140	326,2	211	491,6	208	484,6
GRUMO APPULA	44	355,5	73	589,8	78	630,2




*Le variazioni del numero dei casi e del tasso settimanale, tra un report e l'altro, dipendono statisticamente dal continuo processo di consolidamento dei dati



Nuovi casi Covid 19 - Dettaglio per Comuni di residenza*

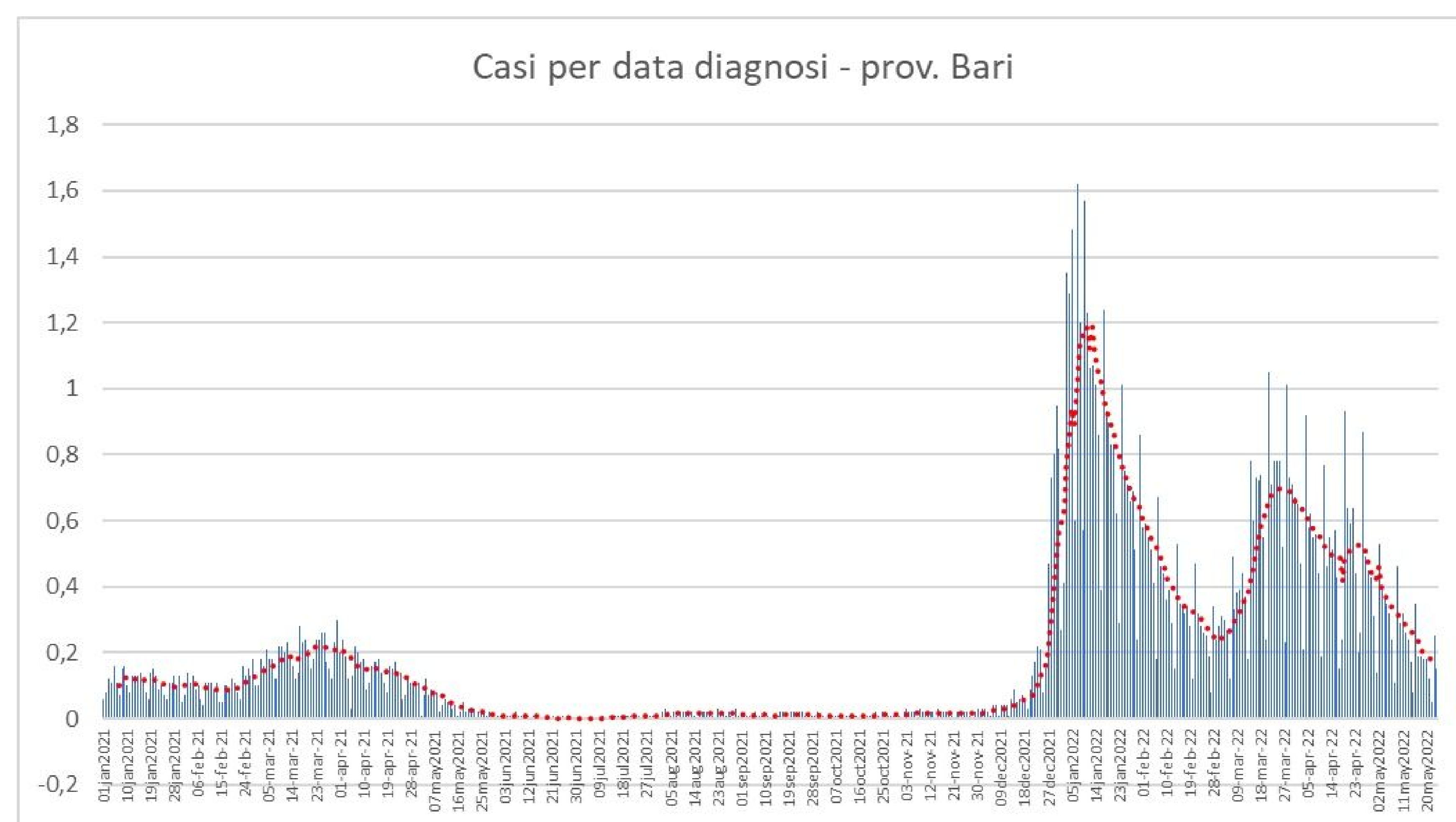


Comune	Settimana 86 (16/05 - 22/05)		Settimana 85 (09/05 - 15/05)		Settimana 84 (02/05 - 08/05)	
	Nuovi casi	Tasso * 100mila	Nuovi casi	Tasso * 100mila	Nuovi casi	Tasso * 100mila
LOCOROTONDO	56	397,0	71	503,3	68	482,1
MODUGNO	134	356,8	206	548,5	257	684,3
MOLA DI BARI	81	327,1	150	605,8	263	1.062,1
MOLFETTA	165	283,8	248	426,5	380	653,5
MONOPOLI	271	563,4	276	573,8	319	663,2
NOCI	74	396,8	114	611,2	137	734,5
NOICATTARO	103	395,6	172	660,6	175	672,1
PALO DEL COLLE	83	397,3	115	550,5	151	722,8
POGGIORSINI	2	149,4	7	522,8	18	1.344,3
POLIGNANO A MARE	83	472,6	97	552,3	142	808,5
PUTIGNANO	80	307,0	107	410,7	174	667,8
RUTIGLIANO	92	499,0	136	737,7	124	672,6
RUVO DI PUGLIA	41	164,5	62	248,8	101	405,3
SAMMICHELE DI BARI	17	272,1	11	176,1	46	736,4
SANNICANDRO DI BARI	32	331,4	33	341,8	49	507,5
SANTERAMO IN COLLE	100	385,7	123	474,4	131	505,3
TERLIZZI	70	266,5	96	365,5	136	517,9
TORITTO	33	404,8	49	601,1	80	981,4
TRIGGIANO	89	335,7	144	543,2	203	765,8
TURI	51	391,1	73	559,9	90	690,2
VALENZANO	62	355,5	113	647,9	114	653,6




Nuovi casi

*Le variazioni del numero dei casi e del tasso settimanale, tra un report e l'altro, dipendono statisticamente dal continuo processo di consolidamento dei dati



Focus Campagna vaccinale anti Covid 19



Somministrazioni totali*					
Decade di età	Totale	1^ Dose	2^ Dose	3^ Dose	4^ dose
TOTALE	3.048.429	1.122.643	1.087.062	822.174	16.550
5-11	81.883	44.283	37.600	=	=
12-19	247.876	98.042	93.507	56.303	24
20-29	342.722	128.922	124.315	89.387	98
30-39	363.693	136.430	131.257	95.786	220
40-49	466.131	173.002	166.733	125.981	415
50-59	527.795	190.516	185.830	150.544	905
60-69	434.459	153.302	151.287	127.741	2.129
70-79	346.793	119.912	119.216	104.353	3.312
≥80	237.077	78.234	77.317	72.079	9.447

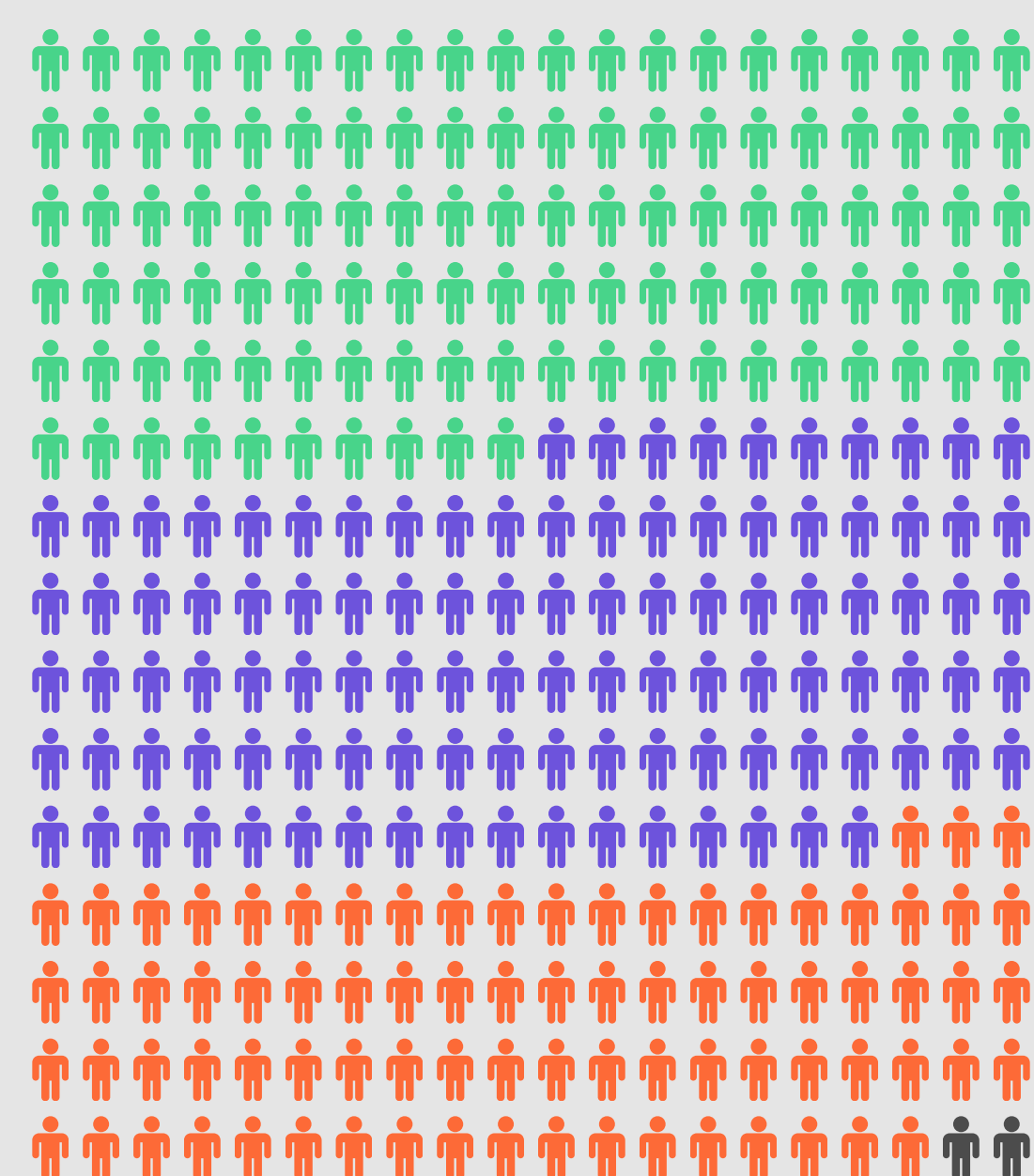
*Somministrazioni eseguite da tutte le strutture vaccinali pubbliche e private del territorio provinciale della ASL Bari

Somministrazioni settimana 20-26 maggio2022*					
Decade di età	Totale	1^ Dose	2^ Dose	3^ Dose	4^ dose
TOTALE	4.389	37	83	762	3.507
5-11	25	11	14	=	=
12-19	77	7	12	56	2
20-29	93	2	7	80	4
30-39	106	5	10	82	9
40-49	100	1	7	75	17
50-59	162	4	11	82	65
60-69	461	2	9	110	340
70-79	916	3	8	118	787
>80	2.449	2	5	159	2.283


Somministrazioni per Comune di residenza					
COMUNE	Totale	1^ Dose	2^ Dose	3^ Dose	4^ Dose
ACQUAVIVA DELLE FONTI	48.949	17.643	17.234	13.777	295
ADELFA	39.445	14.437	13.975	10.752	281
ALBEROBELLO	25.006	9.139	8.954	6.840	73
ALTAMURA	150.166	57.643	55.133	37.093	297
BARI	775.845	283.675	275.549	211.550	5.071
BINETTO	5.053	1.856	1.797	1.385	15
BITETTO	28.877	10.546	10.276	7.943	112
BITONTO	127.504	47.146	45.598	33.965	795
BITRITTO	26.833	9.799	9.538	7.375	121
CAPURSO	36.849	13.547	13.159	9.884	259
CASAMASSIMA	45.229	16.713	16.229	12.165	122
CASSANO DELLE MURGE	35.085	12.841	12.499	9.648	97
CASTELLANA GROTTE	46.643	16.940	16.568	13.000	135
CELLAMARE	13.471	5.045	4.910	3.490	26
CONVERSANO	63.277	22.928	22.386	17.698	265
CORATO	111.796	41.074	39.634	30.441	647
GIOIA DEL COLLE	64.341	23.325	22.589	18.084	343
GIOVINAZZO	48.601	17.546	17.007	13.568	480
GRAVINA IN PUGLIA	99.439	37.400	35.906	25.589	544
GRUMO APPULA	29.666	10.904	10.582	8.086	94
LOCOROTONDO	33.948	12.320	12.060	9.345	223
MODUGNO	88.987	32.888	31.947	23.768	384
MOLA DI BARI	61.380	22.062	21.534	17.251	533
MOLFETTA	140.690	51.934	50.372	37.689	695
MONOPOLI	118.342	43.092	42.081	32.543	626
NOCI	47.414	16.943	16.706	13.591	174
NOICATTARO	62.895	22.913	22.389	17.131	462
PALO DEL COLLE	49.574	18.372	17.740	13.243	219
POGGIORSINI	3.035	1.116	1.085	831	3
POLIGNANO A MARE	43.411	15.676	15.352	12.234	149
PUTIGNANO	65.956	23.453	23.041	19.104	358
RUTIGLIANO	44.664	16.125	15.774	12.364	401
RUVU DI PUGLIA	58.123	21.221	20.249	16.448	205
SAMMICHELE DI BARI	15.704	5.624	5.503	4.487	90
SANNICANDRO DI BARI	22.742	8.365	8.133	6.154	90
SANTERAMO IN COLLE	55.432	21.106	20.188	14.066	72
TERLIZZI	62.947	23.163	22.131	17.342	311
TORITTO	20.066	7.228	7.088	5.588	162
TRIGGIANO	63.457	23.329	22.716	17.144	268
TURI	31.102	11.302	11.004	8.643	153
VALENZANO	42.329	15.505	15.027	11.500	297

Riepilogo


3.048.429



- Prima dose 1.122.643
- Seconda dose 1.087.062
- Terza dose 822.174
- Quarta dose 16.550

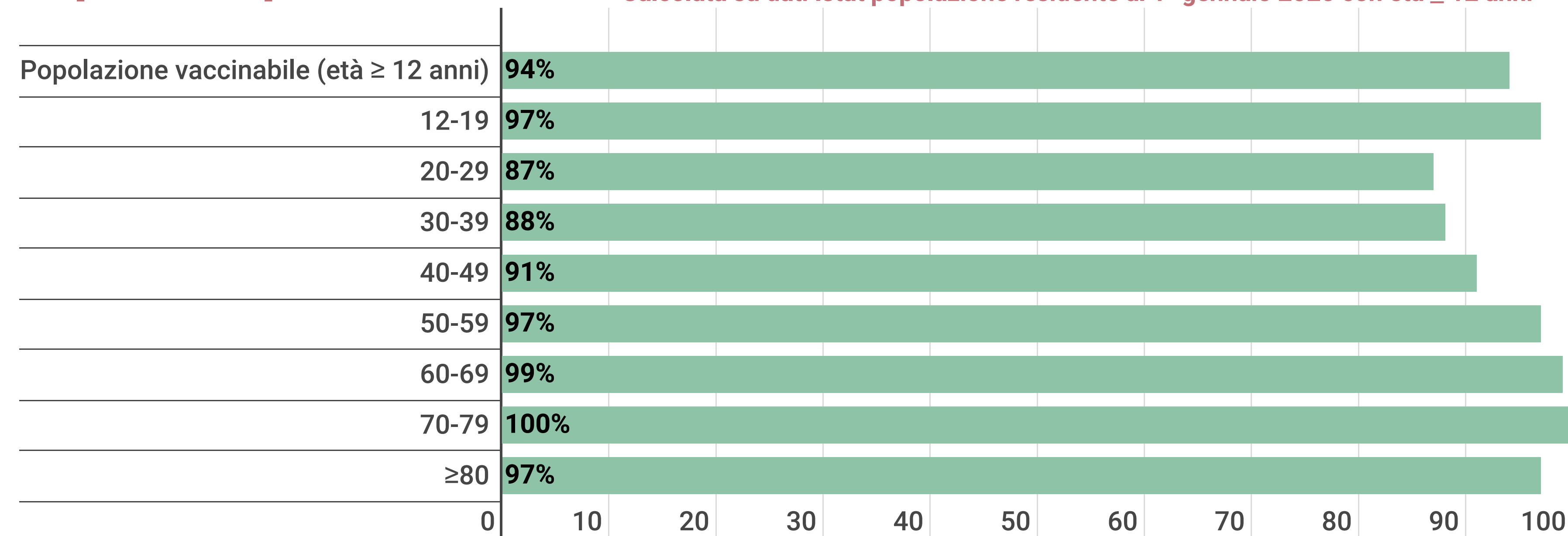


Focus Campagna vaccinale anti Covid 19



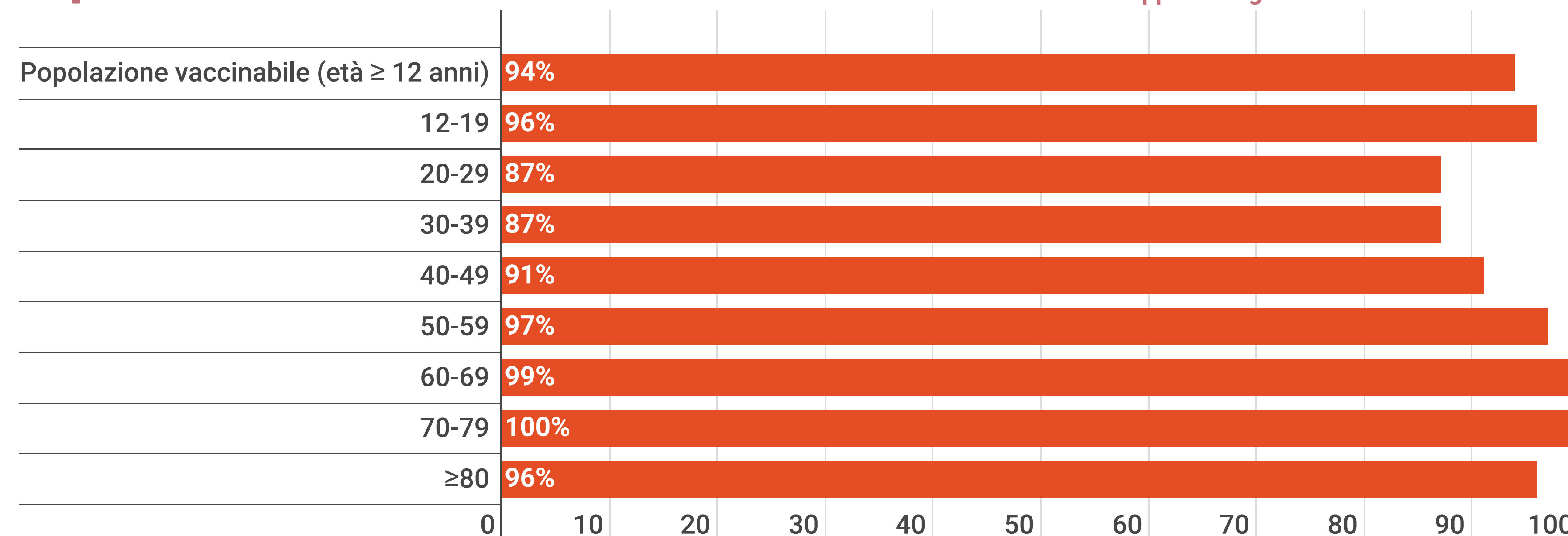
Copertura prima dose**

**Calcolata su dati Istat popolazione residente al 1° gennaio 2020 con età ≥ 12 anni

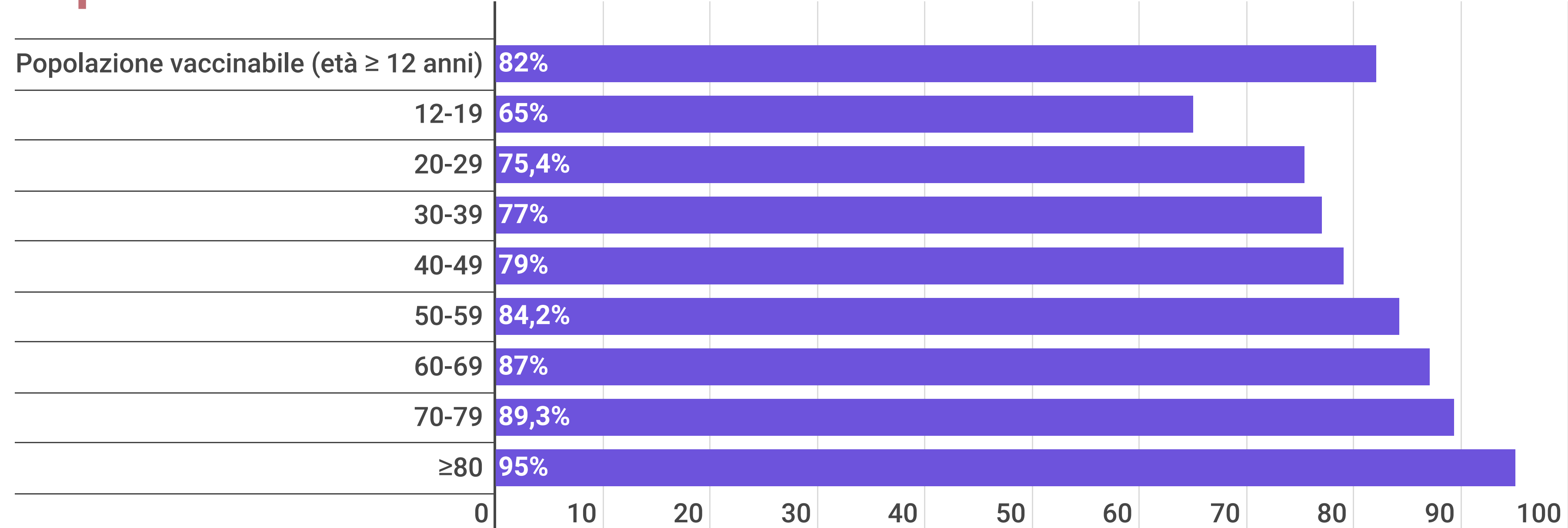


Copertura seconda dose***


*** Ciclo di vaccinazione con dose doppia o singola



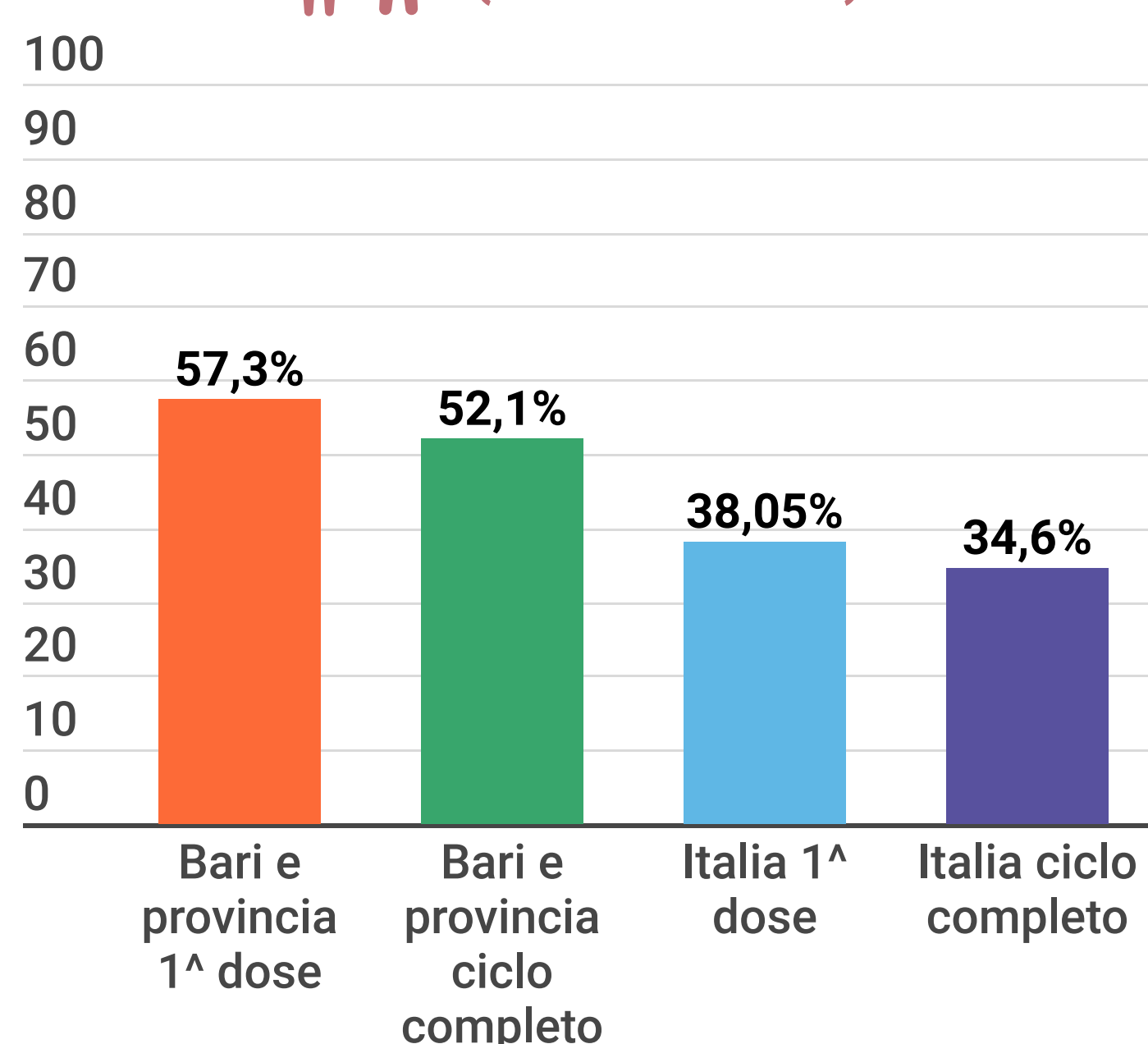
Copertura terza dose****



**** Calcolata sulla popolazione over 12 che ha completato il ciclo primario almeno 4 mesi fa




Copertura 5-11 anni (1ª e 2ª dose)




Copertura vaccinale per Comune di residenza e popolazione vaccinabile

Comune	Popolazione vaccinabile	**Dose 1 %	***Ciclo completo %	****Dose 3 %
Totale	1.106.132	94%	94%	82%
ACQUAVIVA DELLE FONTI	18.235	93%	93%	85%
ADELFA	14.986	93%	93%	82%
ALBEROBELLO	9.664	92%	92%	81%
ALTAMURA	61.471	91%	91%	72%
BARI	286.412	95%	95%	82%
BINETTO	1.926	91%	91%	83%
BITETTO	10.465	95%	95%	84%
BITONTO	46.845	96%	96%	80%
BITRITTO	9.951	94%	94%	82%
CAPURSO	13.676	95%	95%	80%
CASAMASSIMA	17.210	93%	93%	81%
CASSANO DELLE MURGE	13.016	95%	95%	83%
CASTELLANA GROTTE	17.318	94%	94%	83%
CELLAMARE	5.034	96%	96%	77%
CONVERSANO	23.193	94%	94%	85%
CORATO	42.403	93%	93%	82%
GIOIA DEL COLLE	24.506	91%	91%	85%
GIOVINAZZO	17.646	95%	95%	85%
GRAVINA IN PUGLIA	38.048	95%	95%	76%
GRUMO APPULA	11.126	94%	94%	82%
LOCOROTONDO	12.712	93%	93%	82%
MODUGNO	33.516	93%	93%	80%
MOLA DI BARI	22.555	93%	93%	86%
MOLFETTA	52.456	94%	94%	80%
MONOPOLI	43.537	95%	95%	82%
NOCI	17.020	95%	95%	86%
NOICATTARO	23.217	93%	93%	83%
PALO DEL COLLE	18.556	94%	94%	81%
POGGIORSINI	1.240	88%	88%	79%
POLIGNANO A MARE	15.827	95%	95%	85%
PUTIGNANO	23.700	95%	95%	87%
RUTIGLIANO	16.501	93%	93%	83%
RUVU DI PUGLIA	22.369	91%	91%	86%
SAMMICHELE DI BARI	5.710	95%	95%	86%
SANNICANDRO DI BARI	8.625	93%	93%	81%
SANTERAMO IN COLLE	23.257	89%	89%	75%
TERLIZZI	23.583	94%	94%	84%
TORITTO	7.319	95%	95%	84%
TRIGGIANO	23.808	94%	94%	81%
TURI	11.700	92%	92%	84%
VALENZANO	15.793	95%	95%	81%

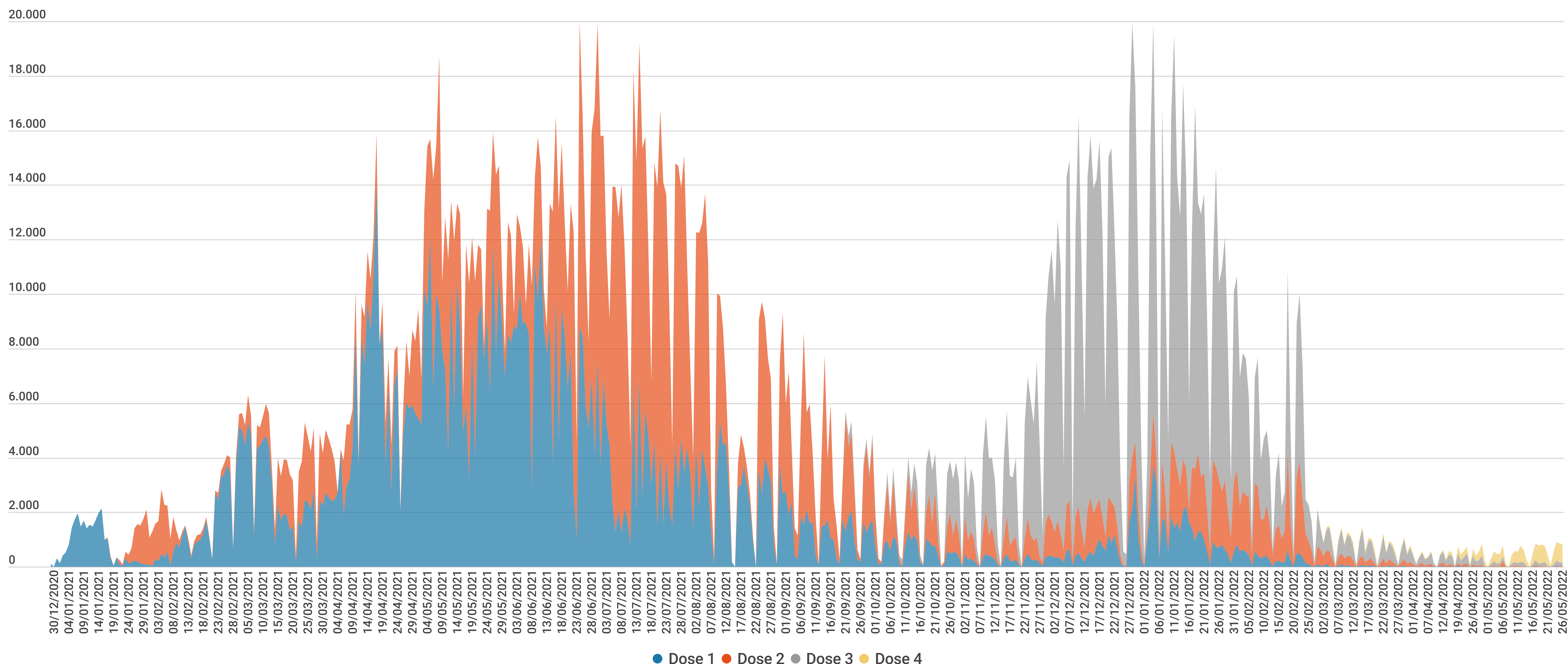


Focus Campagna vaccinale anti Covid 19



Andamento per dose

27 dicembre 2020 - 26 maggio 2022



Tipologia vaccini

