

Report n° 76 – settembre 2022

Bari, 2 settembre 2022 – Fase di assestamento delle nuove positività nell'ultima settimana. Tra il 22 e il 28 agosto, infatti, è stato registrato un tasso di 196,9 casi ogni 100mila abitanti rispetto ai 175,7 del periodo precedente, con un aumento del 12%. La tendenza non è comunque omogenea su tutto il territorio, dove 21 comuni su 41 evidenziano ancora dati sostanzialmente stabili o in discesa.

La campagna vaccinale anti-Covid negli ultimi giorni ha superato la quota di 3 milioni e 100mila dosi somministrate. Nel dettaglio sono stati erogati 3 milioni e 101.009 vaccini, di cui 1 milione e 123.235 prime dosi, 1 milione e 88.164 seconde, 831.784 terze e 57.826 quarte dosi.


I dati di copertura della popolazione dai 12 anni in poi si confermano a livelli elevati. In particolare, la vaccinazione anti-Covid ha raggiunto percentuali ragguardevoli tra le fasce d'età più esposte: 60-69 anni, 70-79 e over 80. Il ciclo primario (due dosi o vaccino monodose) è stato infatti completato all'incirca dal 99% dei residenti ricadenti in questo ampio gruppo, vaccinati all'87% anche con terza dose (80,1 il dato complessivo degli over 12) e al 17,9% con la quarta. Trainante il ruolo degli ultraottantenni, che nel 32,8% dei casi hanno scelto di proteggersi con la seconda dose booster, così come il gruppo dei più piccoli. La fascia 5-11 anni della provincia di Bari risulta, con il 57,5% (prima dose) e il 53% (ciclo completo), la più vaccinata d'Italia.

L'impegno delle strutture vaccinali della ASL Bari continua senza sosta per stimolare la popolazione a proteggere la propria salute con la terza e, ove previsto, con la quarta dose anti-Covid. Per il mese settembre, oltre ai 5 hub di popolazione con vaccinazione a sportello, salgono da 15 a 17 gli uffici SISP disponibili (su prenotazione).

Il Direttore Generale

Massimo D'Onofrio
Specialista nei rapporti con i media – giornalista pubblico
Cell. 3497465843
Cell. aziendale 3398749922
E-mail massimodonofrio69@gmail.com
E-mail aziendale massimo.donofrio@asl.bari.it

Report ASL Bari Covid 19 e Campagna vaccinale



A cura di:

Unità Operativa Controllo di Gestione

Unità Operativa Informazione e Comunicazione

Dipartimento di Prevenzione

Unità Operativa Sistemi Informativi

Con il contributo di:

Area Epidemiologia e Care Intelligence - ARESS Puglia

 **ASL Bari**
PugliaSalute

Report n° 76 / settembre 2022

Report ASL Bari

Il commento del Direttore Generale



”

Bari, 2 settembre 2022 – Fase di assestamento delle nuove positività nell'ultima settimana. Tra il 22 e il 28 agosto, infatti, è stato registrato un tasso di 196,9 casi ogni 100mila abitanti rispetto ai 175,7 del periodo precedente, con un aumento del 12%. La tendenza non è comunque omogenea su tutto il territorio, dove 21 comuni su 41 evidenziano ancora dati sostanzialmente stabili o in discesa.

La campagna vaccinale anti-Covid negli ultimi giorni ha superato la quota di 3 milioni e 100mila dosi somministrate. Nel dettaglio sono stati erogati 3 milioni e 101.009 vaccini, di cui 1 milione e 123.235 prime dosi, 1 milione e 88.164 seconde, 831.784 terze e 57.826 quarte dosi.

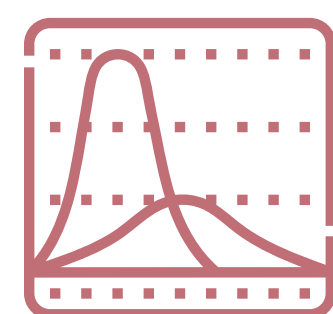
I dati di copertura della popolazione dai 12 anni in poi si confermano a livelli elevati. In particolare, la vaccinazione anti-Covid ha raggiunto percentuali ragguardevoli tra le fasce d'età più esposte: 60-69 anni, 70-79 e over 80. Il ciclo primario (due dosi o vaccino monodose) è stato infatti completato all'incirca dal 99% dei residenti ricadenti in questo ampio gruppo, vaccinati all'87% anche con terza dose (80,1 il dato complessivo degli over 12) e al 17,9% con la quarta. Trainante il ruolo degli ultraottantenni, che nel 32,8% dei casi hanno scelto di proteggersi con la seconda dose booster, così come il gruppo dei più piccoli. La fascia 5-11 anni della provincia di Bari risulta, con il 57,5% (prima dose) e il 53% (ciclo completo), la più vaccinata d'Italia.

L'impegno delle strutture vaccinali della ASL Bari continua senza sosta per stimolare la popolazione a proteggere la propria salute con la terza e, ove previsto, con la quarta dose anti-Covid. Per il mese settembre, oltre ai 5 hub di popolazione con vaccinazione a sportello, salgono da 15 a 17 gli uffici SISP disponibili (su prenotazione).

”




Nuovi casi Covid 19 Monitoraggio settimanale*




	Settimana 100 (22/08 - 28/08)		Settimana 99 (15/08 - 21/08)		Settimana 98 (08/08 - 14/08)	
	Nuovi casi	Tasso * 100mila	Nuovi casi	Tasso * 100mila	Nuovi casi	Tasso * 100mila
TERRITORIO PROVINCIALE DI BARI	2.422	196,9	2.161	175,7	3.394	275,9

Nuovi casi Covid 19 - Dettaglio per Comuni di residenza*

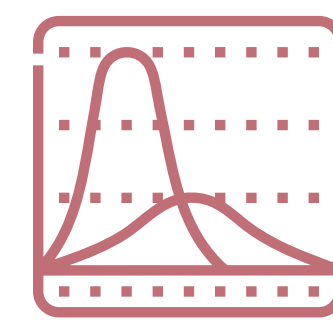
Comune	Settimana 100 (22/08 - 28/08)		Settimana 99 (15/08 - 21/08)		Settimana 98 (08/08 - 14/08)	
	Nuovi casi	Tasso * 100mila	Nuovi casi	Tasso * 100mila	Nuovi casi	Tasso * 100mila
ACQUAVIVA DELLE FONTI	50	247,7	40	198,1	71	351,7
ADELFA	39	234,1	23	138,1	50	300,1
ALBEROBELLO	17	160,5	16	151,0	44	415,3
ALTAMURA	164	234,3	95	135,7	153	218,6
BARI	684	216,9	521	165,2	758	240,4
BINETTO	2	91,2	3	136,8	10	456,0
BITETTO	15	125,6	19	159,1	38	318,3
BITONTO	111	211,2	101	192,2	153	291,2
BITRITTO	15	133,0	10	88,7	22	195,1
CAPURSO	27	176,2	33	215,4	51	332,9
CASAMASSIMA	54	277,4	49	251,7	71	364,8
CASSANO DELLE MURGE	23	157,6	33	226,1	47	322,1
CASTELLANA GROTTE	37	192,1	54	280,3	68	353,0
CELLAMARE	6	104,9	6	104,9	14	244,7
CONVERSANO	61	235,7	51	197,0	116	448,2
CORATO	95	199,8	97	204,0	148	311,3
GIOIA DEL COLLE	34	125,4	72	265,5	124	457,3
GIOVINAZZO	38	194,6	35	179,3	30	153,7
GRAVINA IN PUGLIA	70	163,1	64	149,1	101	235,3
GRUMO APPULA	25	202,0	15	121,2	33	266,6




*Le variazioni del numero dei casi e del tasso settimanale, tra un report e l'altro, dipendono statisticamente dal continuo processo di consolidamento dei dati



Nuovi casi Covid 19 - Dettaglio per Comuni di residenza*


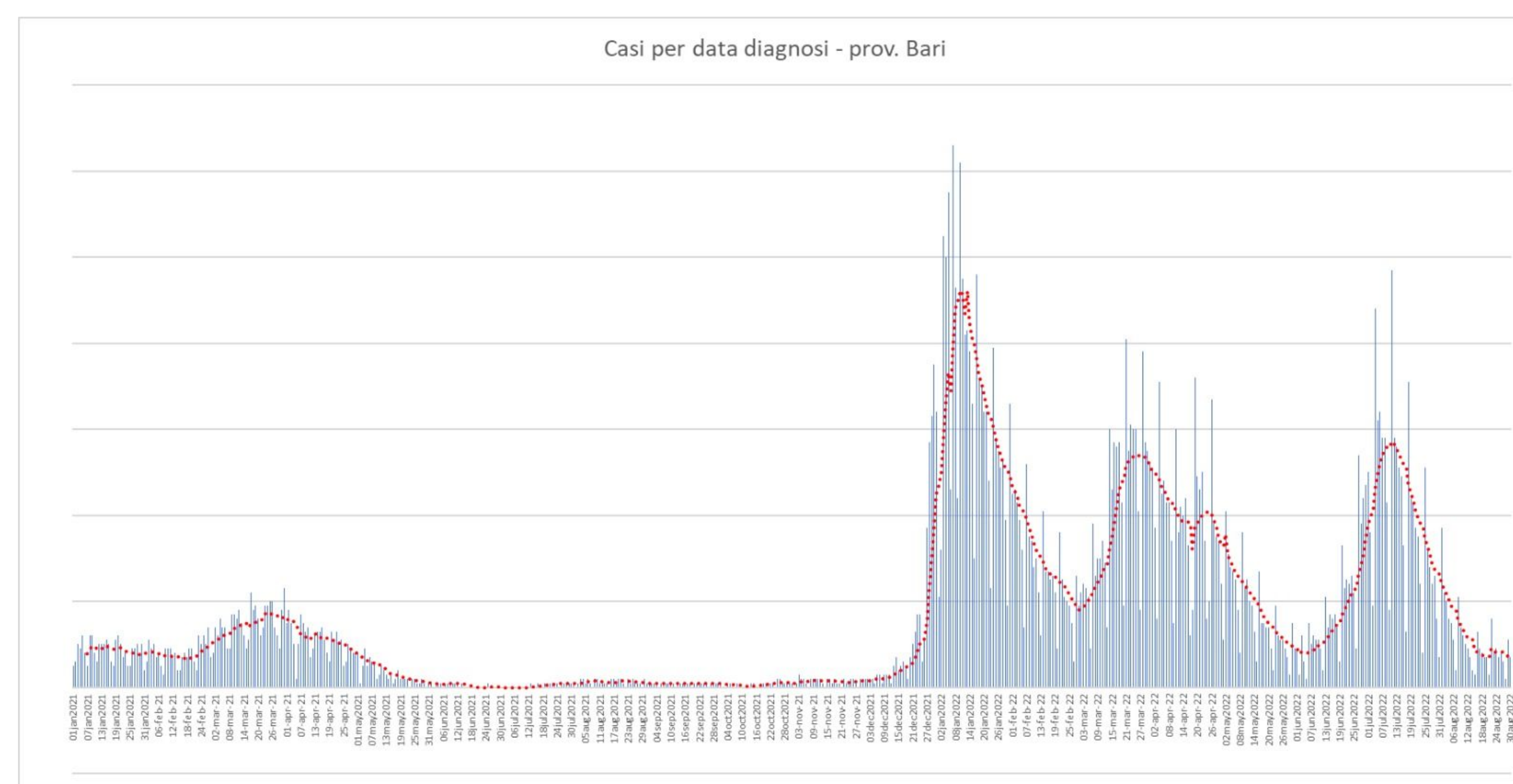


Comune	Settimana 100 (22/08 - 28/08)		Settimana 99 (15/08 - 21/08)		Settimana 98 (08/08 - 14/08)	
	Nuovi casi	Tasso * 100mila	Nuovi casi	Tasso * 100mila	Nuovi casi	Tasso * 100mila
LOCOROTONDO	38	269,4	42	297,7	49	347,4
MODUGNO	87	231,7	67	178,4	76	202,4
MOLA DI BARI	35	141,3	47	189,8	74	298,8
MOLFETTA	89	153,1	76	130,7	107	184,0
MONOPOLI	99	205,8	97	201,7	163	338,9
NOCI	31	166,2	20	107,2	56	300,3
NOICATTARO	42	161,3	35	134,4	62	238,1
PALO DEL COLLE	44	210,6	29	138,8	44	210,6
POGGIORSINI	1	74,7	2	149,4	0	0,0
POLIGNANO A MARE	23	131,0	28	159,4	42	239,1
PUTIGNANO	67	257,1	59	226,4	87	333,9
RUTIGLIANO	45	244,1	39	211,5	61	330,9
RUVO DI PUGLIA	20	80,3	33	132,4	45	180,6
SAMMICHELE DI BARI	9	144,1	6	96,0	15	240,1
SANNICANDRO DI BARI	15	155,4	9	93,2	35	362,5
SANTERAMO IN COLLE	41	158,1	39	150,4	97	374,1
TERLIZZI	45	171,4	46	175,2	85	323,7
TORITTO	10	122,7	9	110,4	23	282,1
TRIGGIANO	62	233,9	68	256,5	60	226,3
TURI	25	191,7	53	406,5	56	429,5
VALENZANO	27	154,8	20	114,7	55	315,3




Nuovi casi

*Le variazioni del numero dei casi e del tasso settimanale, tra un report e l'altro, dipendono statisticamente dal continuo processo di consolidamento dei dati



Focus Campagna vaccinale anti Covid 19



Somministrazioni totali*					
Decade di età	Totale	1^ Dose	2^ Dose	3^ Dose	4^ dose
TOTALE	3.101.009	1.123.235	1.088.164	831.784	57.826
5-11	82.241	44.440	37.801	=	=
12-19	249.024	98.142	93.682	57.155	45
20-29	344.176	128.998	124.469	90.505	204
30-39	365.062	136.503	131.395	96.781	383
40-49	467.435	173.038	166.823	126.763	811
50-59	530.055	190.544	185.930	151.520	2.061
60-69	447.100	153.339	151.399	129.691	12.671
70-79	363.593	119.948	119.278	106.234	18.133
≥80	252.323	78.283	77.387	73.135	23.518

*Somministrazioni eseguite da tutte le strutture vaccinali pubbliche e private del territorio provinciale della ASL Bari

Somministrazioni settimana 26 agosto-1 settembre 2022*					
Decade di età	Totale	1^ Dose	2^ Dose	3^ Dose	4^ dose
TOTALE	1.601	14	49	281	1.257
5-11	15	2	13	=	=
12-19	42	2	8	32	=
20-29	33	=	3	29	1
30-39	38	1	3	27	7
40-49	28	=	=	17	11
50-59	70	2	6	20	42
60-69	456	=	3	65	388
70-79	598	3	9	71	515
>80	321	4	4	20	293

Somministrazioni per Comune di residenza					
COMUNE	Totale	1^ Dose	2^ Dose	3^ Dose	4^ Dose
ACQUAVIVA DELLE FONTI	49.850	17.646	17.247	13.914	1.043
ADELFA	40.225	14.442	13.996	10.881	906
ALBEROBELLO	25.396	9.142	8.965	6.893	396
ALTAMURA	151.416	57.658	55.204	37.448	1.106
BARI	792.162	283.837	275.880	214.337	18.108
BINETTO	5.139	1.856	1.798	1.401	84
BITETTO	29.266	10.548	10.281	8.018	419
BITONTO	129.912	47.159	45.644	34.488	2.621
BITRITTO	27.147	9.809	9.547	7.457	334
CAPURSO	37.460	13.552	13.172	9.991	745
CASAMASSIMA	45.833	16.720	16.238	12.271	604
CASSANO DELLE MURGE	35.856	12.847	12.509	9.779	721
CASTELLANA GROTTE	47.158	16.951	16.580	13.075	552
CELLAMARE	13.627	5.048	4.916	3.533	130
CONVERSANO	64.319	22.944	22.419	17.826	1.130
CORATO	114.438	41.087	39.677	30.951	2.723
GIOIA DEL COLLE	65.867	23.336	22.612	18.245	1.674
GIOVINAZZO	49.494	17.552	17.017	13.683	1.242
GRAVINA IN PUGLIA	100.915	37.417	35.959	25.918	1.621
GRUMO APPULA	29.940	10.907	10.589	8.147	297
LOCOROTONDO	34.316	12.322	12.062	9.390	542
MODUGNO	90.609	32.901	31.978	24.053	1.677
MOLA DI BARI	62.515	22.073	21.550	17.398	1.494
MOLFETTA	143.620	51.954	50.405	38.195	3.066
MONOPOLI	119.990	43.103	42.108	32.806	1.973
NOCI	48.080	16.946	16.717	13.686	731
NOICATTARO	63.880	22.916	22.403	17.323	1.238
PALO DEL COLLE	50.175	18.381	17.756	13.372	666
POGGIORSINI	3.070	1.116	1.085	833	36
POLIGNANO A MARE	44.059	15.685	15.366	12.342	666
PUTIGNANO	66.905	23.456	23.046	19.240	1.163
RUTIGLIANO	45.266	16.128	15.784	12.477	877
RUVU DI PUGLIA	59.113	21.224	20.262	16.623	1.004
SAMMICHELE DI BARI	16.090	5.624	5.505	4.535	426
SANNICANDRO DI BARI	23.098	8.376	8.148	6.219	355
SANTERAMO IN COLLE	56.006	21.113	20.202	14.218	473
TERLIZZI	63.895	23.168	22.143	17.497	1.087
TORITTO	20.558	7.230	7.088	5.653	587
TRIGGIANO	64.415	23.341	22.726	17.341	1.007
TURI	31.693	11.306	11.014	8.726	647
VALENZANO	43.055	15.511	15.036	11.647	861

Riepilogo


3.101.009



- Prima dose 1.123.235
- Seconda dose 1.088.164
- Terza dose 831.784
- Quarta dose 57.826

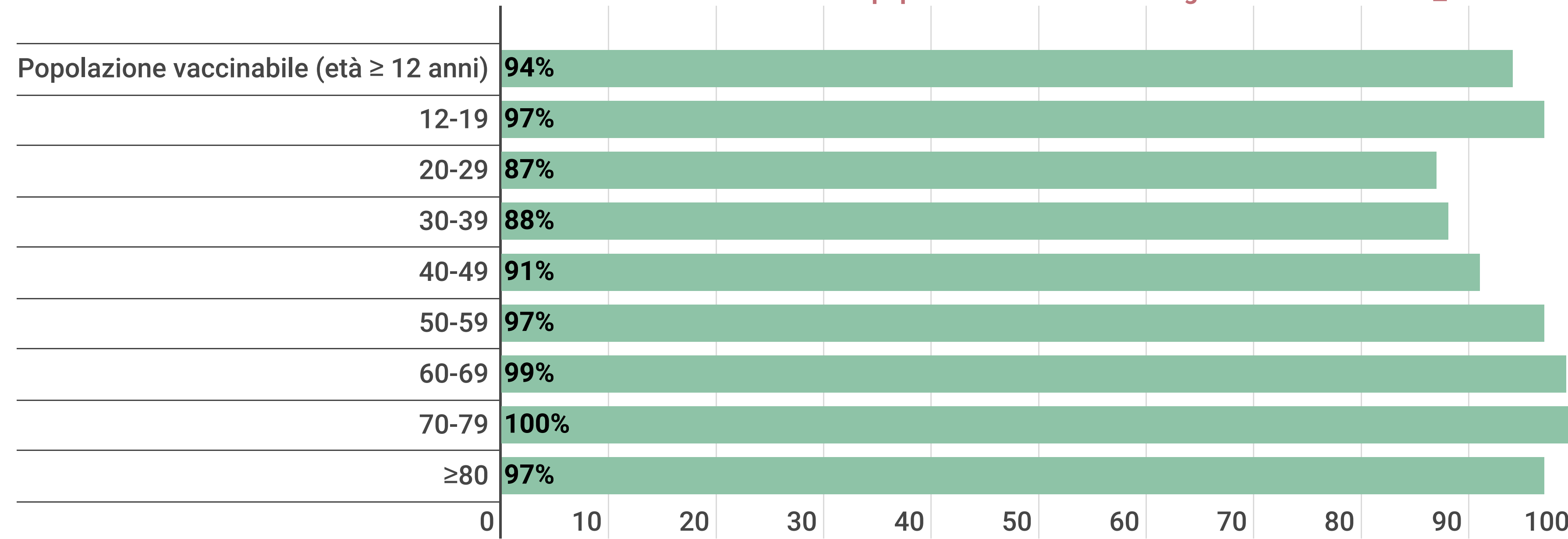


Focus Campagna vaccinale anti Covid 19



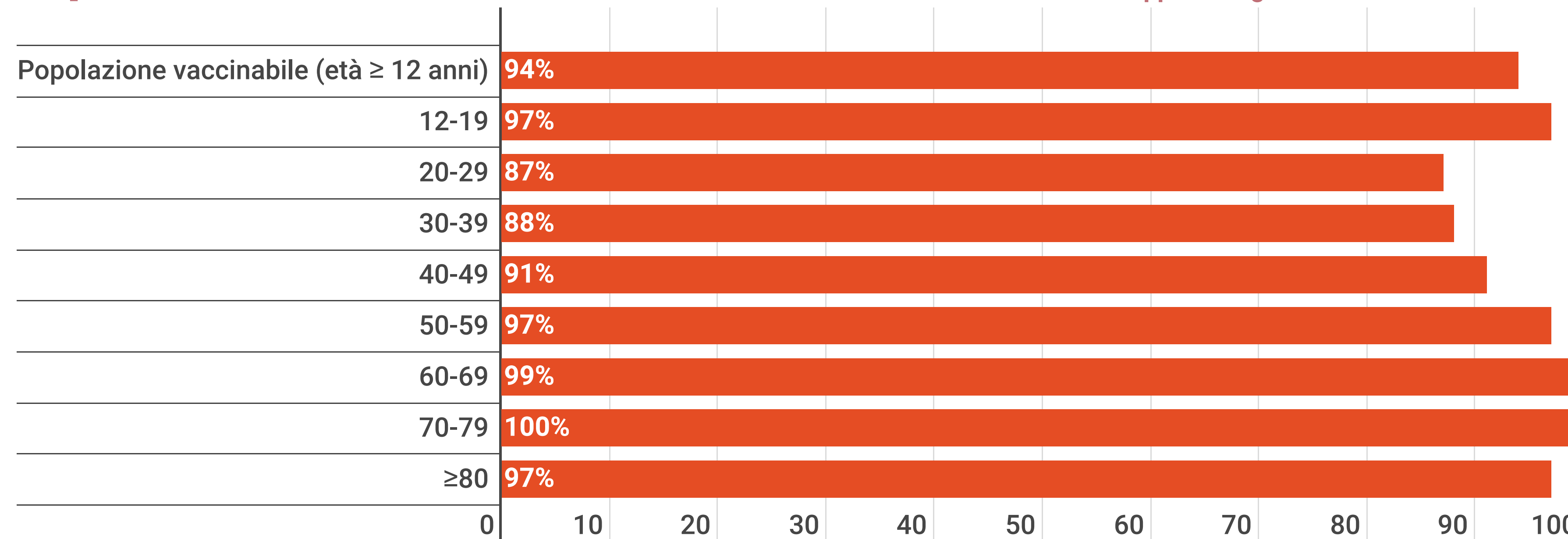
Copertura prima dose**

**Calcolata su dati Istat popolazione residente al 1° gennaio 2020 con età ≥ 12 anni

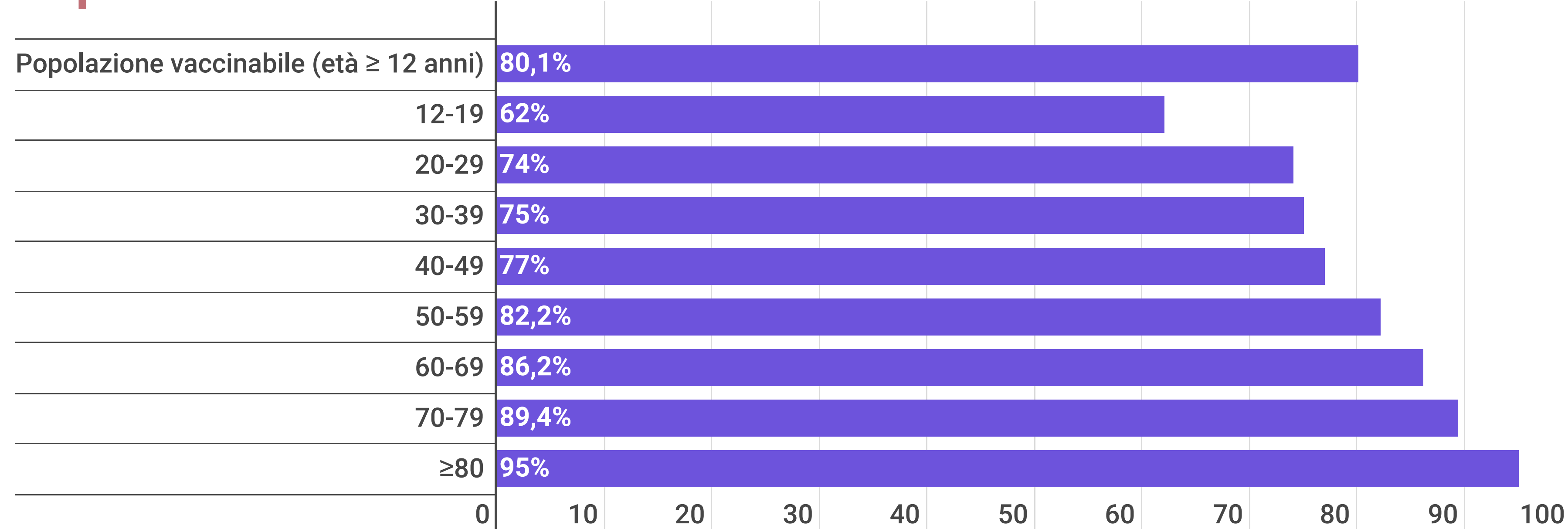


Copertura seconda dose***


*** Ciclo di vaccinazione con dose doppia o singola



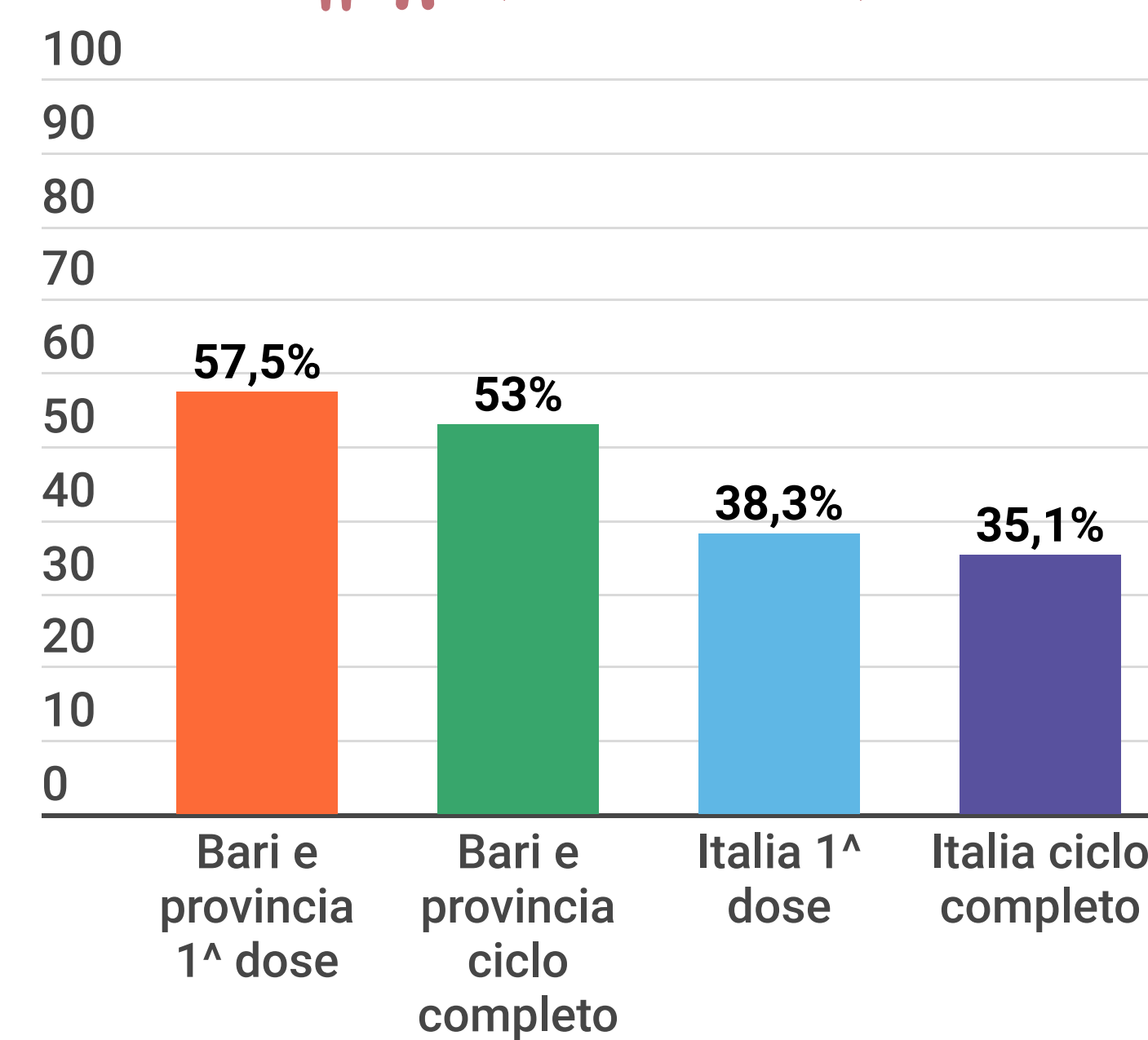
Copertura terza dose****



**** Calcolata sulla popolazione over 12 che ha completato il ciclo primario almeno 4 mesi fa




Copertura 5-11 anni (1ª e 2ª dose)




Copertura vaccinale per Comune di residenza e popolazione vaccinabile

Comune	Popolazione vaccinabile	**Dose 1 %	***Dose 2 %	****Dose 3 %
Totale	1.106.088	94%	94%	80,1%
ACQUAVIVA DELLE FONTI	18.235	93%	93%	83%
ADELFA	14.986	93%	93%	81%
ALBEROBELLO	9.664	92%	92%	79%
ALTAMURA	61.471	91%	91%	69%
BARI	286.412	95%	95%	80%
BINETTO	1.923	91%	91%	82%
BITETTO	10.465	95%	95%	82%
BITONTO	46.845	96%	96%	79%
BITRITTO	9.944	94%	94%	81%
CAPURSO	13.674	95%	95%	79%
CASAMASSIMA	17.202	93%	93%	79%
CASSANO DELLE MURGE	13.016	95%	95%	81%
CASTELLANA GROTTE	17.318	94%	94%	82%
CELLAMARE	5.032	96%	96%	75%
CONVERSANO	23.193	94%	94%	83%
CORATO	42.403	93%	93%	81%
GIOIA DEL COLLE	24.506	91%	91%	84%
GIOVINAZZO	17.646	95%	95%	84%
GRAVINA IN PUGLIA	38.048	95%	95%	75%
GRUMO APPULA	11.123	94%	94%	80%
LOCOROTONDO	12.709	93%	93%	81%
MODUGNO	33.516	93%	93%	79%
MOLA DI BARI	22.555	93%	93%	84%
MOLFETTA	52.456	94%	94%	79%
MONOPOLI	43.537	95%	95%	81%
NOCI	17.020	95%	95%	86%
NOICATTARO	23.217	93%	93%	81%
PALO DEL COLLE	18.554	94%	94%	79%
POGGIORSINI	1.236	88%	88%	78%
POLIGNANO A MARE	15.825	95%	95%	84%
PUTIGNANO	23.700	95%	95%	86%
RUTIGLIANO	16.501	93%	93%	83%
RUVO DI PUGLIA	22.369	91%	91%	85%
SAMMICHELE DI BARI	5.709	95%	95%	85%
SANNICANDRO DI BARI	8.625	93%	93%	79%
SANTERAMO IN COLLE	23.257	89%	89%	72%
TERLIZZI	23.583	94%	94%	82%
TORITTO	7.319	95%	95%	83%
TRIGGIANO	23.803	94%	94%	79%
TURI	11.700	92%	92%	83%
VALENZANO	15.791	95%	95%	80%

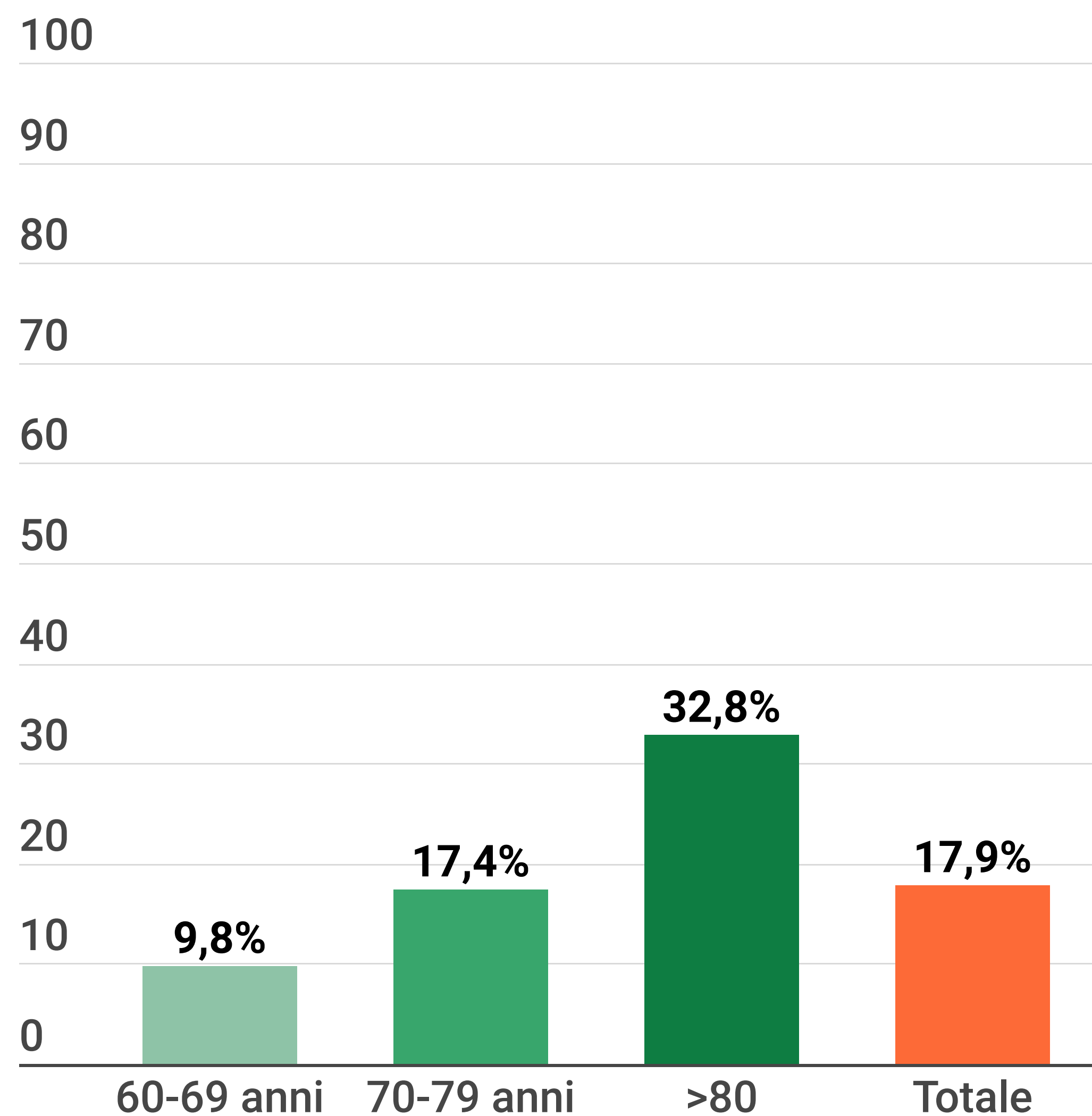


Focus Campagna vaccinale anti Covid 19

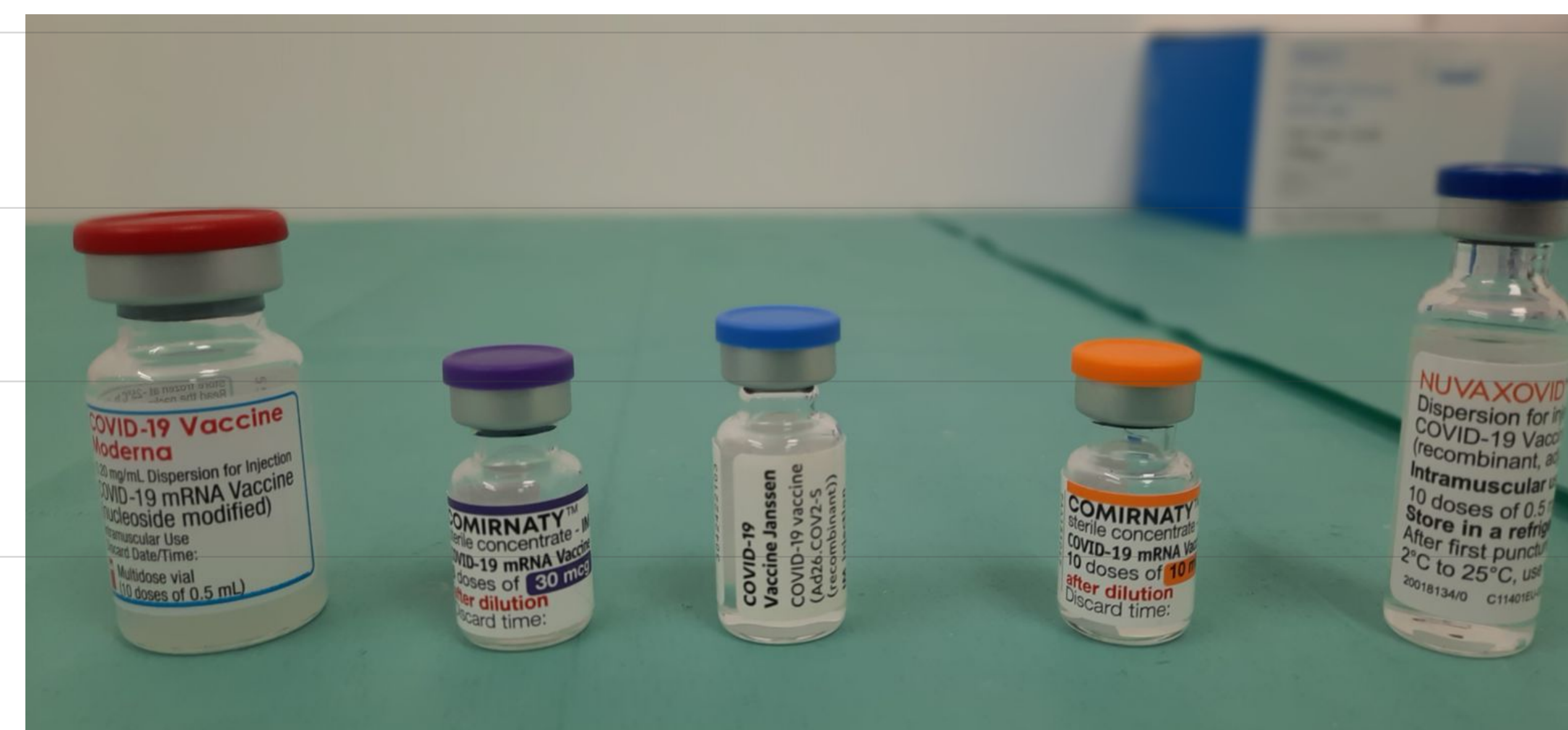
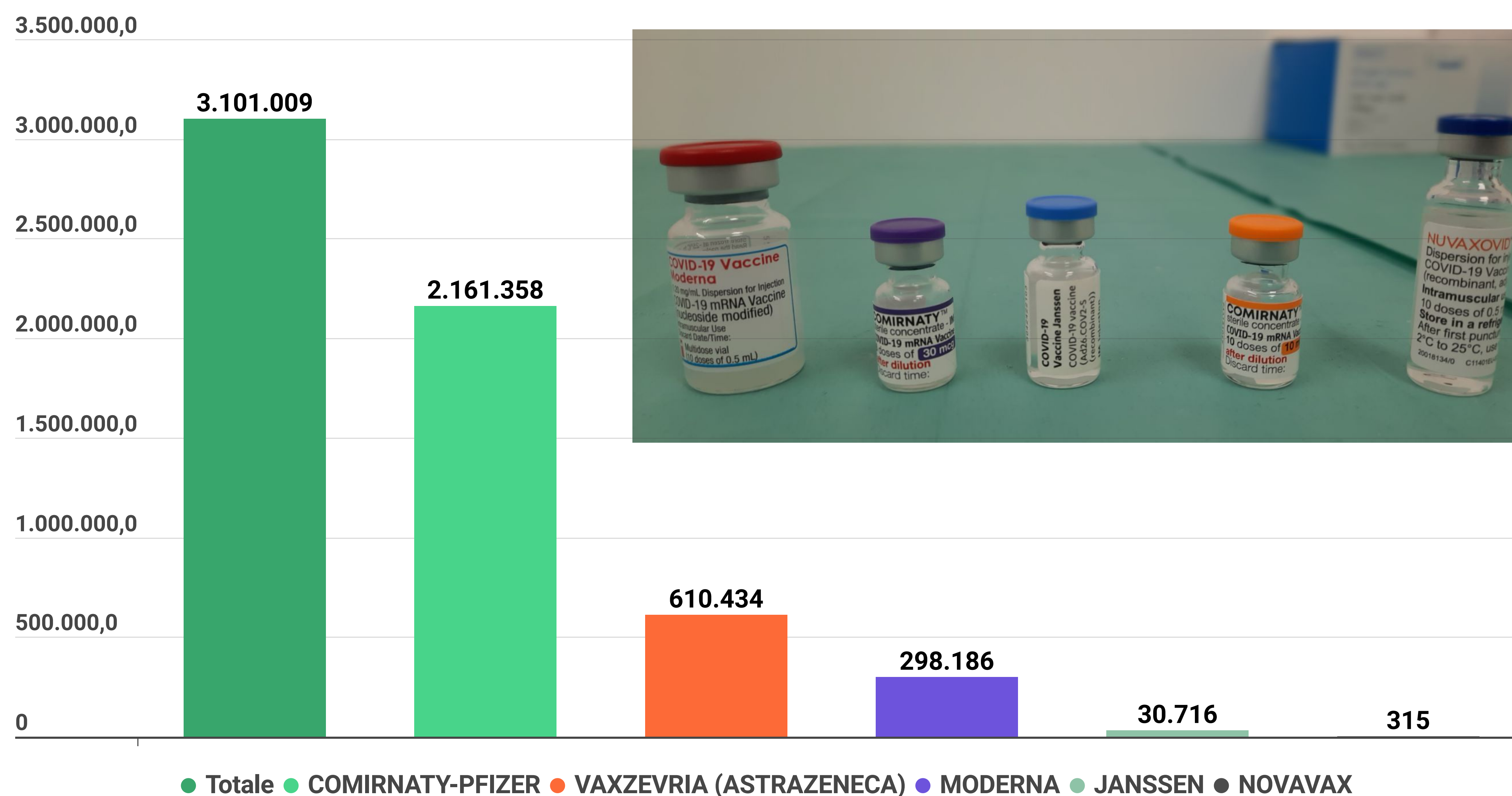


Copertura 4^a dose*

* Calcolata sulle fasce di popolazione 60-69, 70-79 e over 80 che ha ricevuto la 3^a dose almeno 4 mesi fa



Tipologia vaccini



Andamento per dose

27 dicembre 2020 - 1 settembre 2022

