



## Report n° 78 – settembre 2022

Bari, 16 settembre 2022 – Continua a diminuire la circolazione del virus Sars-Cov 2. Nella settimana tra il 5 e l'11 settembre sono state registrate 1.627 nuove positività, pari ad un tasso d'incidenza settimanale di 132,3 casi ogni 100mila abitanti, con un significativo calo del 24,4 per cento rispetto alla settimana precedente e una discesa ancora più marcata - meno 65,6 per cento - nel confronto con i dati di 15 giorni prima.

Il computo complessivo della campagna vaccinale anti-Covid ha raggiunto i 3 milioni e 103.369 vaccini somministrati, suddivisi tra 1 milione e 123.373 prime dosi, 1 milione e 88.239 seconde, 832.228 terze e 59.529 quarte dosi.

Attualmente circa 1 milione e 94mila residenti tra Bari e provincia hanno completato il ciclo primario, con una copertura del 94% tra gli over 12 e del 92% includendo la fascia 5-11 anni, un target quest'ultimo tra i più vaccinati in Italia sia con una dose (57,5%) sia con due (53%), contro rispettivamente il 38,4 e 35,1% delle coperture medie nazionali. Più di 812mila baresi (80,1%), inoltre, hanno ricevuto il primo richiamo ("booster") e quasi 59mila anche il secondo.

In questa settimana è cominciata l'offerta del vaccino anti-Covid nella nuova formulazione bivalente, che va ad aggiungersi alle tipologie di vaccini già in uso.


Resta fondamentale, per tutte le categorie interessate, aderire alla vaccinazione, in particolare per chi deve ancora ricevere terza e quarta dose. 22 centri della ASL Bari, tra Hub e uffici SISP, sono a disposizione della popolazione, così come i medici di Medicina generale.

### **Il Direttore Generale**

---

Massimo D'Onofrio  
Specialista nei rapporti con i media – giornalista pubblico  
Cell. 3497465843  
Cell. aziendale 3398749922  
E-mail [massimodonofrio69@gmail.com](mailto:massimodonofrio69@gmail.com)  
E-mail aziendale [massimo.donofrio@asl.bari.it](mailto:massimo.donofrio@asl.bari.it)

# Report ASL Bari Covid 19 e Campagna vaccinale



A cura di:

Unità Operativa Controllo di Gestione

Unità Operativa Informazione e Comunicazione

Dipartimento di Prevenzione

Unità Operativa Sistemi Informativi

Con il contributo di:

Area Epidemiologia e Care Intelligence - ARESS Puglia

 **ASL Bari**  
PugliaSalute

*Report n° 78 / settembre 2022*

# Report ASL Bari

## Il commento del Direttore Generale



”

Bari, 16 settembre 2022 – Continua a diminuire la circolazione del virus Sars-Cov 2. Nella settimana tra il 5 e l'11 settembre sono state registrate 1.627 nuove positività, pari ad un tasso d'incidenza settimanale di 132,3 casi ogni 100mila abitanti, con un significativo calo del 24,4 per cento rispetto alla settimana precedente e una discesa ancora più marcata - meno 65,6 per cento - nel confronto con i dati di 15 giorni prima.

Il computo complessivo della campagna vaccinale anti-Covid ha raggiunto i 3 milioni e 103.369 vaccini somministrati, suddivisi tra 1 milione e 123.373 prime dosi, 1 milione e 88.239 seconde, 832.228 terze e 59.529 quarte dosi.

Attualmente circa 1 milione e 94mila residenti tra Bari e provincia hanno completato il ciclo primario, con una copertura del 94% tra gli over 12 e del 92% includendo la fascia 5-11 anni, un target quest'ultimo tra i più vaccinati in Italia sia con una dose (57,5%) sia con due (53%), contro rispettivamente il 38,4 e 35,1% delle coperture medie nazionali. Più di 812mila baresi (80,1%), inoltre, hanno ricevuto il primo richiamo ("booster") e quasi 59mila anche il secondo.

In questa settimana è cominciata l'offerta del vaccino anti-Covid nella nuova formulazione bivalente, che va ad aggiungersi alle tipologie di vaccini già in uso.

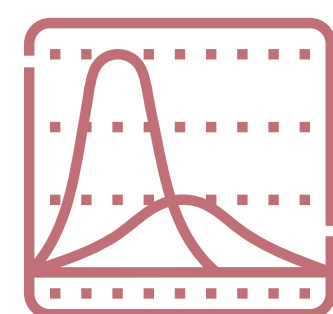
Resta fondamentale, per tutte le categorie interessate, aderire alla vaccinazione, in particolare per chi deve ancora ricevere terza e quarta dose. 22 centri della ASL Bari, tra Hub e uffici SISP, sono a disposizione della popolazione, così come i medici di Medicina generale.

”






## Nuovi casi Covid 19 Monitoraggio settimanale\*




	Settimana 102 (05/09 - 11/09)		Settimana 101 (29/08 - 04/09)		Settimana 100 (22/08 - 28/08)	
	Nuovi casi	Tasso * 100mila	Nuovi casi	Tasso * 100mila	Nuovi casi	Tasso * 100mila
<b>TERRITORIO PROVINCIALE DI BARI</b>	<b>1.627</b>	<b>132,3</b>	<b>1.928</b>	<b>156,7</b>	<b>2.434</b>	<b>197,9</b>

## Nuovi casi Covid 19 - Dettaglio per Comuni di residenza\*

Comune	Settimana 102 (05/09 - 11/09)		Settimana 101 (29/08 - 04/09)		Settimana 100 (22/08 - 28/08)	
	Nuovi casi	Tasso * 100mila	Nuovi casi	Tasso * 100mila	Nuovi casi	Tasso * 100mila
ACQUAVIVA DELLE FONTI	13	64,4	38	188,2	50	247,7
ADELFA	33	198,1	34	204,1	39	234,1
ALBEROBELLO	27	254,8	34	320,9	17	160,5
ALTAMURA	96	137,1	121	172,9	164	234,3
BARI	442	140,2	498	158,0	690	218,9
BINETTO	2	91,2	0	0,0	2	91,2
BITETTO	9	75,4	19	159,1	15	125,6
BITONTO	51	97,1	90	171,3	111	211,2
BITRITTO	15	133,0	14	124,2	15	133,0
CAPURSO	12	78,3	28	182,7	28	182,7
CASAMASSIMA	28	143,8	37	190,1	54	277,4
CASSANO DELLE MURGE	19	130,2	34	233,0	23	157,6
CASTELLANA GROTTE	20	103,8	27	140,2	37	192,1
CELLAMARE	12	209,7	14	244,7	6	104,9
CONVERSANO	41	158,4	52	200,9	61	235,7
CORATO	52	109,4	68	143,0	95	199,8
GIOIA DEL COLLE	45	166,0	48	177,0	34	125,4
GIOVINAZZO	22	112,7	24	122,9	38	194,6
GRAVINA IN PUGLIA	30	69,9	69	160,8	71	165,4
GRUMO APPULA	18	145,4	23	185,8	25	202,0

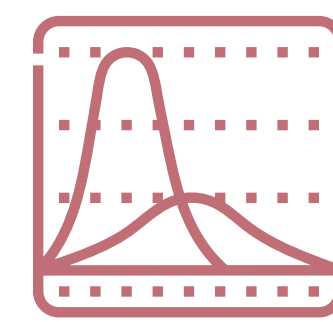


\*Le variazioni del numero dei casi e del tasso settimanale, tra un report e l'altro, dipendono statisticamente dal continuo processo di consolidamento dei dati






# Nuovi casi Covid 19 - Dettaglio per Comuni di residenza\*


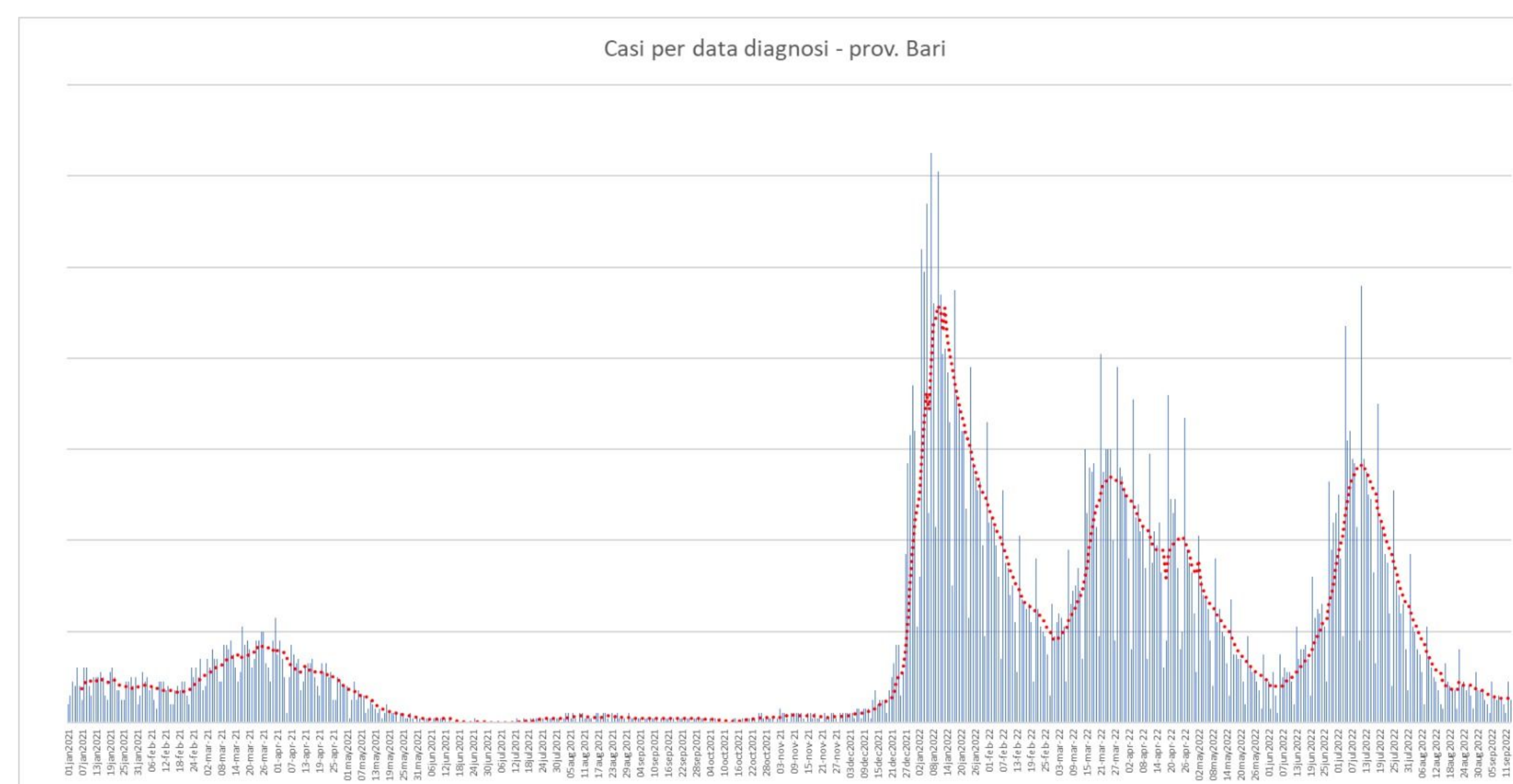


Comune	Settimana 102 (05/09 - 11/09)		Settimana 101 (29/08 - 04/09)		Settimana 100 (22/08 - 28/08)	
	Nuovi casi	Tasso * 100mila	Nuovi casi	Tasso * 100mila	Nuovi casi	Tasso * 100mila
LOCOROTONDO	31	219,8	25	177,2	39	276,5
MODUGNO	36	95,9	62	165,1	87	231,7
MOLA DI BARI	29	117,1	37	149,4	35	141,3
MOLFETTA	53	91,2	57	98,0	89	153,1
MONOPOLI	112	232,8	84	174,6	99	205,8
NOCI	22	118,0	34	182,3	32	171,6
NOICATTARO	41	157,5	32	122,9	43	165,1
PALO DEL COLLE	33	158,0	32	153,2	44	210,6
POGGIORSINI	0	0,0	0	0,0	1	74,7
POLIGNANO A MARE	28	159,4	40	227,8	23	131,0
PUTIGNANO	34	130,5	45	172,7	68	261,0
RUTIGLIANO	18	97,6	11	59,7	45	244,1
RUVO DI PUGLIA	24	96,3	23	92,3	20	80,3
SAMMICHELE DI BARI	7	112,1	10	160,1	10	160,1
SANNICANDRO DI BARI	13	134,6	10	103,6	15	155,4
SANTERAMO IN COLLE	38	146,6	18	69,4	41	158,1
TERLIZZI	11	41,9	22	83,8	45	171,4
TORITTO	16	196,3	8	98,1	10	122,7
TRIGGIANO	25	94,3	45	169,8	62	233,9
TURI	42	322,1	43	329,8	25	191,7
VALENZANO	27	154,8	18	103,2	26	149,1




Nuovi casi

\*Le variazioni del numero dei casi e del tasso settimanale, tra un report e l'altro, dipendono statisticamente dal continuo processo di consolidamento dei dati





## Focus Campagna vaccinale anti Covid 19



Somministrazioni totali*					
Decade di età	Totale	1^ Dose	2^ Dose	3^ Dose	4^ dose
<b>TOTALE</b>	<b>3.103.369</b>	<b>1.123.373</b>	<b>1.088.239</b>	<b>832.228</b>	<b>59.529</b>
5-11	82.283	44.466	37.817	=	=
12-19	249.134	98.176	93.700	57.210	48
20-29	344.280	129.042	124.478	90.549	211
30-39	365.147	136.519	131.406	96.823	399
40-49	467.501	173.042	166.827	126.790	842
50-59	530.171	190.546	185.931	151.561	2.133
60-69	447.705	153.342	151.402	129.778	13.183
70-79	364.372	119.952	119.283	106.348	18.789
≥80	252.776	78.288	77.395	73.169	23.924

\*Somministrazioni eseguite da tutte le strutture vaccinali pubbliche e private del territorio provinciale della ASL Bari

Somministrazioni settimana 9-15 settembre 2022*					
Decade di età	Totale	1^ Dose	2^ Dose	3^ Dose	4^ dose
<b>TOTALE</b>	<b>939</b>	<b>15</b>	<b>21</b>	<b>165</b>	<b>738</b>
5-11	11	6	5	=	=
12-19	18	=	7	10	1
20-29	28	1	2	18	7
30-39	27	=	2	18	7
40-49	20	2	1	8	9
50-59	54	2	1	23	28
60-69	277	=	=	34	243
70-79	326	=	1	48	277
>80	178	4	2	6	166


Somministrazioni per Comune di residenza					
COMUNE	Totale	1^ Dose	2^ Dose	3^ Dose	4^ Dose
ACQUAVIVA DELLE FONTI	49.884	17.647	17.247	13.917	1.073
ADELFA	40.307	14.443	13.996	10.898	970
ALBEROBELLO	25.416	9.142	8.965	6.894	415
ALTAMURA	151.471	57.659	55.207	37.462	1.143
BARI	792.884	283.918	275.899	214.465	18.602
BINETTO	5.139	1.856	1.798	1.401	84
BITETTO	29.287	10.548	10.281	8.022	436
BITONTO	129.971	47.159	45.646	34.502	2.664
BITRITTO	27.163	9.809	9.547	7.460	347
CAPURSO	37.483	13.552	13.172	9.992	767
CASAMASSIMA	45.841	16.720	16.239	12.272	610
CASSANO DELLE MURGE	35.901	12.848	12.509	9.786	758
CASTELLANA GROTTA	47.191	16.951	16.582	13.078	580
CELLAMARE	13.635	5.048	4.917	3.536	134
CONVERSANO	64.343	22.944	22.420	17.828	1.151
CORATO	114.517	41.091	39.687	30.968	2.771
GIOIA DEL COLLE	65.887	23.337	22.613	18.251	1.686
GIOVINAZZO	49.536	17.552	17.018	13.689	1.277
GRAVINA IN PUGLIA	100.958	37.417	35.962	25.931	1.648
GRUMO APPULA	29.951	10.907	10.589	8.150	305
LOCOROTONDO	34.327	12.323	12.062	9.390	552
MODUGNO	90.715	32.904	31.983	24.068	1.760
MOLA DI BARI	62.548	22.073	21.550	17.401	1.524
MOLFETTA	143.905	51.957	50.408	38.241	3.299
MONOPOLI	120.050	43.103	42.108	32.823	2.016
NOCI	48.107	16.946	16.719	13.691	751
NOICATTARO	63.913	22.917	22.405	17.326	1.265
PALO DEL COLLE	50.221	18.383	17.757	13.385	696
POGGIORSINI	3.071	1.116	1.085	834	36
POLIGNANO A MARE	44.075	15.685	15.366	12.343	681
PUTIGNANO	66.934	23.456	23.046	19.245	1.187
RUTIGLIANO	45.290	16.128	15.784	12.479	899
RUVO DI PUGLIA	59.163	21.225	20.263	16.631	1.044
SAMMICHELE DI BARI	16.095	5.625	5.505	4.536	429
SANNICANDRO DI BARI	23.108	8.376	8.148	6.222	362
SANTERAMO IN COLLE	56.044	21.113	20.203	14.227	501
TERLIZZI	63.937	23.171	22.148	17.503	1.115
TORITTO	20.598	7.233	7.088	5.660	617
TRIGGIANO	64.473	23.341	22.725	17.358	1.049
TURI	31.700	11.306	11.015	8.726	653
VALENZANO	43.065	15.511	15.036	11.648	870

### Riepilogo

**3.103.369**




- Prima dose 1.123.373
- Seconda dose 1.088.239
- Terza dose 832.228
- Quarta dose 59.529



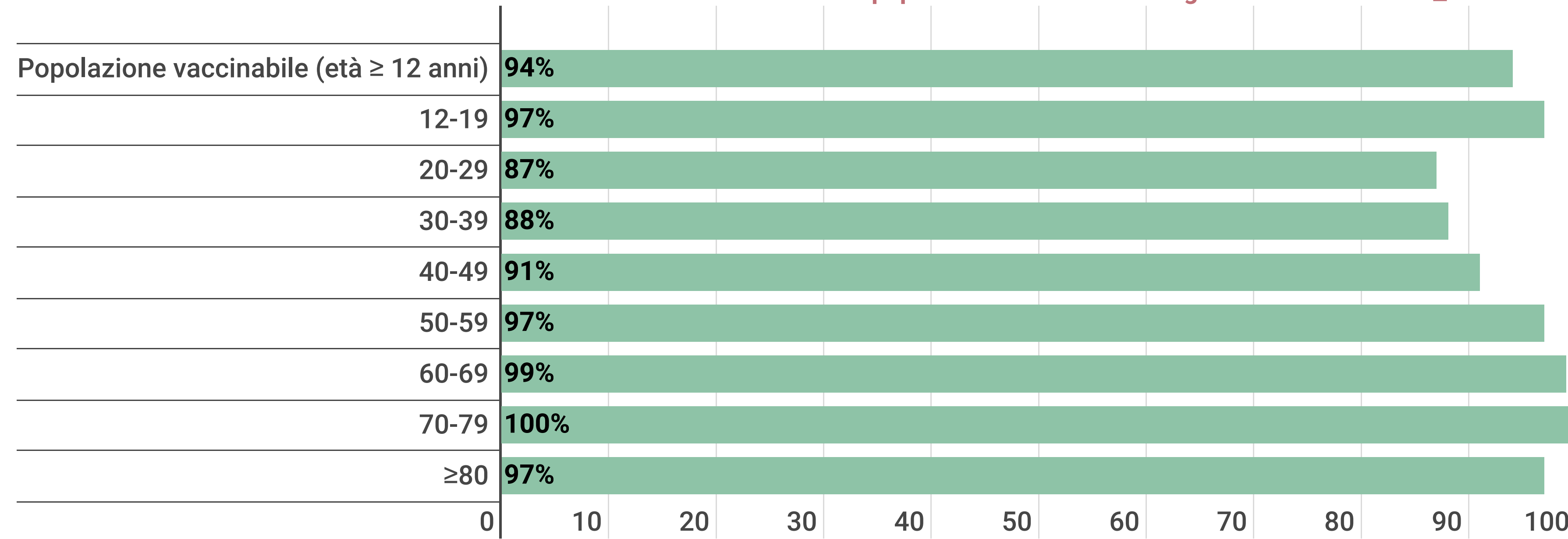


# Focus Campagna vaccinale anti Covid 19



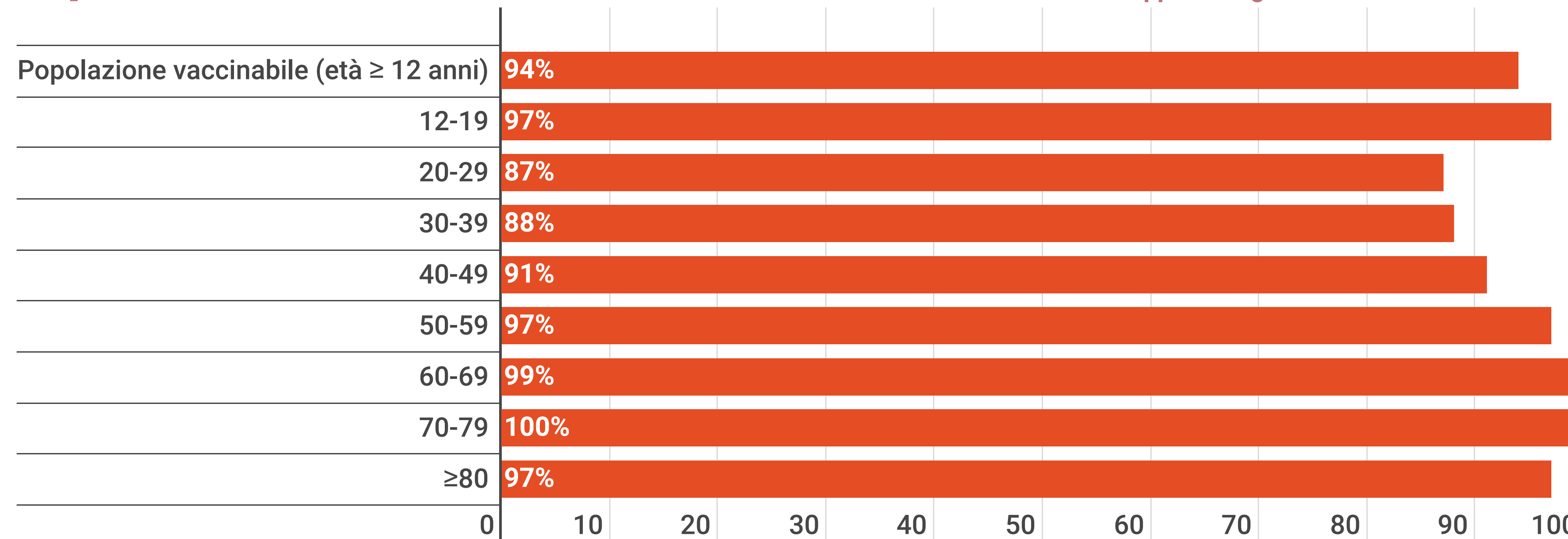
## Copertura prima dose\*\*

\*\*Calcolata su dati Istat popolazione residente al 1° gennaio 2020 con età ≥ 12 anni

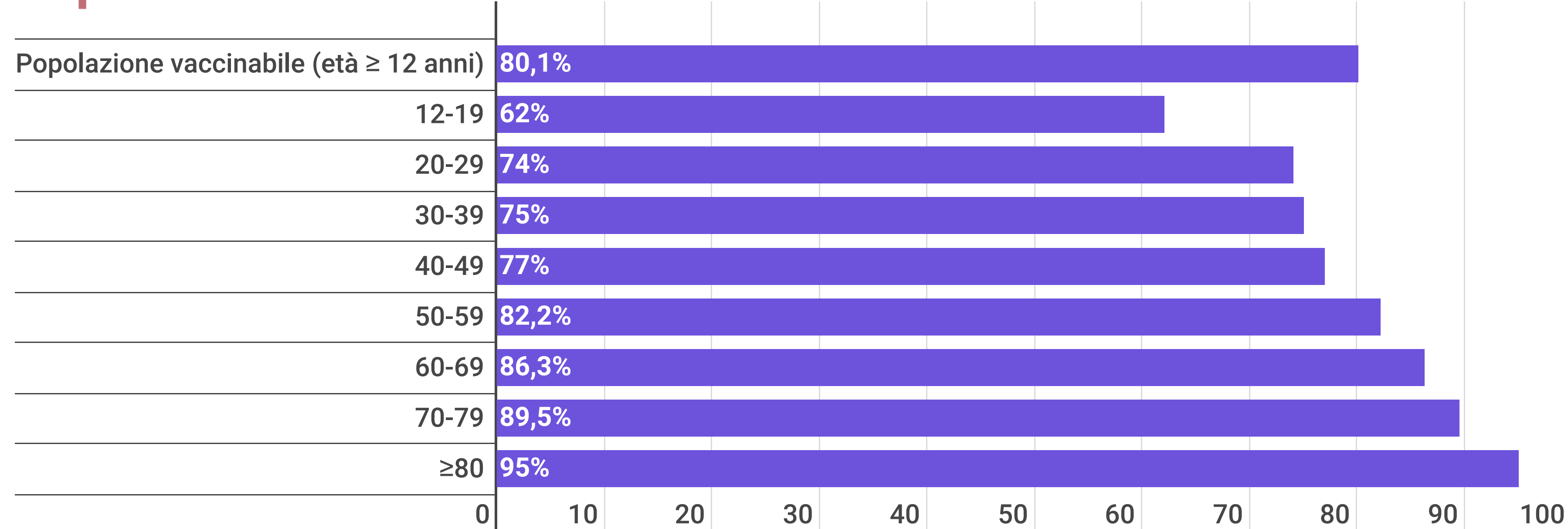


## Copertura seconda dose\*\*\*

\*\*\* Ciclo di vaccinazione con dose doppia o singola

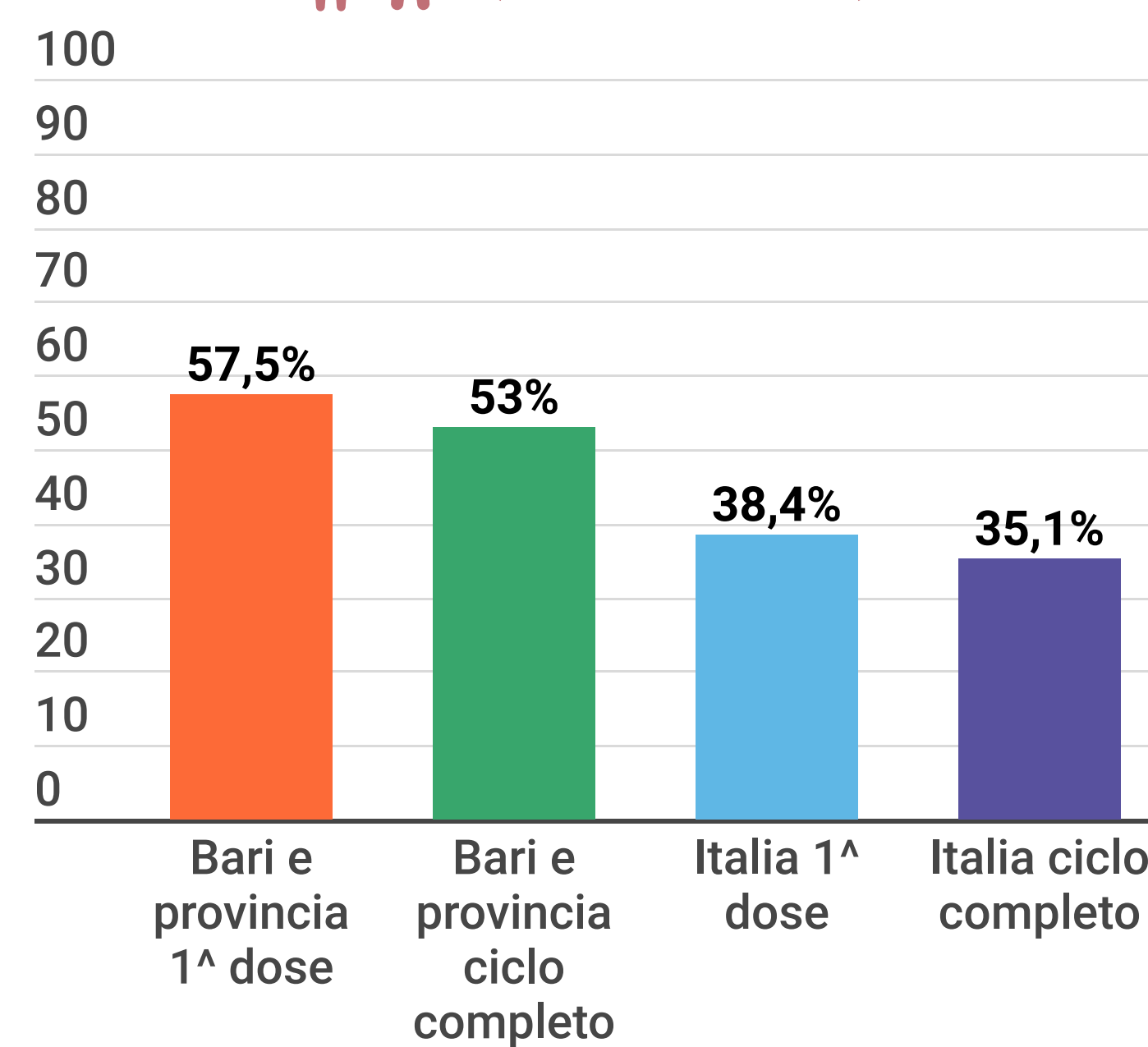


## Copertura terza dose\*\*\*\*




\*\*\*\* Calcolata sulla popolazione over 12 che ha completato il ciclo primario almeno 4 mesi fa

## Copertura 5-11 anni (1ª e 2ª dose)




## Copertura vaccinale per Comune di residenza e popolazione vaccinabile

Comune	Popolazione vaccinabile	**Dose 1 %	***Dose 2 %	****Dose 3 %
<b>Totale</b>	<b>1.106.088</b>	<b>94%</b>	<b>94%</b>	<b>80,1%</b>
ACQUAVIVA DELLE FONTI	18.235	93%	93%	83%
ADELFA	14.986	93%	93%	81%
ALBEROBELLO	9.664	92%	92%	79%
ALTAMURA	61.471	91%	91%	69%
BARI	286.412	95%	95%	81%
BINETTO	1.923	91%	91%	82%
BITETTO	10.465	95%	95%	82%
BITONTO	46.845	96%	96%	79%
BITRITTO	9.944	94%	94%	81%
CAPURSO	13.674	95%	95%	79%
CASAMASSIMA	17.202	93%	93%	79%
CASSANO DELLE MURGE	13.016	95%	95%	81%
CASTELLANA GROTTA	17.318	94%	94%	82%
CELLAMARE	5.032	96%	96%	75%
CONVERSANO	23.193	94%	94%	83%
CORATO	42.403	93%	93%	81%
GIOIA DEL COLLE	24.506	91%	91%	84%
GIOVINAZZO	17.646	95%	95%	84%
GRAVINA IN PUGLIA	38.048	95%	95%	75%
GRUMO APPULA	11.123	94%	94%	80%
LOCOROTONDO	12.709	93%	93%	81%
MODUGNO	33.516	93%	93%	79%
MOLA DI BARI	22.555	93%	93%	84%
MOLFETTA	52.456	94%	94%	79%
MONOPOLI	43.537	95%	95%	81%
NOCI	17.020	95%	95%	86%
NOICATTARO	23.217	93%	93%	81%
PALO DEL COLLE	18.554	94%	94%	79%
POGGIORSINI	1.236	88%	88%	78%
POLIGNANO A MARE	15.825	95%	95%	84%
PUTIGNANO	23.700	95%	95%	86%
RUTIGLIANO	16.501	93%	93%	83%
RUVO DI PUGLIA	22.369	91%	91%	85%
SAMMICHELE DI BARI	5.709	95%	95%	86%
SANNICANDRO DI BARI	8.625	93%	93%	79%
SANTERAMO IN COLLE	23.257	89%	89%	72%
TERLIZZI	23.583	94%	94%	82%
TORITTO	7.319	95%	95%	83%
TRIGGIANO	23.803	94%	94%	79%
TURI	11.700	92%	92%	82%
VALENZANO	15.791	95%	95%	80%



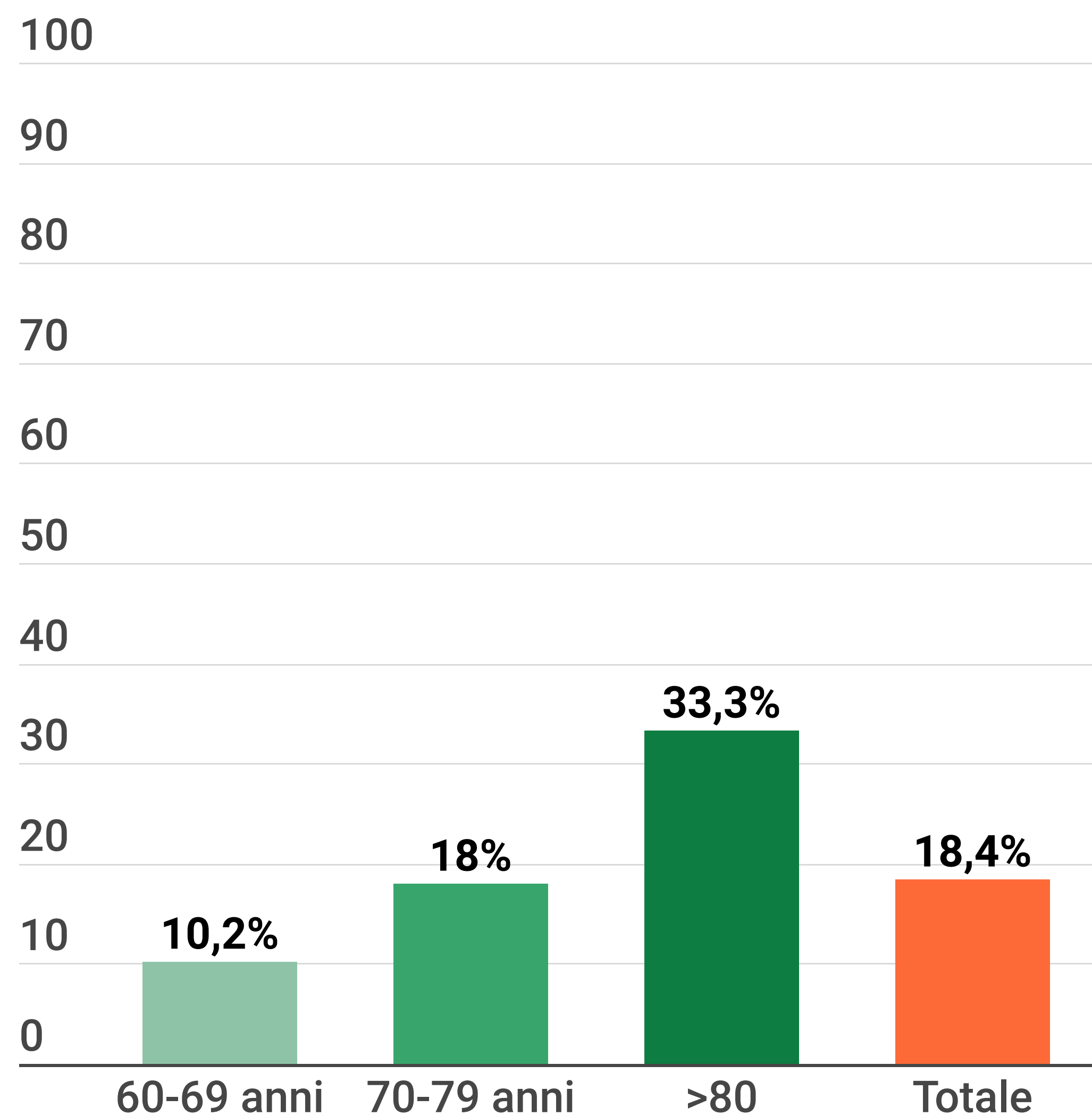


# Focus Campagna vaccinale anti Covid 19

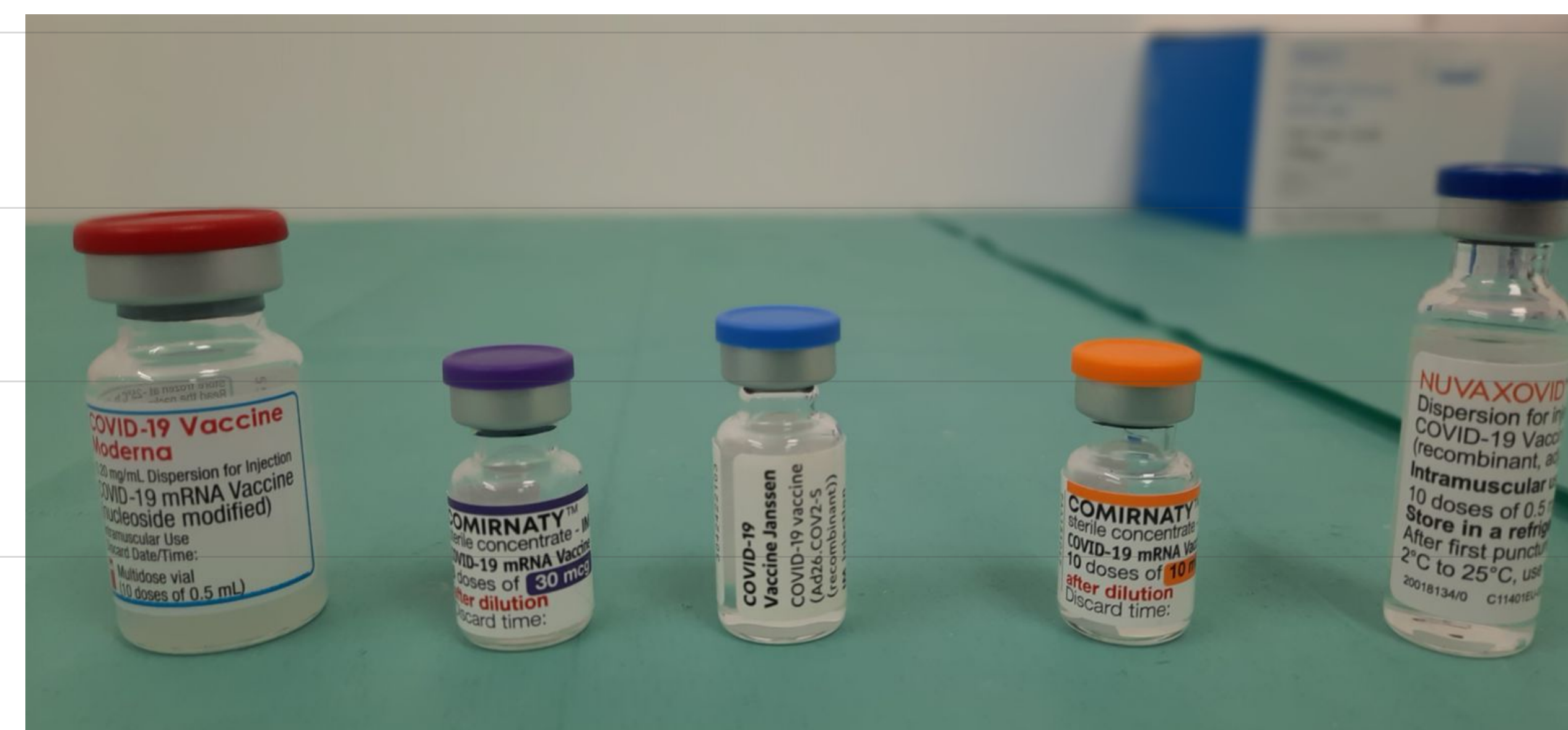
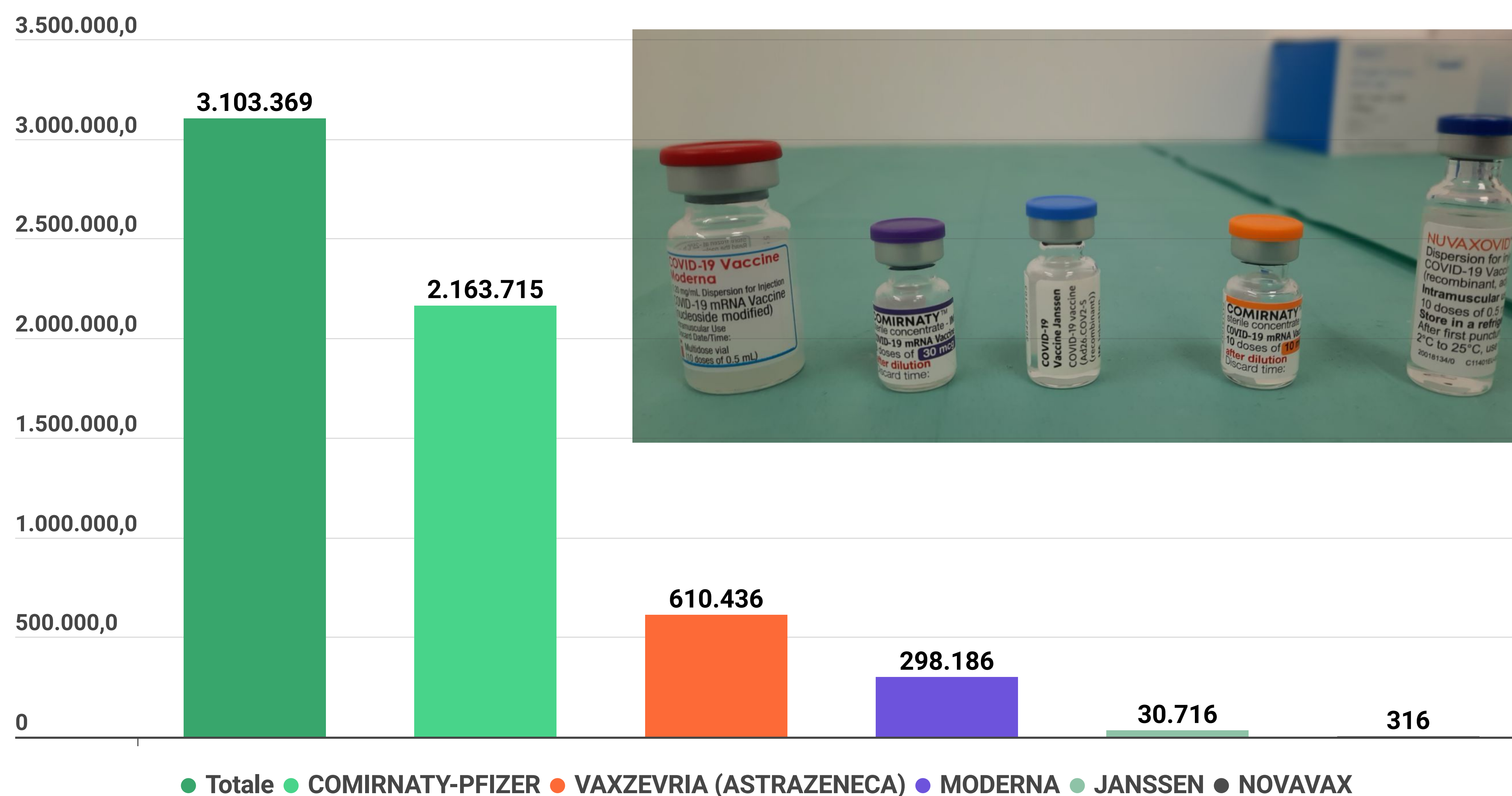


## Copertura 4<sup>a</sup> dose\*

\* Calcolata sulle fasce di popolazione 60-69, 70-79 e over 80 che ha ricevuto la 3<sup>a</sup> dose almeno 4 mesi fa



## Tipologia vaccini



## Andamento per dose

27 dicembre 2020 - 15 settembre 2022

