



Report n° 80 – settembre 2022

Bari, 30 settembre 2022 – L'incidenza delle nuove positività risale del 19,2 per cento nella settimana tra il 19 e il 25 settembre. Il tasso settimanale passa infatti da 136,7 a 163 ogni 100mila abitanti, superando di poco la soglia dei 2mila nuovi casi nel periodo considerato. La circolazione del virus Sars-Cov 2 resta dunque significativa ma a livelli contenuti in tutti i Comuni dell'area provinciale, con l'unica eccezione di Poggiorsini, territorio "covid free" per la quarta settimana consecutiva

Si registra una lieve ripresa nella domanda di vaccinazioni. Negli ultimi sette giorni sono stati somministrati 1.820 vaccini, con una forte prevalenza di quarte dosi (84,5%), per cui il computo totale della campagna vaccinale anti-Covid cresce sino a 3 milioni e 106.333 dosi. In particolare, le prime dosi sono 1 milione e 123.422, le seconde 1 milione e 88.291, mentre le terze dosi ammontano a 832.637 e le quarte a poco meno di 62mila (61.983).


Sale ancora la richiesta di vaccini anti-Covid nella formulazione bivalente, da pochi giorni disponibile anche nella recente versione aggiornata alle varianti Omicron BA.4-5, con una quota (1.602) che già rappresenta l'88% dei vaccini somministrati nell'ultima settimana.

Nelle fasce d'età dai 60 anni in poi per cui è prevista la quarta dose, oltre che per i soggetti over 12 vulnerabili per patologia, la copertura ha raggiunto il 19,1% e si conferma più alta tra gli ultraottantenni (33,9%), seguiti da over 70 (18,9%) e over 60 (10,8%).

Il Direttore Generale

Massimo D'Onofrio
Specialista nei rapporti con i media – giornalista pubblico
Cell. 3497465843
Cell. aziendale 3398749922
E-mail massimodonofrio69@gmail.com
E-mail aziendale massimo.donofrio@asl.bari.it

Report ASL Bari Covid 19 e Campagna vaccinale



A cura di:

Unità Operativa Controllo di Gestione

Unità Operativa Informazione e Comunicazione

Dipartimento di Prevenzione

Unità Operativa Sistemi Informativi

Con il contributo di:

Area Epidemiologia e Care Intelligence - ARESS Puglia

 **ASL Bari**
PugliaSalute

Report n° 80 / settembre 2022

Report ASL Bari

Il commento del Direttore Generale



”

Bari, 30 settembre 2022 – L'incidenza delle nuove positività risale del 19,2 per cento nella settimana tra il 19 e il 25 settembre. Il tasso settimanale passa infatti da 136,7 a 163 ogni 100mila abitanti, superando di poco la soglia dei 2mila nuovi casi nel periodo considerato. La circolazione del virus Sars-Cov 2 resta dunque significativa ma a livelli contenuti in tutti i Comuni dell'area provinciale, con l'unica eccezione di Poggiorsini, territorio "covid free" per la quarta settimana consecutiva

Si registra una lieve ripresa nella domanda di vaccinazioni. Negli ultimi sette giorni sono stati somministrati 1.820 vaccini, con una forte prevalenza di quarte dosi (84,5%), per cui il computo totale della campagna vaccinale anti-Covid cresce sino a 3 milioni e 106.333 dosi. In particolare, le prime dosi sono 1 milione e 123.422, le seconde 1 milione e 88.291, mentre le terze dosi ammontano a 832.637 e le quarte a poco meno di 62mila (61.983).

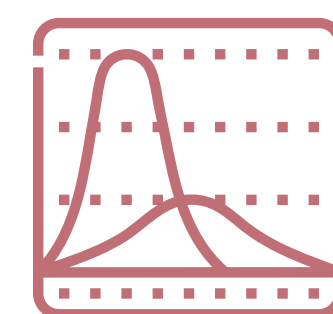
Sale ancora la richiesta di vaccini anti-Covid nella formulazione bivalente, da pochi giorni disponibile anche nella recente versione aggiornata alle varianti Omicron BA.4-5, con una quota (1.602) che già rappresenta l'88% dei vaccini somministrati nell'ultima settimana.

Nelle fasce d'età dai 60 anni in poi per cui è prevista la quarta dose, oltre che per i soggetti over 12 vulnerabili per patologia, la copertura ha raggiunto il 19,1% e si conferma più alta tra gli ultraottantenni (33,9%), seguiti da over 70 (18,9%) e over 60 (10,8%).

”




Nuovi casi Covid 19 Monitoraggio settimanale*




	Settimana 104 (19/09 - 25/09)		Settimana 103 (12/09 - 18/09)		Settimana 102 (05/09 - 11/09)	
	Nuovi casi	Tasso * 100mila	Nuovi casi	Tasso * 100mila	Nuovi casi	Tasso * 100mila
TERRITORIO PROVINCIALE DI BARI	2.005	163,0	1.682	136,7	1.631	132,6

Nuovi casi Covid 19 - Dettaglio per Comuni di residenza*

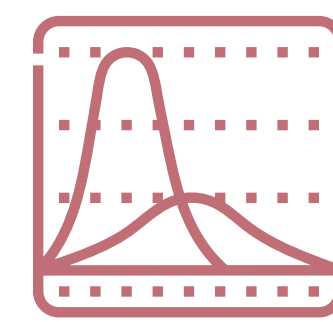
Comune	Settimana 104 (19/09 - 25/09)		Settimana 103 (12/09 - 18/09)		Settimana 102 (05/09 - 11/09)	
	Nuovi casi	Tasso * 100mila	Nuovi casi	Tasso * 100mila	Nuovi casi	Tasso * 100mila
ACQUAVIVA DELLE FONTI	30	148,6	22	109,0	13	64,4
ADELFA	39	234,1	38	228,1	33	198,1
ALBEROBELLO	23	217,1	35	330,3	27	254,8
ALTAMURA	100	142,9	94	134,3	96	137,1
BARI	512	162,4	486	154,1	445	141,1
BINETTO	1	45,6	5	228,0	2	91,2
BITETTO	11	92,1	16	134,0	9	75,4
BITONTO	60	114,2	58	110,4	51	97,1
BITRITTO	20	177,4	14	124,2	15	133,0
CAPURSO	16	104,4	13	84,8	12	78,3
CASAMASSIMA	48	246,6	34	174,7	27	138,7
CASSANO DELLE MURGE	31	212,4	16	109,6	19	130,2
CASTELLANA GROTTE	61	316,7	21	109,0	20	103,8
CELLAMARE	13	227,2	6	104,9	13	227,2
CONVERSANO	73	282,0	60	231,8	41	158,4
CORATO	47	98,8	54	113,6	52	109,4
GIOIA DEL COLLE	42	154,9	43	158,6	45	166,0
GIOVINAZZO	18	92,2	24	122,9	22	112,7
GRAVINA IN PUGLIA	38	88,5	32	74,6	30	69,9
GRUMO APPULA	30	242,4	16	129,3	18	145,4




*Le variazioni del numero dei casi e del tasso settimanale, tra un report e l'altro, dipendono statisticamente dal continuo processo di consolidamento dei dati



Nuovi casi Covid 19 - Dettaglio per Comuni di residenza*


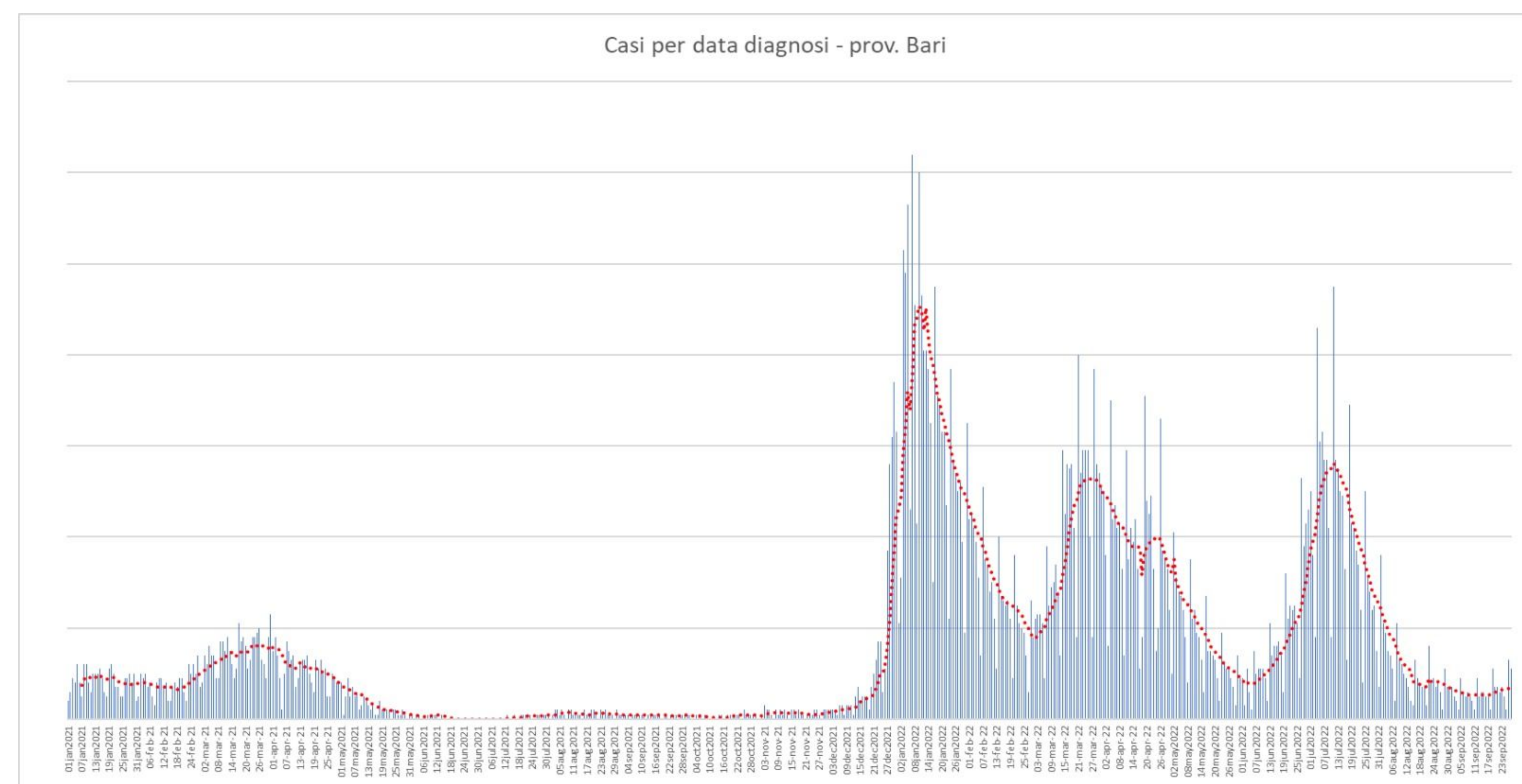


Comune	Settimana 104 (19/09 - 25/09)		Settimana 103 (12/09 - 18/09)		Settimana 102 (05/09 - 11/09)	
	Nuovi casi	Tasso * 100mila	Nuovi casi	Tasso * 100mila	Nuovi casi	Tasso * 100mila
LOCOROTONDO	24	170,1	36	255,2	31	219,8
MODUGNO	40	106,5	27	71,9	37	98,5
MOLA DI BARI	36	145,4	16	64,6	29	117,1
MOLFETTA	76	130,7	57	98,0	53	91,2
MONOPOLI	146	303,5	111	230,8	112	232,8
NOCI	40	214,5	41	219,8	22	118,0
NOICATTARO	52	199,7	28	107,5	41	157,5
PALO DEL COLLE	33	158,0	12	57,4	33	158,0
POGGIORSINI	0	0,0	0	0,0	0	0,0
POLIGNANO A MARE	15	85,4	25	142,3	28	159,4
PUTIGNANO	86	330,1	44	168,9	35	134,3
RUTIGLIANO	9	48,8	8	43,4	18	97,6
RUVO DI PUGLIA	24	96,3	20	80,3	24	96,3
SAMMICHELE DI BARI	11	176,1	5	80,0	7	112,1
SANNICANDRO DI BARI	7	72,5	6	62,1	13	134,6
SANTERAMO IN COLLE	63	243,0	34	131,1	38	146,6
TERLIZZI	18	68,5	20	76,2	11	41,9
TORITTO	18	220,8	20	245,3	16	196,3
TRIGGIANO	29	109,4	20	75,4	25	94,3
TURI	29	222,4	39	299,1	42	322,1
VALENZANO	36	206,4	26	149,1	26	149,1




Nuovi casi

*Le variazioni del numero dei casi e del tasso settimanale, tra un report e l'altro, dipendono statisticamente dal continuo processo di consolidamento dei dati



Focus Campagna vaccinale anti Covid 19



Somministrazioni totali*					
Decade di età	Totale	1^ Dose	2^ Dose	3^ Dose	4^ dose
TOTALE	3.106.333	1.123.422	1.088.291	832.637	61.983
5-11	82.311	44.483	37.828	=	=
12-19	249.178	98.180	93.713	57.236	49
20-29	344.349	129.047	124.481	90.591	230
30-39	365.220	136.523	131.412	96.858	427
40-49	467.577	173.045	166.831	126.821	880
50-59	530.336	190.549	185.934	151.596	2.257
60-69	448.596	153.345	151.405	129.883	13.963
70-79	365.448	119.955	119.285	106.455	19.753
≥80	253.318	78.295	77.402	73.197	24.424

*Somministrazioni eseguite da tutte le strutture vaccinali pubbliche e private del territorio provinciale della ASL Bari

Somministrazioni settimana 23-29 settembre 2022*					
Decade di età	Totale	1^ Dose	2^ Dose	3^ Dose	4^ dose
TOTALE	1.820	24	22	235	1.539
5-11	18	10	8	=	=
12-19	23	=	7	15	1
20-29	29	=	=	16	13
30-39	43	1	2	19	21
40-49	40	2	1	11	26
50-59	105	2	=	16	87
60-69	543	3	2	62	476
70-79	678	3	1	78	596
>80	341	3	1	18	319

Somministrazioni per Comune di residenza					
COMUNE	Totale	1^ Dose	2^ Dose	3^ Dose	4^ Dose
ACQUAVIVA DELLE FONTI	49.911	17.647	17.247	13.918	1.099
ADELFA	40.333	14.445	13.995	10.904	989
ALBEROBELLO	25.434	9.142	8.965	6.897	430
ALTAMURA	151.547	57.659	55.209	37.473	1.206
BARI	793.806	283.928	275.911	214.583	19.384
BINETTO	5.140	1.856	1.798	1.401	85
BITETTO	29.302	10.548	10.281	8.025	448
BITONTO	130.051	47.159	45.647	34.513	2.732
BITRITTO	27.173	9.810	9.547	7.465	351
CAPURSO	37.505	13.552	13.173	9.995	785
CASAMASSIMA	45.867	16.721	16.239	12.279	628
CASSANO DELLE MURGE	35.937	12.848	12.510	9.793	786
CASTELLANA GROTTE	47.211	16.953	16.582	13.082	594
CELLAMARE	13.645	5.048	4.917	3.537	143
CONVERSANO	64.397	22.944	22.420	17.836	1.197
CORATO	114.760	41.092	39.689	31.002	2.977
GIOIA DEL COLLE	65.915	23.337	22.613	18.255	1.710
GIOVINAZZO	49.592	17.555	17.018	13.693	1.326
GRAVINA IN PUGLIA	101.013	37.417	35.963	25.940	1.693
GRUMO APPULA	29.966	10.907	10.589	8.152	318
LOCOROTONDO	34.346	12.327	12.062	9.390	567
MODUGNO	90.777	32.904	31.984	24.078	1.811
MOLA DI BARI	62.595	22.075	21.550	17.409	1.561
MOLFETTA	144.246	51.963	50.409	38.293	3.581
MONOPOLI	120.150	43.103	42.108	32.833	2.106
NOCI	48.126	16.947	16.719	13.693	767
NOICATTARO	64.013	22.920	22.406	17.336	1.351
PALO DEL COLLE	50.248	18.383	17.758	13.389	718
POGGIORSINI	3.072	1.116	1.085	834	37
POLIGNANO A MARE	44.096	15.685	15.366	12.346	699
PUTIGNANO	66.983	23.458	23.046	19.249	1.230
RUTIGLIANO	45.316	16.128	15.784	12.482	922
RUVU DI PUGLIA	59.269	21.225	20.265	16.638	1.141
SAMMICHELE DI BARI	16.103	5.626	5.505	4.537	435
SANNICANDRO DI BARI	23.136	8.376	8.153	6.223	384
SANTERAMO IN COLLE	56.058	21.113	20.204	14.231	510
TERLIZZI	64.000	23.170	22.152	17.511	1.167
TORITTO	20.599	7.233	7.088	5.660	618
TRIGGIANO	64.522	23.342	22.725	17.367	1.088
TURI	31.738	11.306	11.015	8.729	688
VALENZANO	43.097	15.511	15.036	11.650	900

Riepilogo


3.106.333



- Prima dose 1.123.422
- Seconda dose 1.088.291
- Terza dose 832.637
- Quarta dose 61.983

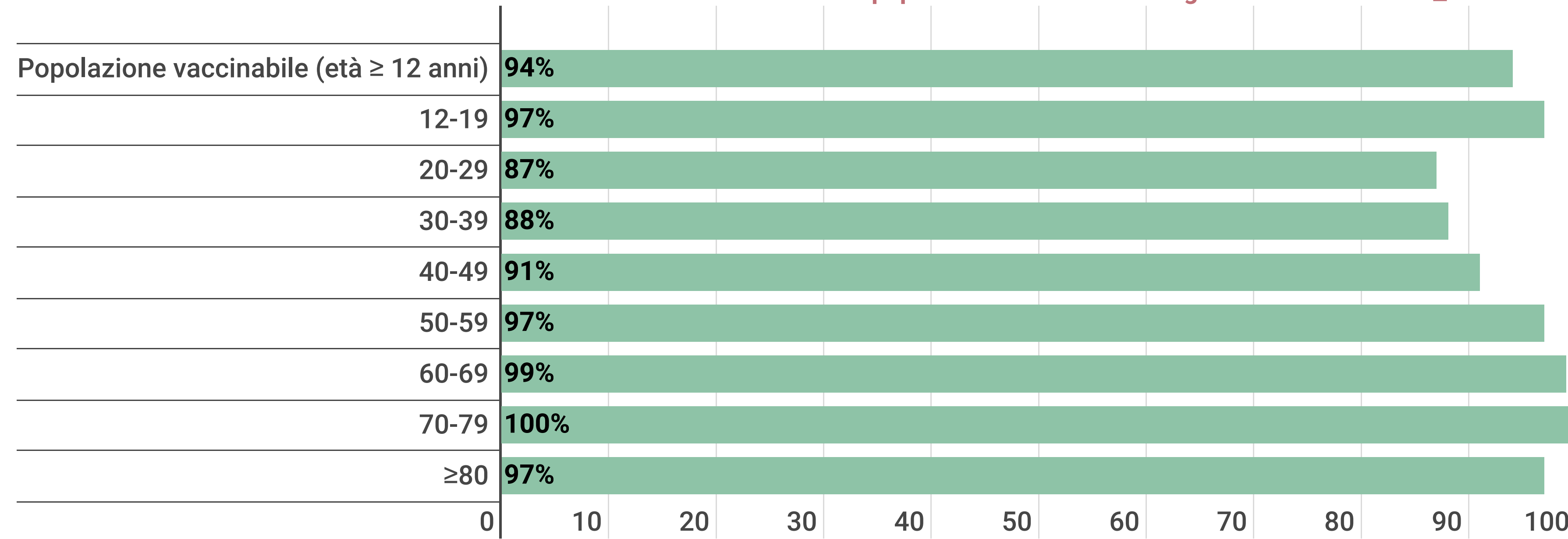


Focus Campagna vaccinale anti Covid 19



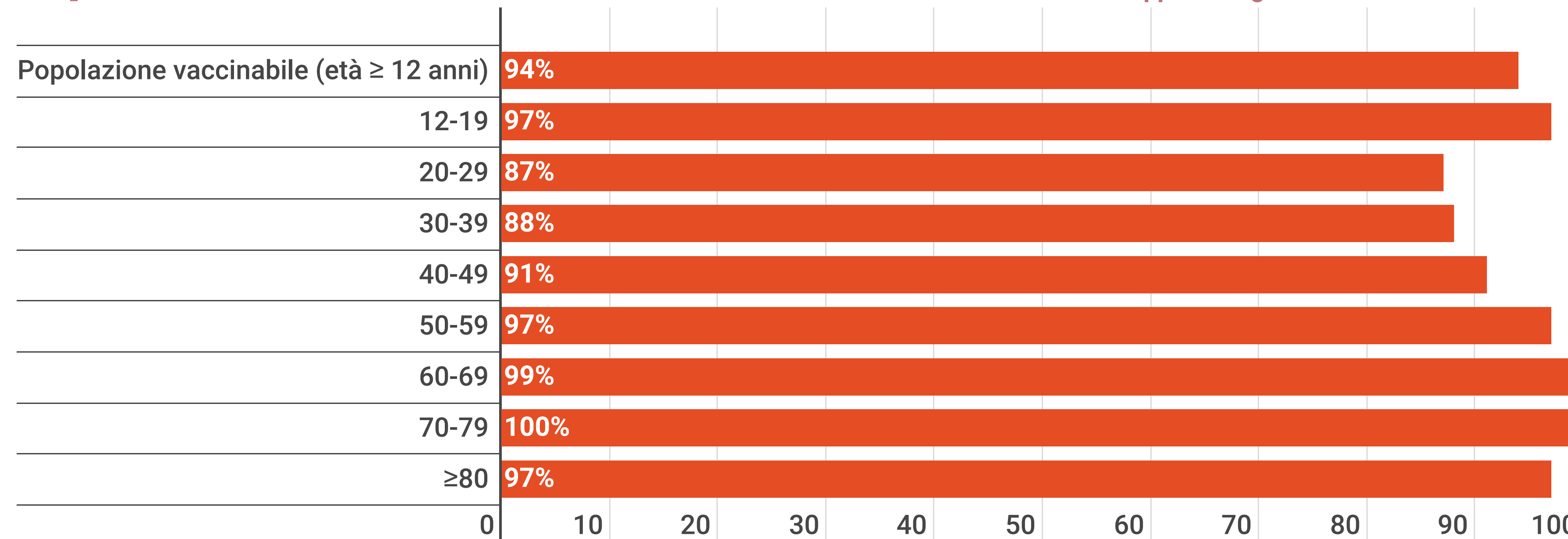
Copertura prima dose**

**Calcolata su dati Istat popolazione residente al 1° gennaio 2020 con età ≥ 12 anni

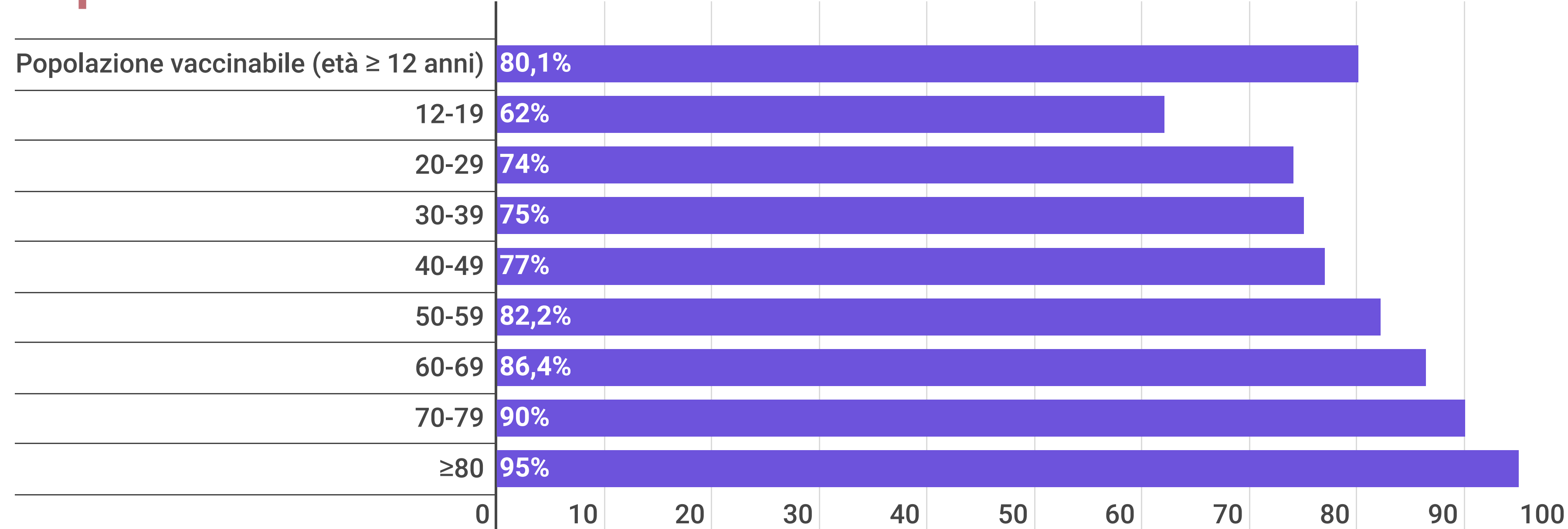


Copertura seconda dose***


*** Ciclo di vaccinazione con dose doppia o singola



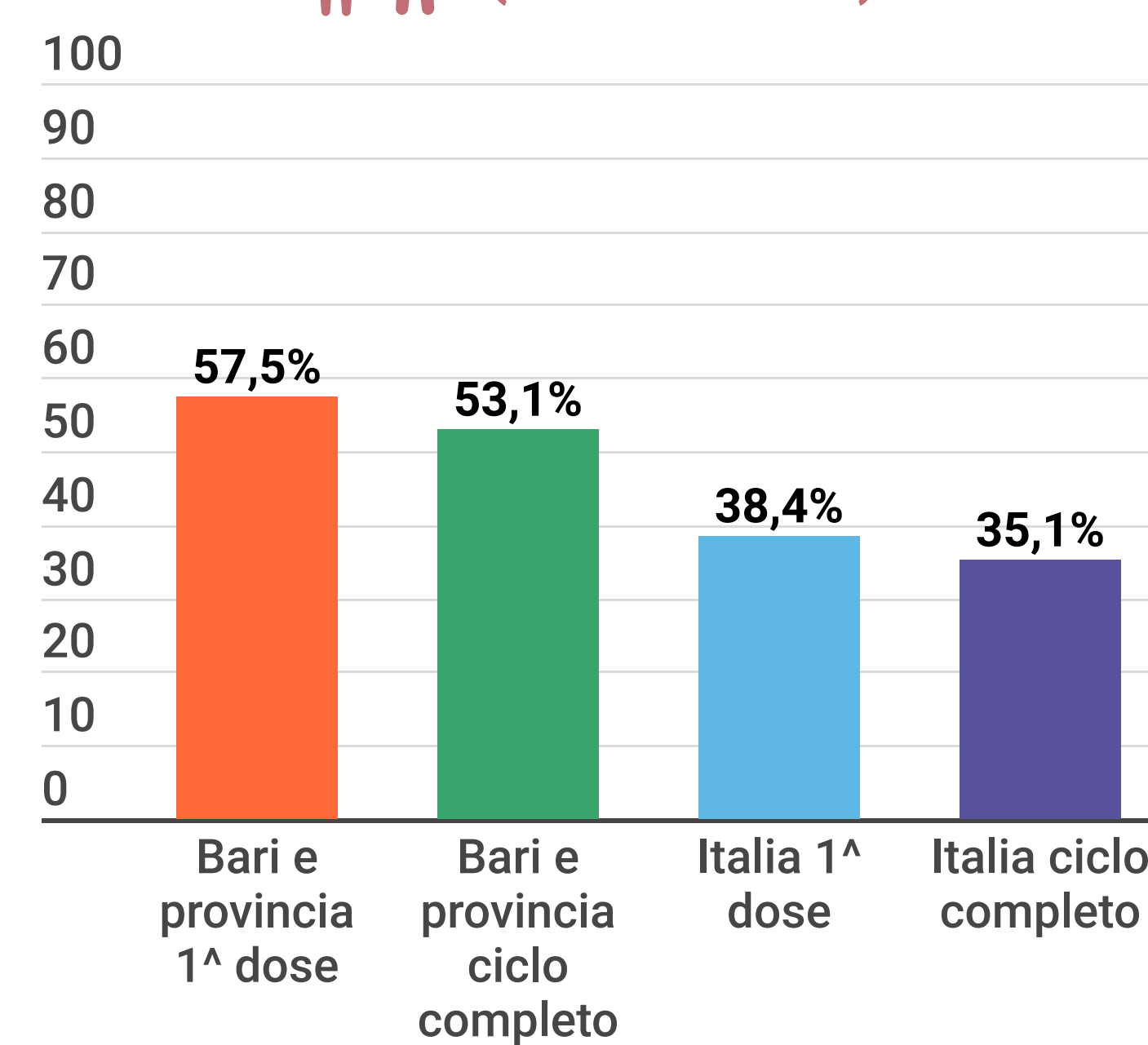
Copertura terza dose****



**** Calcolata sulla popolazione over 12 che ha completato il ciclo primario almeno 4 mesi fa




Copertura 5-11 anni (1ª e 2ª dose)




Copertura vaccinale per Comune di residenza e popolazione vaccinabile

Comune	Popolazione vaccinabile	**Dose 1 %	***Dose 2 %	****Dose 3 %
Totale	1.106.088	94%	94%	80,1%
ACQUAVIVA DELLE FONTI	18.235	93%	93%	83%
ADELFA	14.986	93%	93%	81%
ALBEROBELLO	9.664	92%	92%	79%
ALTAMURA	61.471	91%	91%	69%
BARI	286.412	95%	95%	81%
BINETTO	1.923	91%	91%	82%
BITETTO	10.465	95%	95%	82%
BITONTO	46.845	96%	96%	79%
BITRITTO	9.944	94%	94%	81%
CAPURSO	13.674	95%	95%	79%
CASAMASSIMA	17.202	93%	93%	79%
CASSANO DELLE MURGE	13.016	95%	95%	81%
CASTELLANA GROTTE	17.318	94%	94%	82%
CELLAMARE	5.032	96%	96%	75%
CONVERSANO	23.193	94%	94%	83%
CORATO	42.403	93%	93%	81%
GIOIA DEL COLLE	24.506	91%	91%	84%
GIOVINAZZO	17.646	95%	95%	84%
GRAVINA IN PUGLIA	38.048	95%	95%	75%
GRUMO APPULA	11.123	94%	94%	80%
LOCOROTONDO	12.709	93%	93%	81%
MODUGNO	33.516	93%	93%	79%
MOLA DI BARI	22.555	93%	93%	84%
MOLFETTA	52.456	94%	94%	79%
MONOPOLI	43.537	95%	95%	81%
NOCI	17.020	95%	95%	86%
NOICATTARO	23.217	93%	93%	81%
PALO DEL COLLE	18.554	94%	94%	79%
POGGIORSINI	1.236	88%	88%	78%
POLIGNANO A MARE	15.825	95%	95%	84%
PUTIGNANO	23.700	95%	95%	86%
RUTIGLIANO	16.501	93%	93%	83%
RUVO DI PUGLIA	22.369	91%	91%	85%
SAMMICHELE DI BARI	5.709	95%	95%	86%
SANNICANDRO DI BARI	8.625	93%	93%	79%
SANTERAMO IN COLLE	23.257	89%	89%	72%
TERLIZZI	23.583	94%	94%	82%
TORITTO	7.319	95%	95%	83%
TRIGGIANO	23.803	94%	94%	79%
TURI	11.700	92%	92%	83%
VALENZANO	15.791	95%	95%	80%

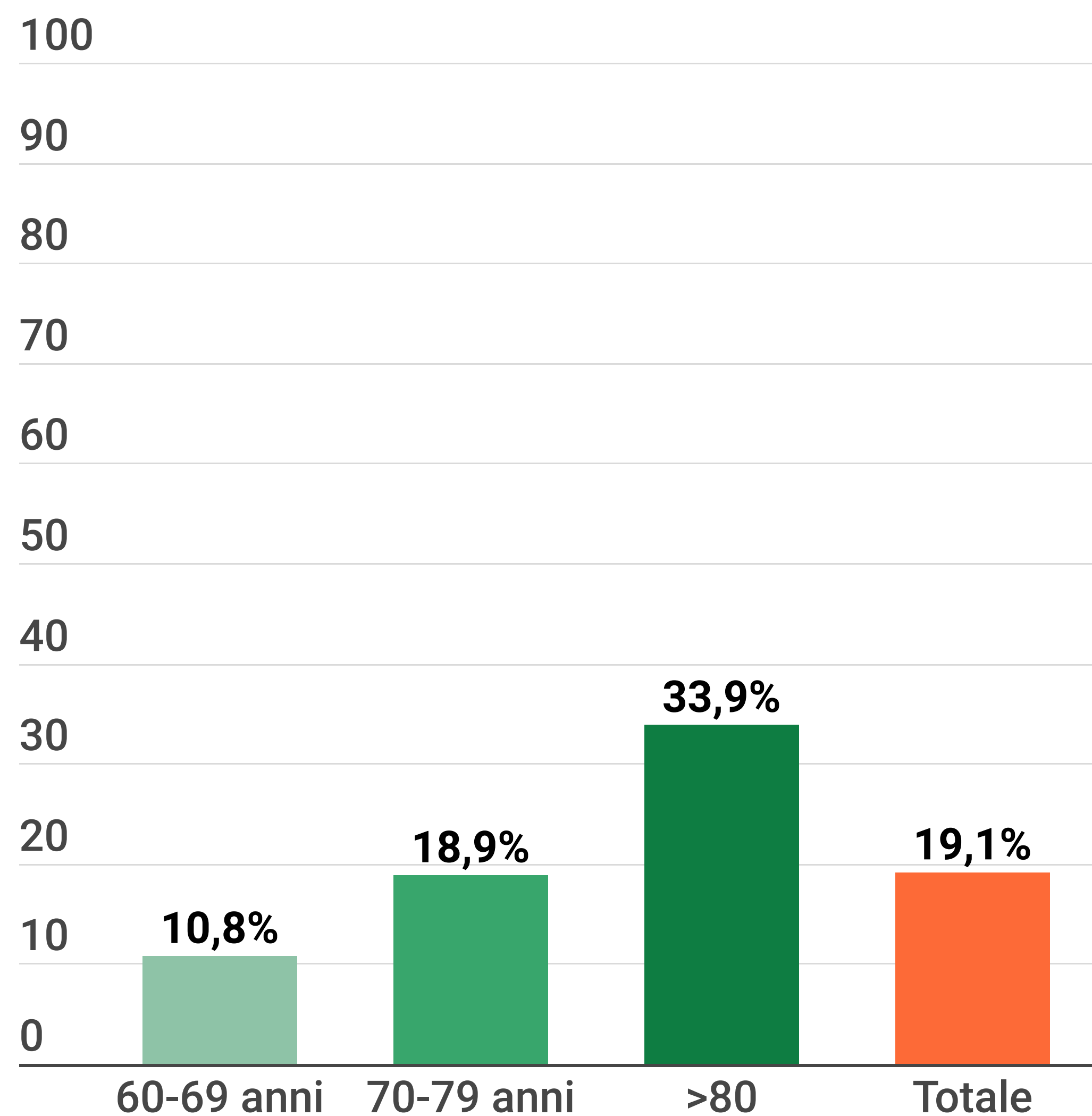


Focus Campagna vaccinale anti Covid 19

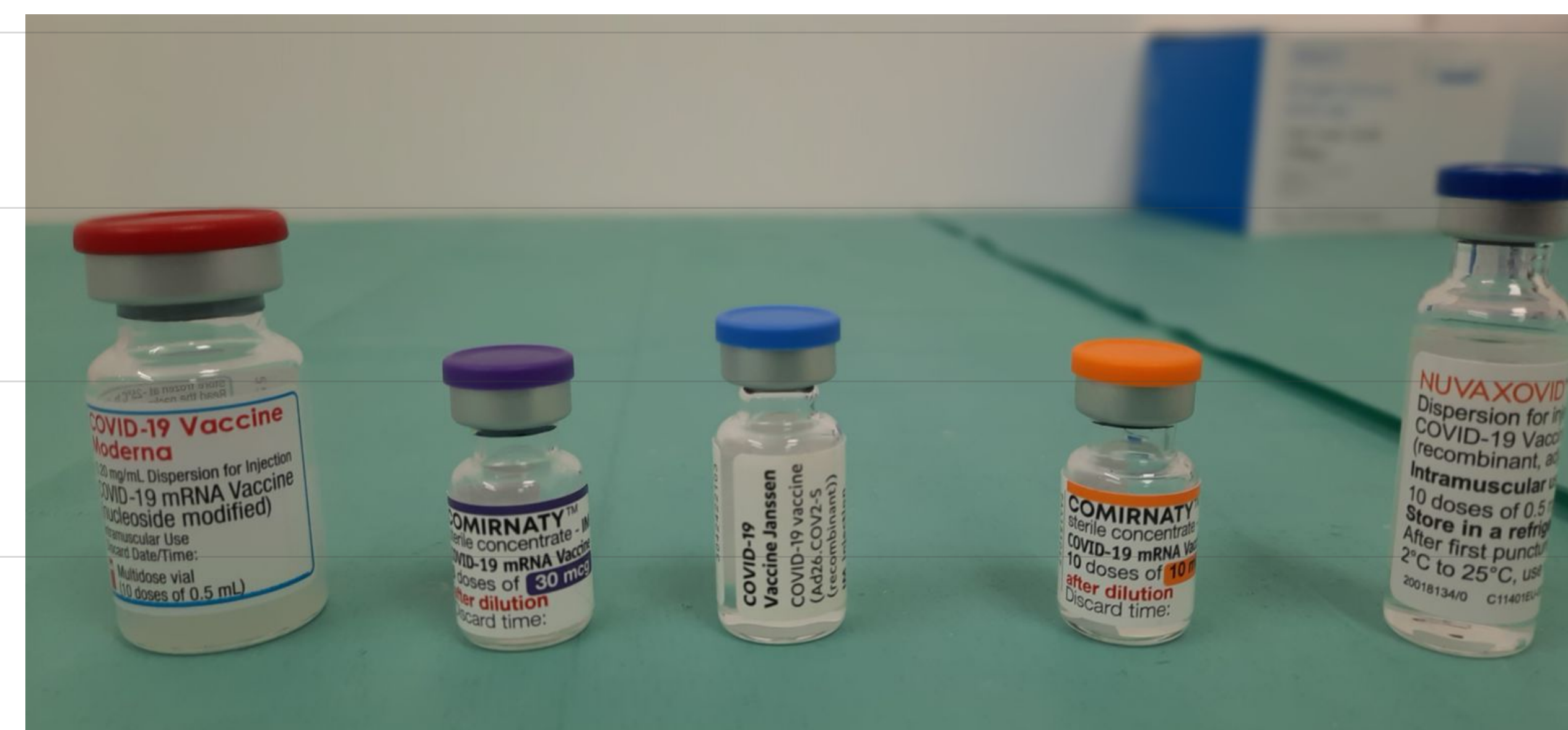
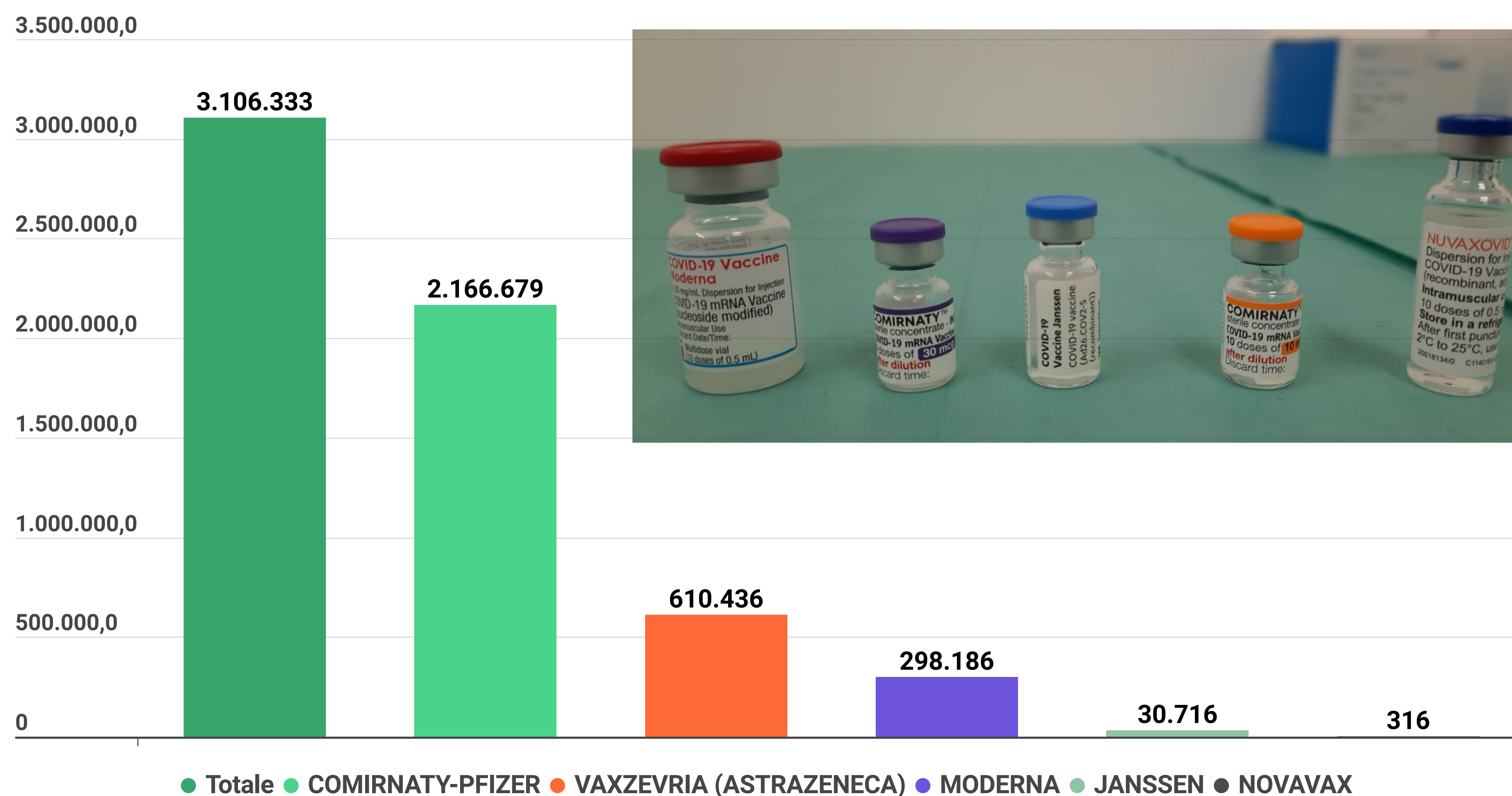


Copertura 4^a dose*

* Calcolata sulle fasce di popolazione 60-69, 70-79 e over 80 che ha ricevuto la 3^a dose almeno 4 mesi fa



Tipologia vaccini



Andamento per dose

27 dicembre 2020 - 29 settembre 2022

