

Report n° 82 – ottobre 2022

Bari, 14 ottobre 2022 – Il livello delle nuove positività (3.125) registrate dal 3 al 9 ottobre nel territorio di Bari e provincia evidenzia un chiaro rallentamento della crescita dei contagi. Il tasso d'incidenza settimanale raggiunge i 254 casi ogni 100mila abitanti, con una progressione inferiore (+15,2%) rispetto a sette giorni fa, quando il tasso era cresciuto del 35% (220,4 casi ogni 100mila abitanti).

La campagna vaccinale anti-Covid fa segnare un forte aumento delle somministrazioni. Sono infatti 5.538 le dosi erogate in sette giorni, di cui circa l'87% "second booster", con un incremento dell'82,8% rispetto a una settimana fa e del 204% nel confronto con il dato di quindici giorni prima.

Sale così a 3 milioni e 115.226 dosi il totale dei vaccini erogati durante la campagna vaccinale, di cui 1 milione e 123.571 prime dosi, 1 milione e 88.418 seconde, 833.494 terze e quasi 70mila quarte dosi (69.743).

Migliora, seppur lievemente, anche la percentuale di copertura vaccinale con tre dosi, pari all'80,2% (era 80,1). Come in costante aumento è la protezione con quattro dosi nel gruppo di popolazione dai 60 anni in poi, con il 21,2% (dal 19,9 del precedente report), e percentuali in crescita di oltre un punto in ciascun gruppo: 60-69 anni (12,6%), 70-79 (21,5%) e over 80 (35,8%).

Si ribadisce l'invito alla vaccinazione per tutte le fasce e categorie di popolazione interessate. Nei 22 centri vaccinali della ASL Bari è possibile vaccinarsi facilmente e con i vaccini aggiornati, sia negli hub (con accesso a sportello) sia negli uffici Sisp (su prenotazione), e lo si può fare anche contattando il proprio medico di Medicina generale.

Il Direttore Generale

Massimo D'Onofrio
Specialista nei rapporti con i media – giornalista pubblico
Cell. 3497465843
Cell. aziendale 3398749922
E-mail massimodonofrio69@gmail.com
E-mail aziendale massimo.donofrio@asl.bari.it

Report ASL Bari Covid 19 e Campagna vaccinale



A cura di:

Unità Operativa Controllo di Gestione

Unità Operativa Informazione e Comunicazione

Dipartimento di Prevenzione

Unità Operativa Sistemi Informativi

Con il contributo di:

Area Epidemiologia e Care Intelligence - ARESS Puglia

 **ASL Bari**
PugliaSalute

Report n° 82 / ottobre 2022

Report ASL Bari

Il commento del Direttore Generale



”

Bari, 14 ottobre 2022 – Il livello delle nuove positività (3.125) registrate dal 3 al 9 ottobre nel territorio di Bari e provincia evidenzia un chiaro rallentamento della crescita dei contagi. Il tasso d'incidenza settimanale raggiunge i 254 casi ogni 100mila abitanti, con una progressione inferiore (+15,2%) rispetto a sette giorni fa, quando il tasso era cresciuto del 35% (220,4 casi ogni 100mila abitanti).

La campagna vaccinale anti-Covid fa segnare un forte aumento delle somministrazioni. Sono infatti 5.538 le dosi erogate in sette giorni, di cui circa l'87% "second booster", con un incremento dell'82,8% rispetto a una settimana fa e del 204% nel confronto con il dato di quindici giorni prima.

Sale così a 3 milioni e 115.226 dosi il totale dei vaccini erogati durante la campagna vaccinale, di cui 1 milione e 123.571 prime dosi, 1 milione e 88.418 seconde, 833.494 terze e quasi 70mila quarte dosi (69.743).

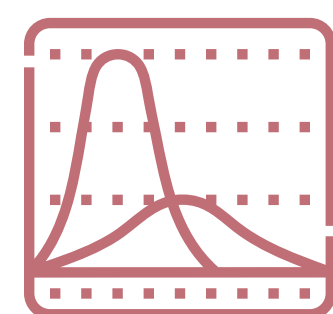
Migliora, seppur lievemente, anche la percentuale di copertura vaccinale con tre dosi, pari all'80,2% (era 80,1). Come in costante aumento è la protezione con quattro dosi nel gruppo di popolazione dai 60 anni in poi, con il 21,2% (dal 19,9 del precedente report), e percentuali in crescita di oltre un punto in ciascun gruppo: 60-69 anni (12,6%), 70-79 (21,5%) e over 80 (35,8%).

Si ribadisce l'invito alla vaccinazione per tutte le fasce e categorie di popolazione interessate. Nei 22 centri vaccinali della ASL Bari è possibile vaccinarsi facilmente e con i vaccini aggiornati, sia negli hub (con accesso a sportello) sia negli uffici Sisp (su prenotazione), e lo si può fare anche contattando il proprio medico di Medicina generale.

”




Nuovi casi Covid 19 Monitoraggio settimanale*




	Settimana 106 (03/10 - 09/10)		Settimana 105 (26/09 - 02/10)		Settimana 104 (19/09 - 25/09)	
	Nuovi casi	Tasso * 100mila	Nuovi casi	Tasso * 100mila	Nuovi casi	Tasso * 100mila
TERRITORIO PROVINCIALE DI BARI	3.125	254,0	2.711	220,4	2.007	163,1

Nuovi casi Covid 19 - Dettaglio per Comuni di residenza*

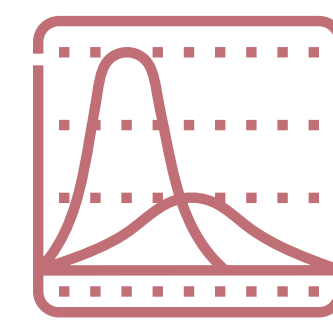
Comune	Settimana 106 (03/10 - 09/10)		Settimana 105 (26/09 - 02/10)		Settimana 104 (19/09 - 25/09)	
	Nuovi casi	Tasso * 100mila	Nuovi casi	Tasso * 100mila	Nuovi casi	Tasso * 100mila
ACQUAVIVA DELLE FONTI	66	326,9	46	227,8	30	148,6
ADELFA	33	198,1	42	252,1	39	234,1
ALBEROBELLO	58	547,4	53	500,2	23	217,1
ALTAMURA	138	197,1	99	141,4	100	142,9
BARI	892	282,9	693	219,8	512	162,4
BINETTO	6	273,6	8	364,8	1	45,6
BITETTO	18	150,8	16	134,0	11	92,1
BITONTO	77	146,5	65	123,7	60	114,2
BITRITTO	16	141,9	17	150,8	20	177,4
CAPURSO	39	254,5	21	137,1	16	104,4
CASAMASSIMA	58	298,0	69	354,5	48	246,6
CASSANO DELLE MURGE	20	137,1	55	376,9	31	212,4
CASTELLANA GROTTE	77	399,7	66	342,6	61	316,7
CELLAMARE	10	174,8	7	122,3	13	227,2
CONVERSANO	83	320,7	82	316,8	73	282,0
CORATO	61	128,3	54	113,6	47	98,8
GIOIA DEL COLLE	68	250,8	62	228,7	42	154,9
GIOVINAZZO	33	169,0	20	102,4	18	92,2
GRAVINA IN PUGLIA	59	137,5	43	100,2	38	88,5
GRUMO APPULA	19	153,5	35	282,8	30	242,4




*Le variazioni del numero dei casi e del tasso settimanale, tra un report e l'altro, dipendono statisticamente dal continuo processo di consolidamento dei dati



Nuovi casi Covid 19 - Dettaglio per Comuni di residenza*


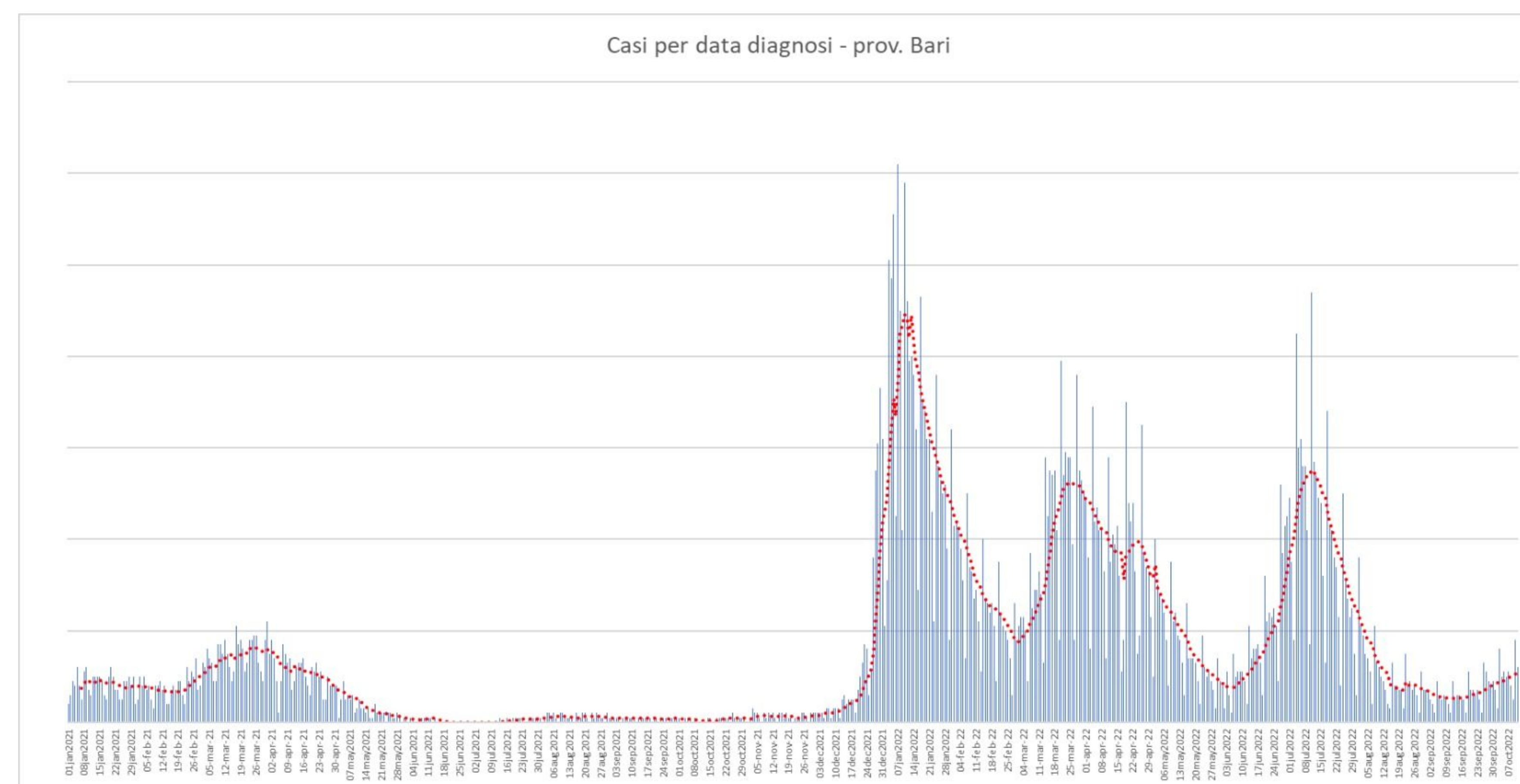


Comune	Settimana 106 (03/10 - 09/10)		Settimana 105 (26/09 - 02/10)		Settimana 104 (19/09 - 25/09)	
	Nuovi casi	Tasso * 100mila	Nuovi casi	Tasso * 100mila	Nuovi casi	Tasso * 100mila
LOCOROTONDO	45	319,0	33	233,9	25	177,2
MODUGNO	101	268,9	78	207,7	40	106,5
MOLA DI BARI	90	363,5	79	319,0	36	145,4
MOLFETTA	95	163,4	98	168,5	76	130,7
MONOPOLI	189	392,9	188	390,8	146	303,5
NOCI	96	514,7	64	343,1	40	214,5
NOICATTARO	50	192,0	61	234,3	53	203,6
PALO DEL COLLE	43	205,8	40	191,5	33	158,0
POGGIORSINI	0	0,0	0	0,0	0	0,0
POLIGNANO A MARE	67	381,5	46	261,9	15	85,4
PUTIGNANO	111	426,0	83	318,5	86	330,1
RUTIGLIANO	38	206,1	30	162,7	9	48,8
RUVO DI PUGLIA	21	84,3	32	128,4	24	96,3
SAMMICHELE DI BARI	20	320,2	26	416,2	11	176,1
SANNICANDRO DI BARI	24	248,6	18	186,4	7	72,5
SANTERAMO IN COLLE	94	362,6	101	389,6	63	243,0
TERLIZZI	47	179,0	28	106,6	18	68,5
TORITTO	15	184,0	11	134,9	18	220,8
TRIGGIANO	44	166,0	67	252,7	29	109,4
TURI	39	299,1	42	322,1	29	222,4
VALENZANO	65	372,7	33	189,2	36	206,4




Nuovi casi

*Le variazioni del numero dei casi e del tasso settimanale, tra un report e l'altro, dipendono statisticamente dal continuo processo di consolidamento dei dati



Focus Campagna vaccinale anti Covid 19



Somministrazioni totali*					
Decade di età	Totale	1^ Dose	2^ Dose	3^ Dose	4^ dose
TOTALE	3.115.226	1.123.571	1.088.418	833.494	69.743
5-11	82.326	44.488	37.838	=	=
12-19	249.300	98.222	93.738	57.266	74
20-29	344.685	129.110	124.517	90.650	408
30-39	365.510	136.543	131.440	96.907	620
40-49	467.905	173.051	166.838	126.859	1.157
50-59	531.000	190.554	185.940	151.679	2.827
60-69	451.218	153.347	151.408	130.156	16.307
70-79	368.412	119.959	119.289	106.705	22.459
≥80	254.870	78.297	77.410	73.272	25.891

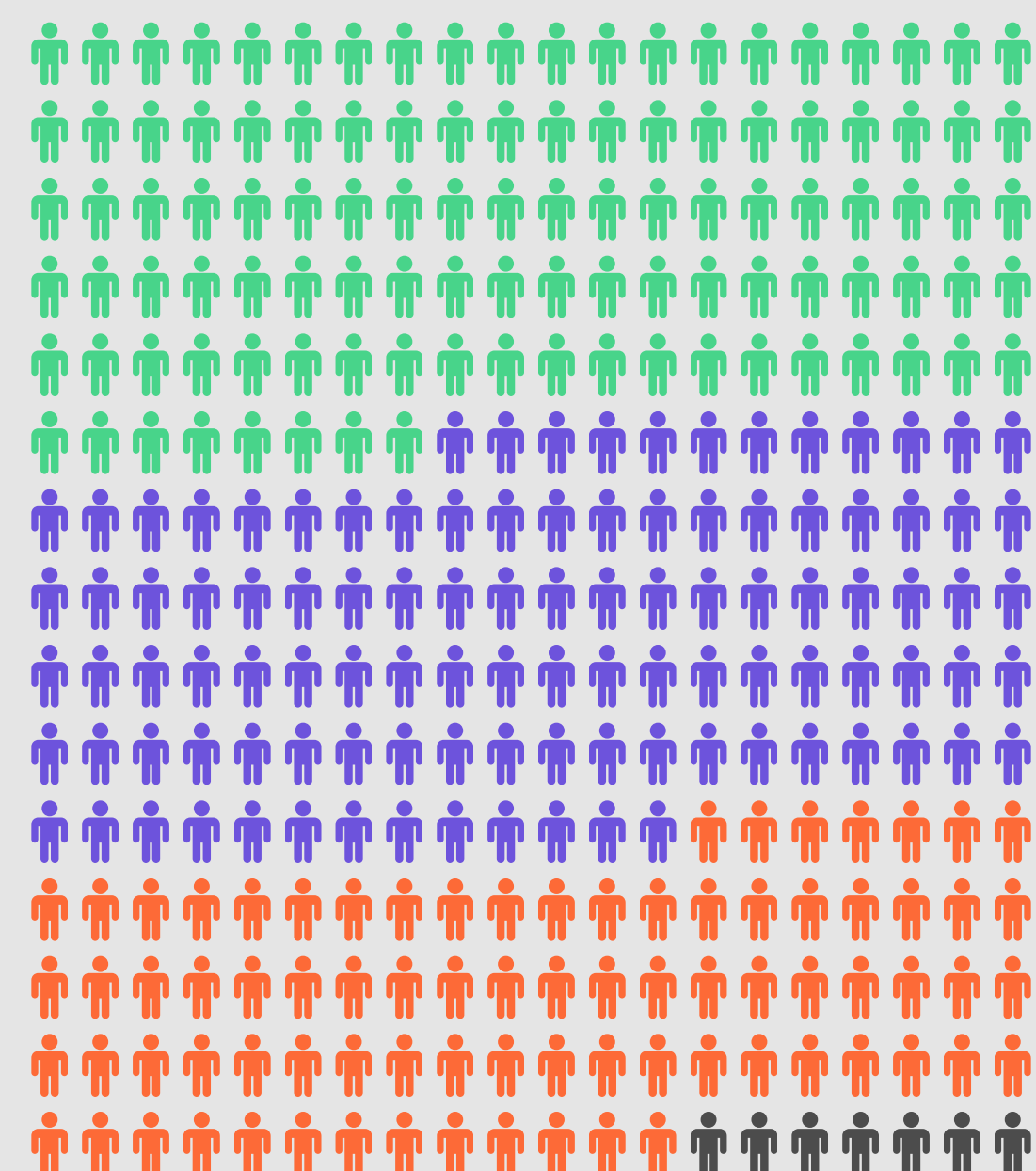
*Somministrazioni eseguite da tutte le strutture vaccinali pubbliche e private del territorio provinciale della ASL Bari

Somministrazioni settimana 7-13 ottobre 2022*					
Decade di età	Totale	1^ Dose	2^ Dose	3^ Dose	4^ dose
TOTALE	5.538	102	74	540	4.822
5-11	6	3	3	=	=
12-19	76	26	17	17	16
20-29	239	45	26	37	131
30-39	201	16	20	35	130
40-49	222	4	3	26	189
50-59	402	4	1	47	350
60-69	1.604	=	1	172	1.431
70-79	1.859	4	1	171	1.683
>80	929	=	2	35	892


Somministrazioni per Comune di residenza					
COMUNE	Totale	1^ Dose	2^ Dose	3^ Dose	4^ Dose
ACQUAVIVA DELLE FONTI	50.118	17.647	17.247	13.929	1.295
ADELFA	40.430	14.446	13.995	10.909	1.080
ALBEROBELLO	25.493	9.142	8.965	6.902	484
ALTAMURA	151.860	57.659	55.211	37.515	1.475
BARI	796.624	283.974	275.962	214.870	21.818
BINETTO	5.144	1.856	1.798	1.403	87
BITETTO	29.319	10.548	10.281	8.026	464
BITONTO	130.214	47.159	45.648	34.531	2.876
BITRITTO	27.218	9.810	9.548	7.472	388
CAPURSO	37.597	13.553	13.173	9.998	873
CASAMASSIMA	45.937	16.721	16.239	12.286	691
CASSANO DELLE MURGE	36.114	12.851	12.510	9.811	942
CASTELLANA GROTTA	47.376	16.953	16.582	13.095	746
CELLAMARE	13.672	5.048	4.917	3.539	168
CONVERSANO	64.576	22.945	22.421	17.847	1.363
CORATO	115.170	41.093	39.694	31.043	3.340
GIOIA DEL COLLE	66.079	23.338	22.614	18.267	1.860
GIOVINAZZO	49.851	17.555	17.019	13.724	1.553
GRAVINA IN PUGLIA	101.227	37.418	35.965	25.963	1.881
GRUMO APPULA	30.005	10.907	10.589	8.155	354
LOCOROTONDO	34.435	12.328	12.062	9.404	641
MODUGNO	90.949	32.904	31.986	24.098	1.961
MOLA DI BARI	62.783	22.075	21.552	17.423	1.733
MOLFETTA	144.851	51.964	50.412	38.364	4.111
MONOPOLI	120.537	43.104	42.110	32.861	2.462
NOCI	48.205	16.947	16.719	13.694	845
NOICATTARO	64.241	22.920	22.407	17.360	1.554
PALO DEL COLLE	50.320	18.384	17.759	13.396	781
POGGIORSINI	3.074	1.116	1.085	834	39
POLIGNANO A MARE	44.161	15.685	15.367	12.351	758
PUTIGNANO	67.142	23.458	23.047	19.253	1.384
RUTIGLIANO	45.395	16.129	15.784	12.488	994
RUVU DI PUGLIA	59.446	21.225	20.265	16.644	1.312
SAMMICHELE DI BARI	16.145	5.626	5.505	4.543	471
SANNICANDRO DI BARI	23.186	8.376	8.154	6.228	428
SANTERAMO IN COLLE	56.196	21.113	20.205	14.247	631
TERLIZZI	64.173	23.170	22.152	17.529	1.322
TORITTO	20.632	7.233	7.089	5.666	644
TRIGGIANO	64.715	23.342	22.725	17.386	1.262
TURI	31.768	11.306	11.015	8.731	716
VALENZANO	43.229	15.512	15.036	11.663	1.018

Riepilogo


3.115.226



- Prima dose 1.123.571
- Seconda dose 1.088.418
- Terza dose 833.494
- Quarta dose 69.743

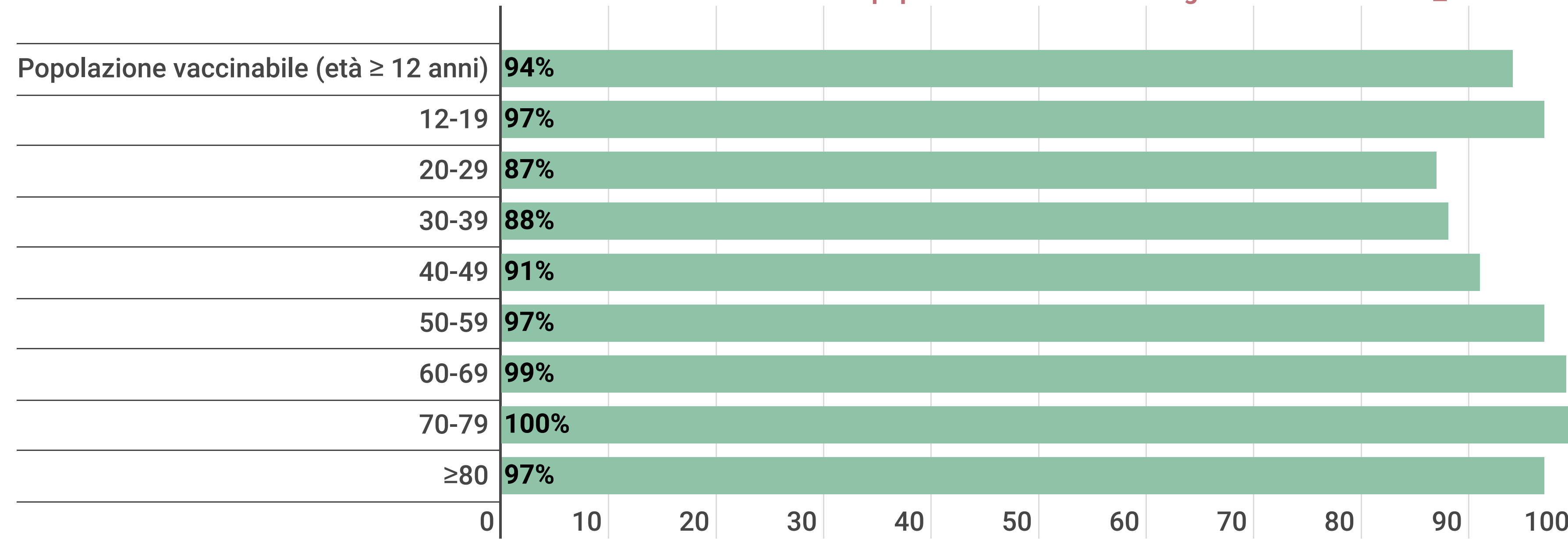


Focus Campagna vaccinale anti Covid 19



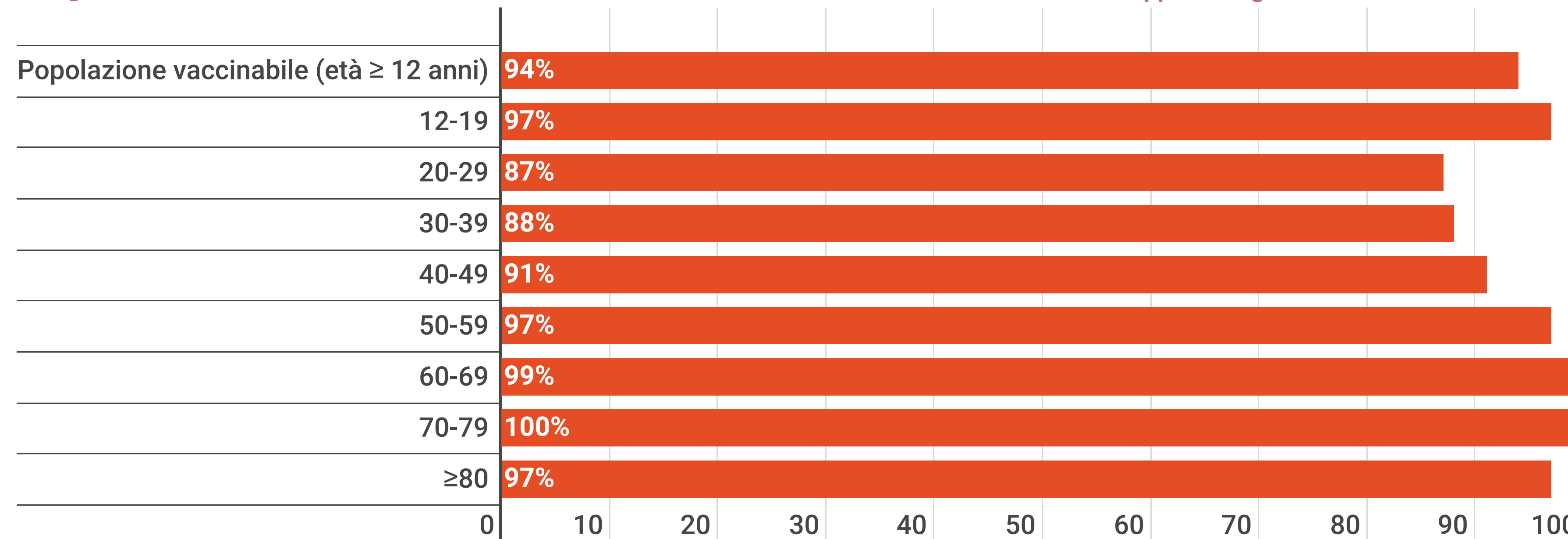
Copertura prima dose**

**Calcolata su dati Istat popolazione residente al 1° gennaio 2020 con età ≥ 12 anni

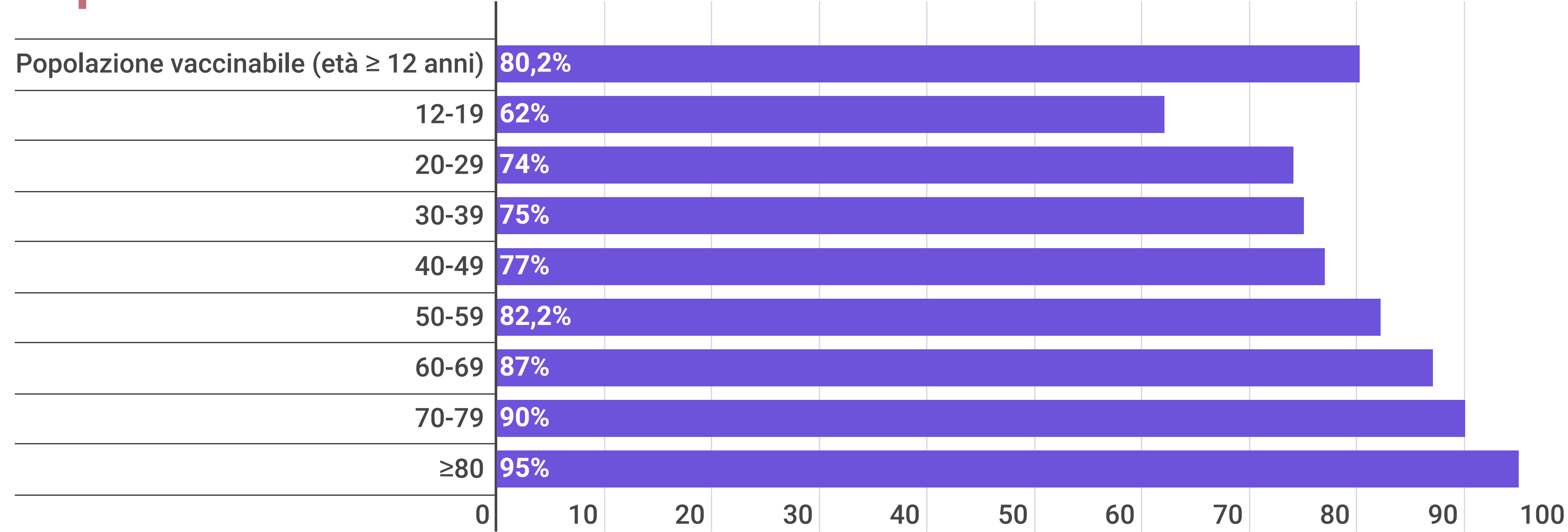


Copertura seconda dose***

*** Ciclo di vaccinazione con dose doppia o singola

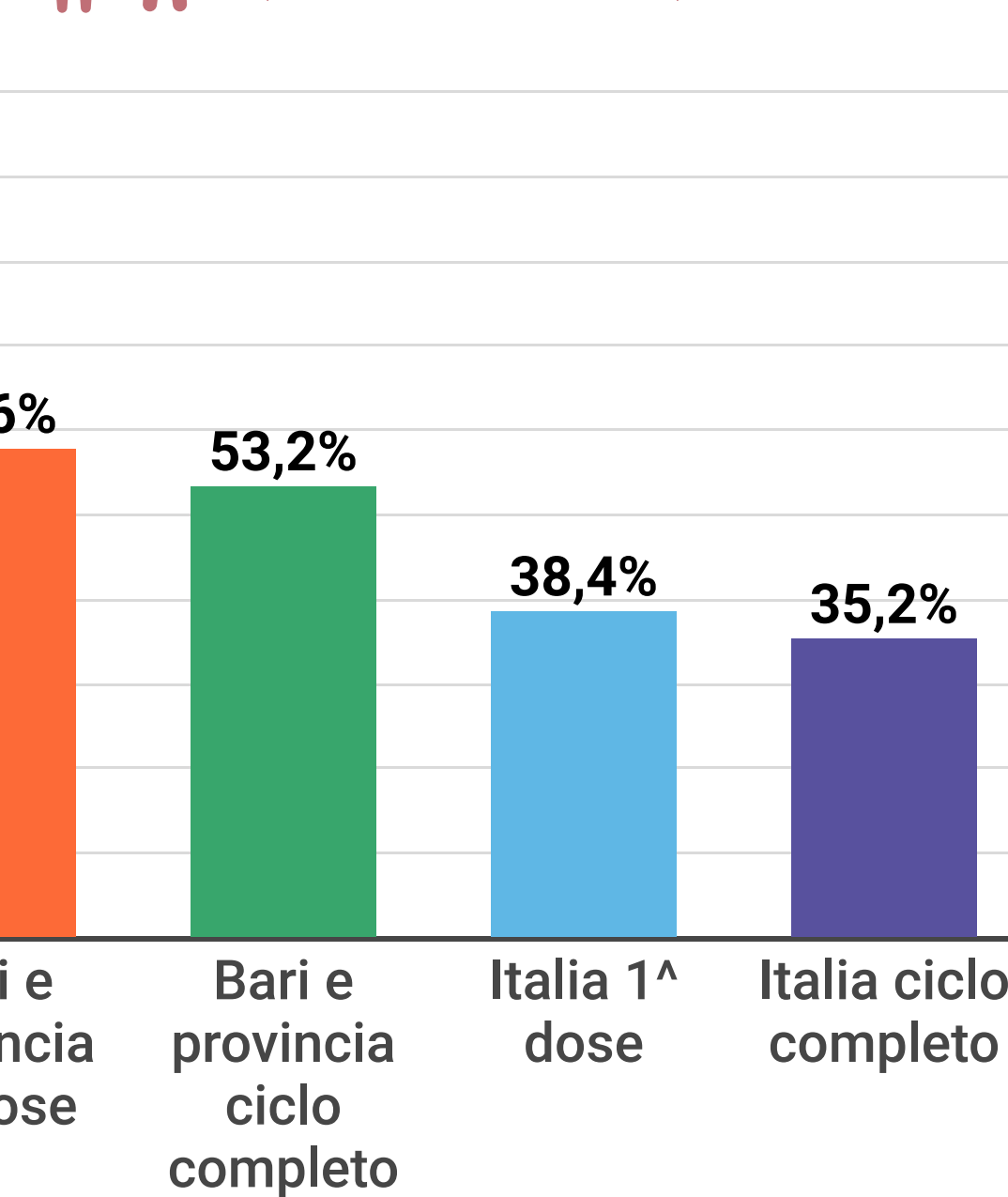


Copertura terza dose****




**** Calcolata sulla popolazione over 12 che ha completato il ciclo primario almeno 4 mesi fa

Copertura 5-11 anni (1ª e 2ª dose)




Copertura vaccinale per Comune di residenza e popolazione vaccinabile

Comune	Popolazione vaccinabile	**Dose 1 %	***Dose 2 %	****Dose 3 %
Totale	1.106.088	94%	94%	80,2%
ACQUAVIVA DELLE FONTI	18.235	93%	93%	83%
ADELFA	14.986	93%	93%	81%
ALBEROBELLO	9.664	92%	92%	79%
ALTAMURA	61.471	91%	91%	70%
BARI	286.412	95%	95%	81%
BINETTO	1.923	91%	91%	82%
BITETTO	10.465	95%	95%	83%
BITONTO	46.845	96%	96%	79%
BITRITTO	9.944	94%	94%	81%
CAPURSO	13.674	95%	95%	79%
CASAMASSIMA	17.202	93%	93%	79%
CASSANO DELLE MURGE	13.016	95%	95%	81%
CASTELLANA GROTTE	17.318	94%	94%	82%
CELLAMARE	5.032	96%	96%	75%
CONVERSANO	23.193	94%	94%	83%
CORATO	42.403	93%	93%	81%
GIOIA DEL COLLE	24.506	91%	91%	84%
GIOVINAZZO	17.646	95%	95%	84%
GRAVINA IN PUGLIA	38.048	95%	95%	75%
GRUMO APPULA	11.123	94%	94%	80%
LOCOROTONDO	12.709	93%	93%	81%
MODUGNO	33.516	93%	93%	79%
MOLA DI BARI	22.555	93%	93%	84%
MOLFETTA	52.456	94%	94%	79%
MONOPOLI	43.537	95%	95%	81%
NOCI	17.020	95%	95%	86%
NOICATTARO	23.217	93%	93%	81%
PALO DEL COLLE	18.554	94%	94%	79%
POGGIORSINI	1.236	88%	88%	78%
POLIGNANO A MARE	15.825	95%	95%	84%
PUTIGNANO	23.700	95%	95%	86%
RUTIGLIANO	16.501	93%	93%	83%
RUVO DI PUGLIA	22.369	91%	91%	85%
SAMMICHELE DI BARI	5.709	95%	95%	86%
SANNICANDRO DI BARI	8.625	93%	93%	79%
SANTERAMO IN COLLE	23.257	89%	89%	72%
TERLIZZI	23.583	94%	94%	82%
TORITTO	7.319	95%	95%	83%
TRIGGIANO	23.803	94%	94%	79%
TURI	11.700	92%	92%	83%
VALENZANO	15.791	95%	95%	80%

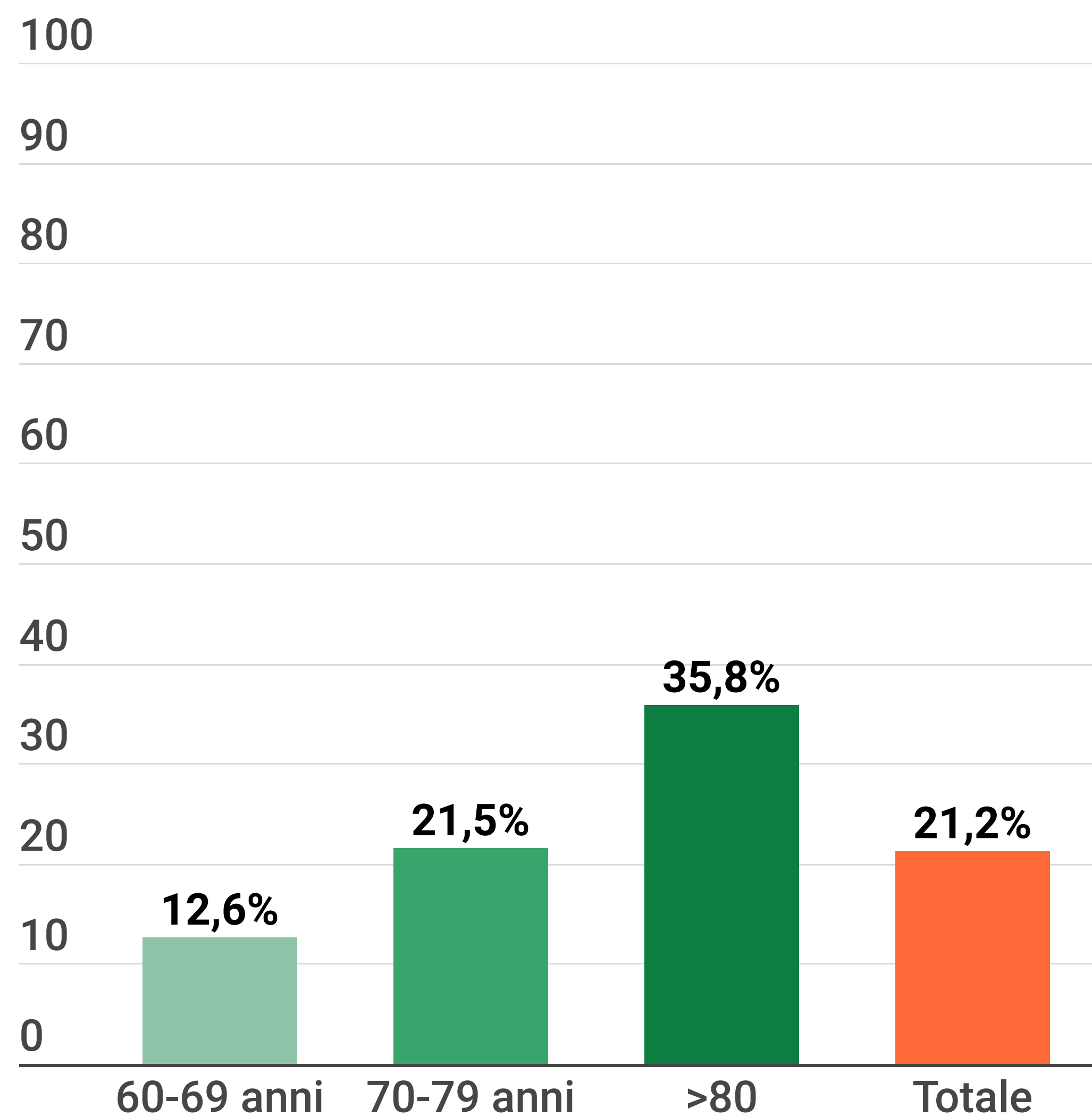


Focus Campagna vaccinale anti Covid 19

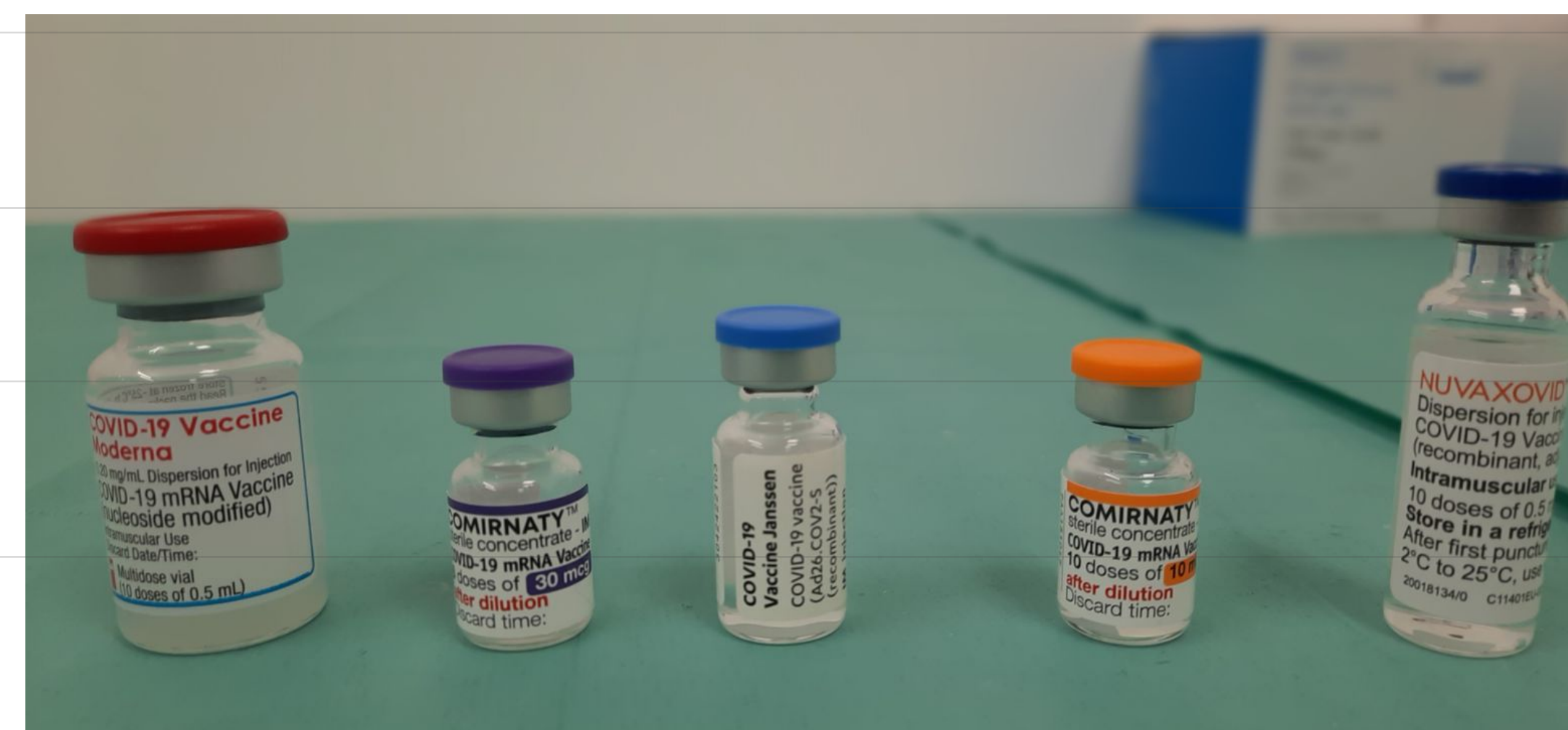
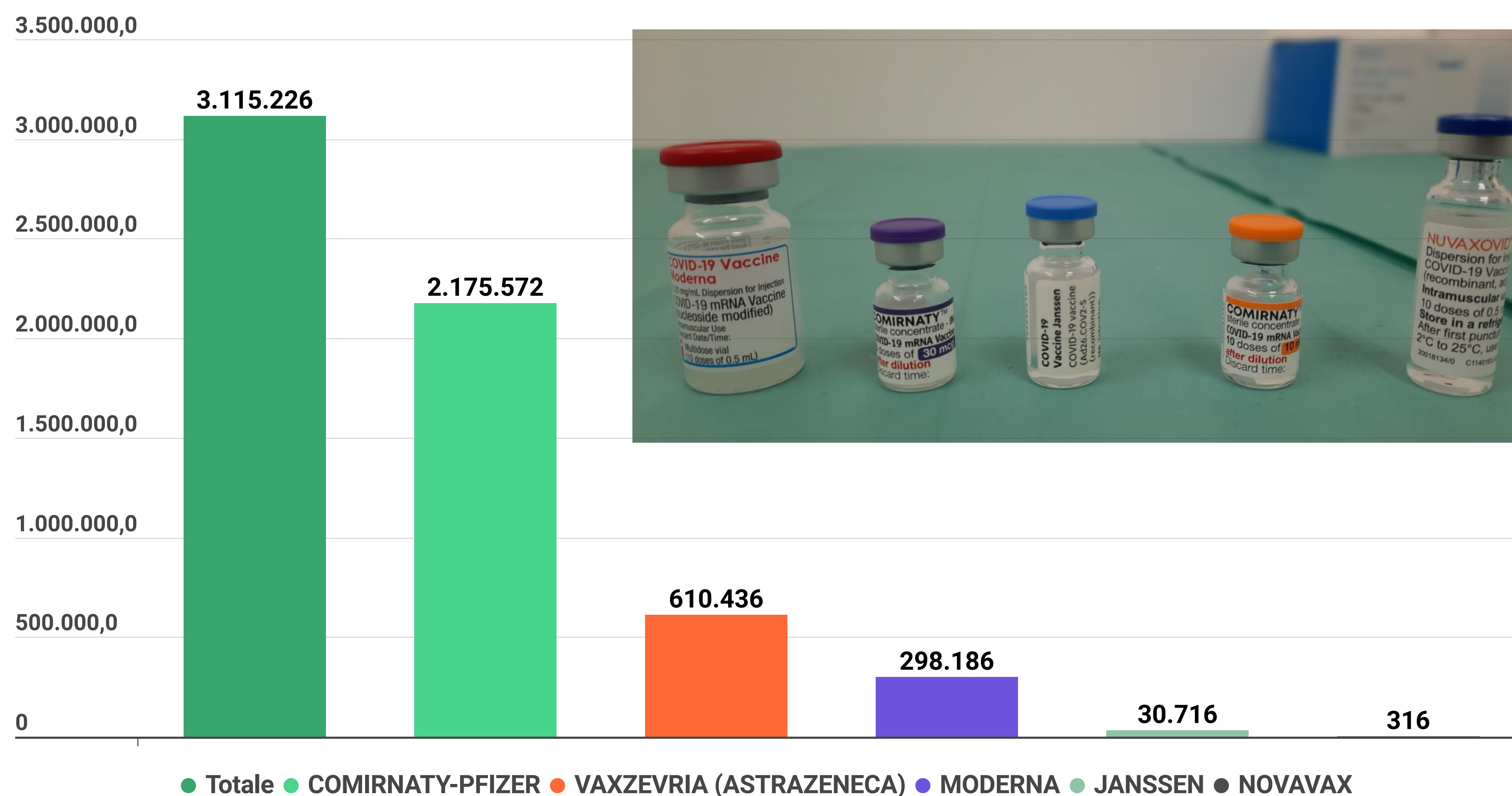


Copertura 4^a dose*

* Calcolata sulle fasce di popolazione 60-69, 70-79 e over 80 che ha ricevuto la 3^a dose almeno 4 mesi fa



Tipologia vaccini



Andamento per dose

27 dicembre 2020 - 13 ottobre 2022

