



## Report n° 91 – dicembre 2022

Bari, 16 dicembre 2022 – Rallenta la risalita delle nuove positività al virus Sars Cov 2. Dopo il più 9,2% della scorsa settimana, l'ultimo monitoraggio segnala una lieve crescita, pari al 2,4%, del tasso d'incidenza settimanale, che si attesta a quota 219 casi ogni 100mila abitanti (2.694 nuove positività rilevate).

Riprende vigore anche la campagna vaccinale contro il Covid19. In sette giorni sono state somministrate 5.266 dosi, con un incremento del 13% rispetto al periodo precedente. A vaccinarsi sono maggiormente le fasce di popolazione interessate alla quarta dose (4.381), che da sole rappresentano l'83% dei vaccini erogati, seguite da quinte (438) e terze dosi (420).

La campagna raggiunge un livello totale di 3 milioni 166.969 vaccini, suddivisi tra 1 milione e 123.768 prime dosi, 1 milione e 88.620 seconde, 838.213 terze, 113.470 quarte e 2.898 quinte dosi.

La copertura vaccinale con tre dosi, nella popolazione a partire dai dodici anni, è attestata all'80,6%, mentre sale di un punto percentuale (31,3%) quella con quattro dosi riguardante i residenti da 60 anni in poi. Gli ultraottantenni, in particolare, sono i più vaccinati con quattro dosi (46%), seguiti da 70-79enni (33,2%) e 60-69enni (21,5%)

La ASL Bari continua ad offrire alla popolazione un'ampia possibilità di protezione, grazie ai 5 Hub e 17 Uffici Sisp disponibili, garantendo la vaccinazione sia contro il Covid sia per l'influenza di stagione, eseguibile anche nella stessa seduta vaccinale oppure, in alternativa, dal proprio medico di Medicina generale.

### **Il Direttore Generale**

---

Massimo D'Onofrio  
Specialista nei rapporti con i media – giornalista pubblico  
Cell. 3497465843  
Cell. aziendale 3398749922  
E-mail [massimodonofrio69@gmail.com](mailto:massimodonofrio69@gmail.com)  
E-mail aziendale [massimo.donofrio@asl.bari.it](mailto:massimo.donofrio@asl.bari.it)



# Report ASL Bari Covid 19 e Campagna vaccinale

A cura di:

Unità Operativa Controllo di Gestione

Unità Operativa Informazione e Comunicazione

Dipartimento di Prevenzione

Unità Operativa Sistemi Informativi

Con il contributo di:

Area Epidemiologia e Care Intelligence - ARESS Puglia

 **ASL Bari**  
PugliaSalute

*Report n° 91 / dicembre 2022*

# Report ASL Bari

## Il commento del Direttore Generale



”

Bari, 16 dicembre 2022 – Rallenta la risalita delle nuove positività al virus Sars Cov 2. Dopo il più 9,2% della scorsa settimana, l'ultimo monitoraggio segnala una lieve crescita, pari al 2,4%, del tasso d'incidenza settimanale, che si attesta a quota 219 casi ogni 100mila abitanti (2.694 nuove positività rilevate).

Riprende vigore anche la campagna vaccinale contro il Covid19. In sette giorni sono state somministrate 5.266 dosi, con un incremento del 13% rispetto al periodo precedente. A vaccinarsi sono maggiormente le fasce di popolazione interessate alla quarta dose (4.381), che da sole rappresentano l'83% dei vaccini erogati, seguite da quinte (438) e terze dosi (420).

La campagna raggiunge un livello totale di 3 milioni 166.969 vaccini, suddivisi tra 1 milione e 123.768 prime dosi, 1 milione e 88.620 seconde, 838.213 terze, 113.470 quarte e 2.898 quinte dosi.

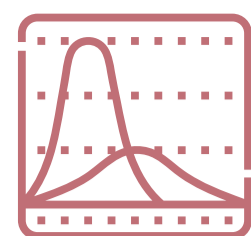
La copertura vaccinale con tre dosi, nella popolazione a partire dai dodici anni, è attestata all'80,6%, mentre sale di un punto percentuale (31,3%) quella con quattro dosi riguardante i residenti da 60 anni in poi. Gli ultraottantenni, in particolare, sono i più vaccinati con quattro dosi (46%), seguiti da 70-79enni (33,2%) e 60-69enni (21,5%)

La ASL Bari continua ad offrire alla popolazione un'ampia possibilità di protezione, grazie ai 5 Hub e 17 Uffici Sisp disponibili, garantendo la vaccinazione sia contro il Covid sia per l'influenza di stagione, eseguibile anche nella stessa seduta vaccinale oppure, in alternativa, dal proprio medico di Medicina generale.

”




## Nuovi casi Covid 19 Monitoraggio settimanale\*




	Settimana 115 (05/12 - 11/12)		Settimana 114 (28/11 - 04/12)		Settimana 113 (21/11 - 27/11)	
	Nuovi casi	Tasso * 100mila	Nuovi casi	Tasso * 100mila	Nuovi casi	Tasso * 100mila
<b>TERRITORIO PROVINCIALE DI BARI</b>	<b>2.694</b>	<b>219,0</b>	<b>2.630</b>	<b>213,8</b>	<b>2.398</b>	<b>194,9</b>

## Nuovi casi Covid 19 - Dettaglio per Comuni di residenza\*

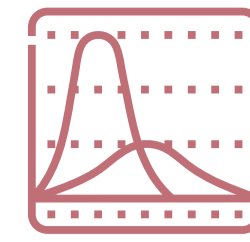
Comune	Settimana 115 (05/12 - 11/12)		Settimana 114 (28/11 - 04/12)		Settimana 113 (21/11 - 27/11)	
	Nuovi casi	Tasso * 100mila	Nuovi casi	Tasso * 100mila	Nuovi casi	Tasso * 100mila
ACQUAVIVA DELLE FONTI	91	450,7	53	262,5	56	277,4
ADELFA	41	246,1	33	198,1	30	180,1
ALBEROBELLO	17	160,5	18	169,9	16	151,0
ALTAMURA	91	130,0	98	140,0	85	121,4
BARI	764	242,3	785	249,0	739	234,4
BINETTO	5	228,0	2	91,2	2	91,2
BITETTO	19	159,1	10	83,8	18	150,8
BITONTO	84	159,9	84	159,9	70	133,2
BITRITTO	30	266,1	28	248,3	13	115,3
CAPURSO	29	189,3	33	215,4	23	150,1
CASAMASSIMA	54	277,4	43	220,9	51	262,0
CASSANO DELLE MURGE	27	185,0	44	301,5	19	130,2
CASTELLANA GROTTA	32	166,1	37	192,1	22	114,2
CELLAMARE	11	192,2	6	104,9	10	174,8
CONVERSANO	87	336,1	85	328,4	46	177,7
CORATO	85	178,8	78	164,0	73	153,5
GIOIA DEL COLLE	157	579,0	143	527,4	124	457,3
GIOVINAZZO	43	220,2	39	199,8	49	251,0
GRAVINA IN PUGLIA	34	79,2	56	130,5	57	132,8
GRUMO APPULA	14	113,1	15	121,2	10	80,8




\*Le variazioni del numero dei casi e del tasso settimanale, tra un report e l'altro, dipendono statisticamente dal continuo processo di consolidamento dei dati



## Nuovi casi Covid 19 - Dettaglio per Comuni di residenza\*


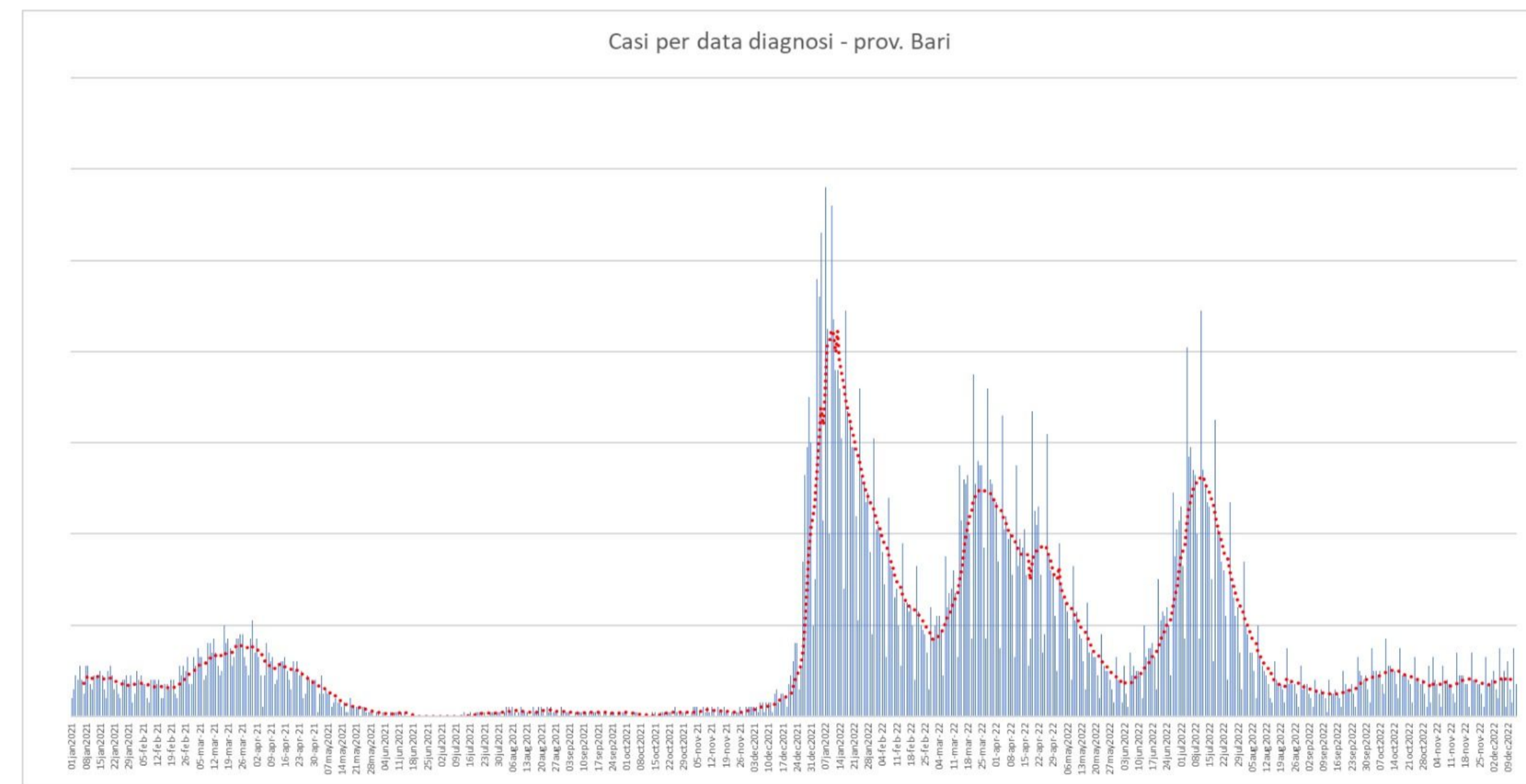


Comune	Settimana 115 (05/12 - 11/12)		Settimana 114 (28/11 - 04/12)		Settimana 113 (21/11 - 27/11)	
	Nuovi casi	Tasso * 100mila	Nuovi casi	Tasso * 100mila	Nuovi casi	Tasso * 100mila
LOCOROTONDO	51	361,5	42	297,7	26	184,3
MODUGNO	88	234,3	62	165,1	80	213,0
MOLA DI BARI	88	355,4	79	319,0	71	286,7
MOLFETTA	138	237,3	125	215,0	126	216,7
MONOPOLI	101	210,0	129	268,2	142	295,2
NOCI	45	241,3	44	235,9	25	134,0
NOICATTARO	53	203,6	42	161,3	30	115,2
PALO DEL COLLE	45	215,4	35	167,5	22	105,3
POGGIORSINI	0	0,0	3	224,0	6	448,1
POLIGNANO A MARE	26	148,0	28	159,4	34	193,6
PUTIGNANO	39	149,7	51	195,7	41	157,4
RUTIGLIANO	26	141,0	28	151,9	27	146,5
RUVO DI PUGLIA	34	136,4	40	160,5	52	208,7
SAMMICHELE DI BARI	13	208,1	15	240,1	14	224,1
SANNICANDRO DI BARI	3	31,1	17	176,1	18	186,4
SANTERAMO IN COLLE	42	162,0	30	115,7	36	138,9
TERLIZZI	51	194,2	52	198,0	25	95,2
TORITTO	13	159,5	13	159,5	6	73,6
TRIGGIANO	43	162,2	47	177,3	44	166,0
TURI	39	299,1	21	161,1	26	199,4
VALENZANO	41	235,1	37	212,1	34	194,9



### Nuovi casi

\*Le variazioni del numero dei casi e del tasso settimanale, tra un report e l'altro, dipendono statisticamente dal continuo processo di consolidamento dei dati



## Focus Campagna vaccinale anti Covid 19



Somministrazioni totali*						
Decade di età	Totale	1^ dose	2^ dose	3^ dose	4^ dose	5^ dose
<b>TOTALE</b>	<b>3.166.969</b>	<b>1.123.768</b>	<b>1.088.620</b>	<b>838.213</b>	<b>113.470</b>	<b>2.898</b>
5-11	82.374	44.507	37.867	=	=	=
12-19	249.692	98.241	93.766	57.386	298	1
20-29	346.412	129.143	124.539	90.881	1.844	5
30-39	367.703	136.582	131.469	97.186	2.457	9
40-49	470.937	173.059	166.849	127.218	3.772	39
50-59	537.178	190.566	185.954	152.282	8.294	82
60-69	464.647	153.354	151.416	131.413	27.933	531
70-79	383.398	119.989	119.311	108.106	35.219	773
≥80	264.628	78.327	77.449	73.741	33.653	1.458

\*Somministrazioni eseguite da tutte le strutture vaccinali pubbliche e private del territorio provinciale della ASL Bari

Somministrazioni settimana 9-15 dicembre 2022*						
Decade di età	Totale	1^ dose	2^ dose	3^ dose	4^ dose	5^ dose
<b>TOTALE</b>	<b>5.266</b>	<b>22</b>	<b>5</b>	<b>420</b>	<b>4.381</b>	<b>438</b>
5-11	3	2	1	=	=	=
12-19	63	3	2	14	44	=
20-29	173	4	=	25	143	1
30-39	242	4	=	31	206	1
40-49	351	1	=	37	305	8
50-59	732	1	=	63	660	8
60-69	1.355	2	1	95	1.161	96
70-79	1.408	3	1	126	1.150	128
>80	939	2	=	29	712	196

Somministrazioni per Comune di residenza						
COMUNE	Totale	1^ dose	2^ dose	3^ dose	4^ dose	5^ dose
ACQUAVIVA DELLE FONTI	51.163	17.648	17.248	14.001	2.209	57
ADELFA	40.883	14.448	14.002	10.960	1.442	31
ALBEROBELLO	25.733	9.144	8.966	6.934	677	12
ALTAMURA	153.550	57.666	55.222	37.747	2.877	38
BARI	814.878	284.044	276.020	216.448	37.089	1.277
BINETTO	5.200	1.856	1.798	1.405	140	1
BITETTO	29.519	10.548	10.280	8.038	649	4
BITONTO	131.657	47.160	45.660	34.683	4.081	73
BITRITTO	27.558	9.810	9.552	7.505	680	11
CAPURSO	38.176	13.556	13.178	10.066	1.324	52
CASAMASSIMA	46.410	16.720	16.241	12.333	1.088	28
CASSANO DELLE MURGE	36.606	12.852	12.512	9.854	1.377	11
CASTELLANA GROTTE	48.270	16.955	16.587	13.161	1.545	22
CELLAMARE	13.792	5.048	4.917	3.552	269	6
CONVERSANO	65.479	22.948	22.422	17.900	2.144	65
CORATO	116.817	41.105	39.703	31.216	4.715	78
GIOIA DEL COLLE	67.300	23.340	22.616	18.345	2.932	67
GIOVINAZZO	51.088	17.562	17.033	13.871	2.565	57
GRAVINA IN PUGLIA	102.744	37.424	35.975	26.155	3.161	29
GRUMO APPULA	30.284	10.908	10.591	8.186	593	6
LOCOROTONDO	34.885	12.328	12.066	9.440	1.005	46
MODUGNO	91.892	32.907	31.989	24.209	2.758	29
MOLA DI BARI	63.673	22.076	21.553	17.481	2.506	57
MOLFETTA	147.948	51.964	50.418	38.702	6.714	150
MONOPOLI	122.291	43.105	42.114	32.975	3.997	100
NOCI	48.916	16.949	16.723	13.737	1.470	37
NOICATTARO	65.190	22.921	22.410	17.439	2.377	43
PALO DEL COLLE	50.822	18.383	17.760	13.441	1.228	10
POGGIORSINI	3.097	1.116	1.085	836	59	1
POLIGNANO A MARE	44.683	15.687	15.367	12.389	1.204	36
PUTIGNANO	68.252	23.458	23.049	19.300	2.328	117
RUTIGLIANO	45.790	16.130	15.785	12.519	1.347	9
RUVU DI PUGLIA	60.279	21.225	20.262	16.706	2.054	32
SAMMICHELE DI BARI	16.492	5.628	5.505	4.567	755	37
SANNICANDRO DI BARI	23.606	8.376	8.157	6.272	785	16
SANTERAMO IN COLLE	56.735	21.115	20.210	14.313	1.091	6
TERLIZZI	65.372	23.168	22.148	17.643	2.350	63
TORITTO	21.027	7.235	7.090	5.698	991	13
TRIGGIANO	65.950	23.346	22.731	17.513	2.316	44
TURI	32.464	11.307	11.016	8.782	1.291	68
VALENZANO	43.890	15.515	15.041	11.731	1.571	32

### Riepilogo

**3.166.969**



- Prima dose 1.123.768
- Seconda dose 1.088.620
- Terza dose 838.213
- Quarta dose 113.470
- Quinta dose 2.898

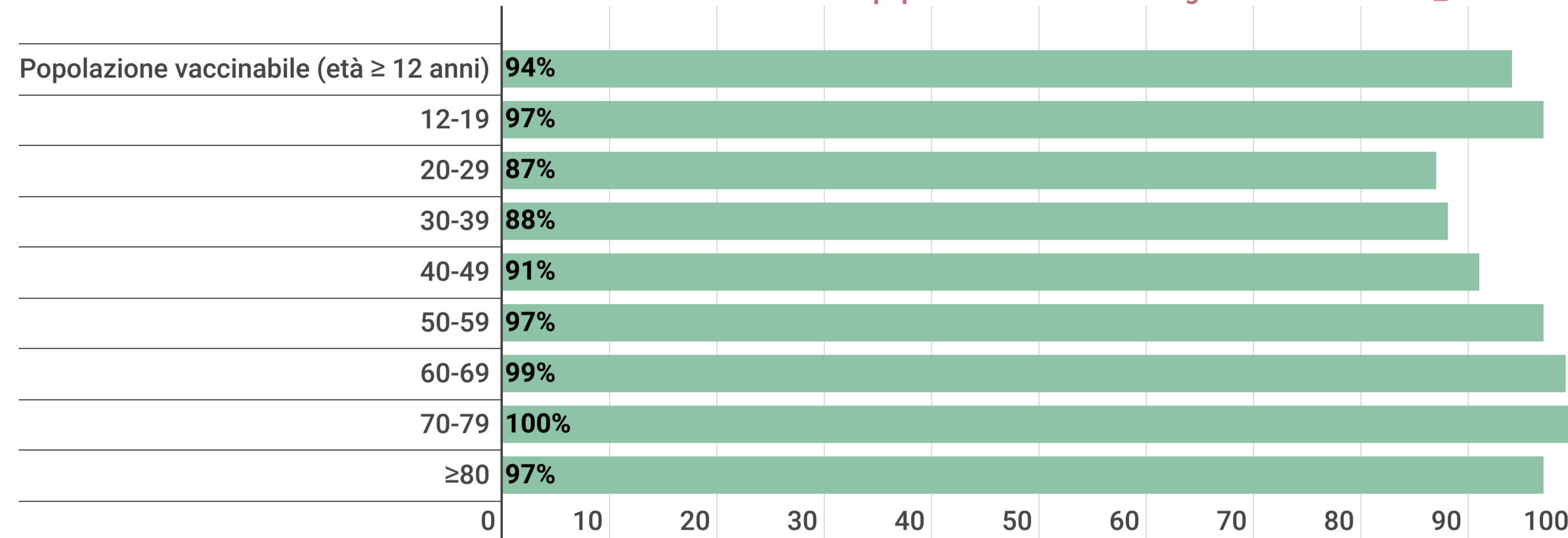


# Focus Campagna vaccinale anti Covid 19



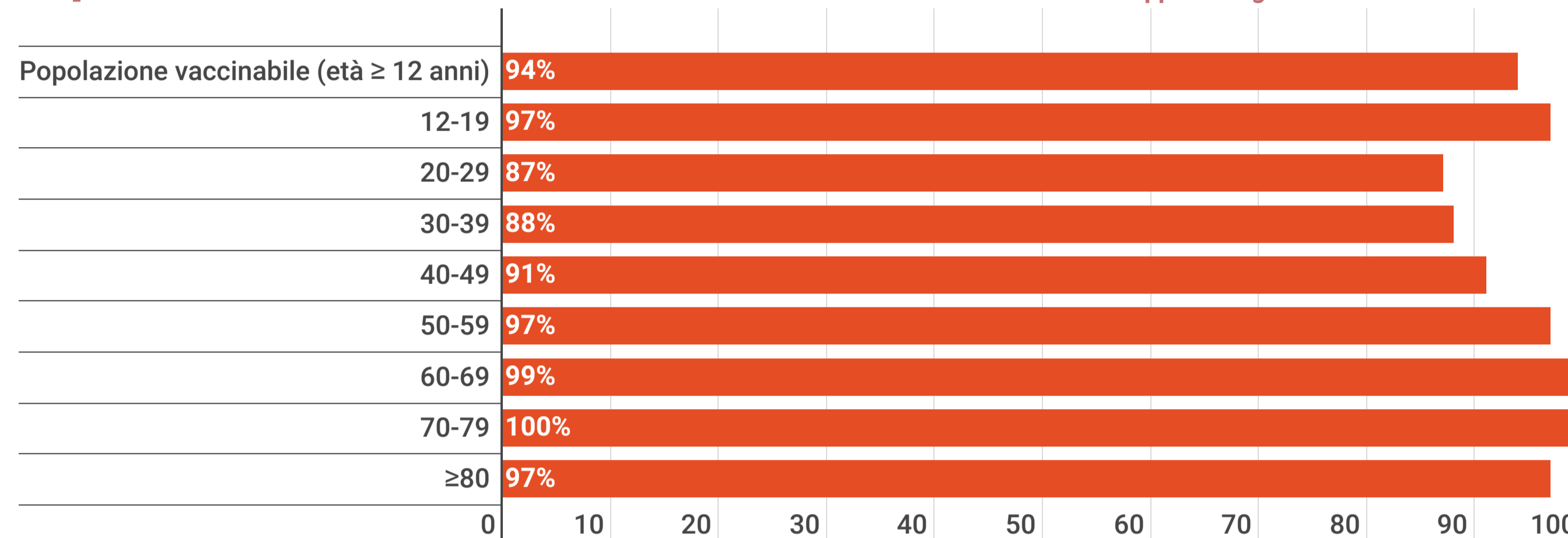
## Copertura prima dose\*\*

\*\*Calcolata su dati Istat popolazione residente al 1° gennaio 2020 con età ≥ 12 anni

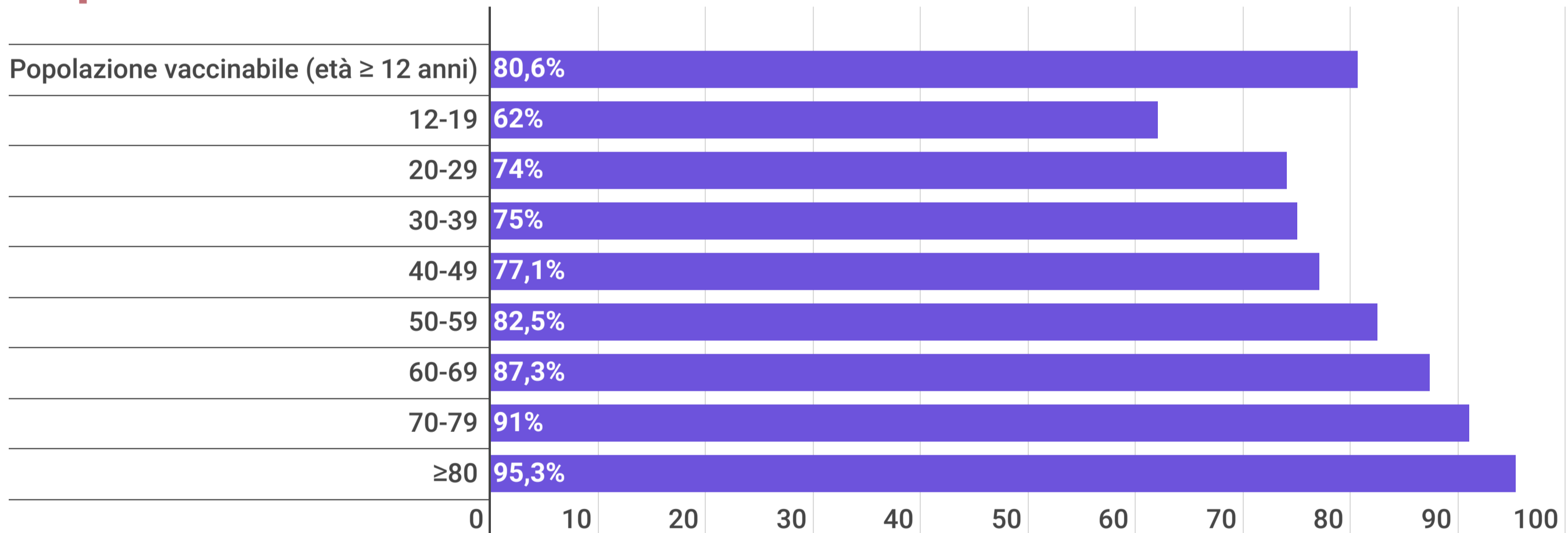


## Copertura seconda dose\*\*\*

\*\*\* Ciclo di vaccinazione con dose doppia o singola

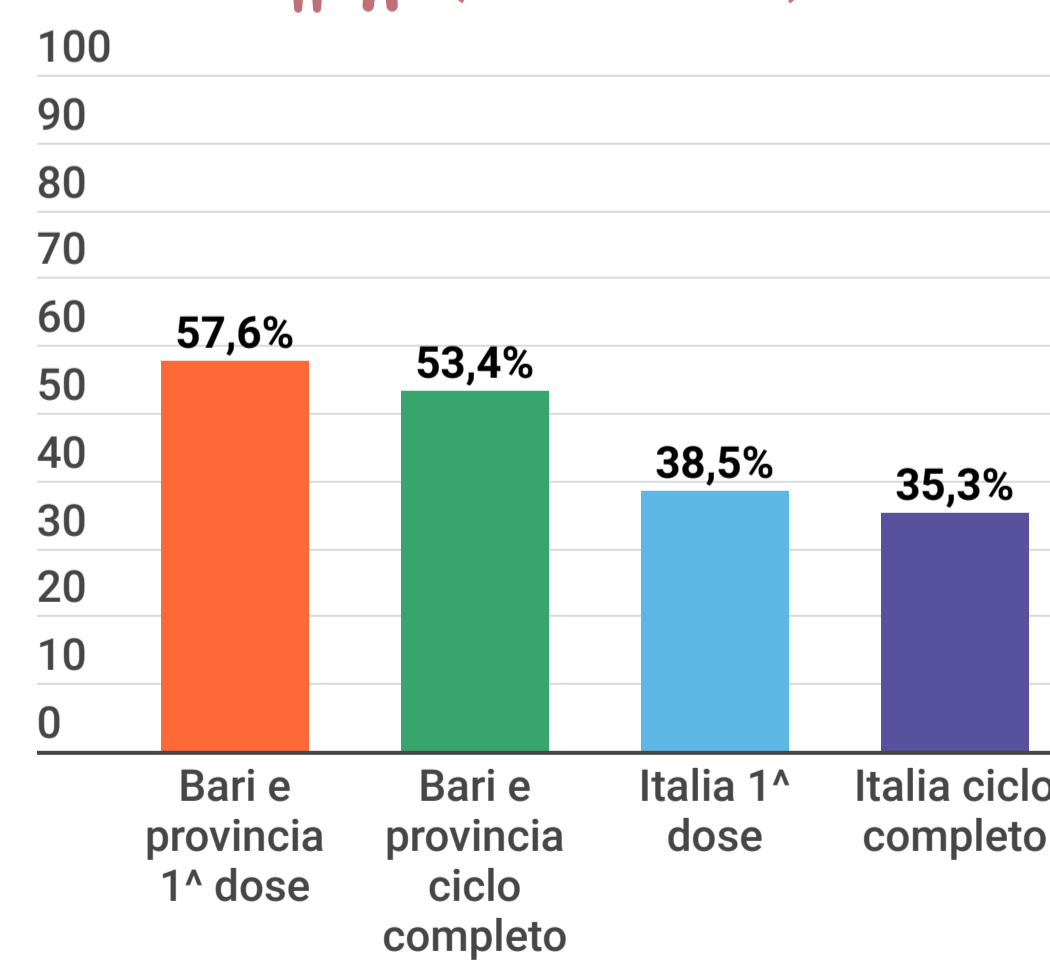


## Copertura terza dose\*\*\*\*




\*\*\*\* Calcolata sulla popolazione over 12 che ha completato il ciclo primario almeno 4 mesi fa

### Copertura 5-11 anni (1ª e 2ª dose)



## Copertura vaccinale per Comune di residenza e popolazione vaccinabile

Comune	Popolazione vaccinabile	**Dose 1 %	***Dose 2 %	****Dose 3 %
<b>Totale</b>	<b>1.106.088</b>	<b>94%</b>	<b>94%</b>	<b>80,6%</b>
ACQUAVIVA DELLE FONTI	18.235	93%	93%	84%
ADELFA	14.986	93%	93%	81%
ALBEROBELLO	9.664	92%	92%	80%
ALTAMURA	61.471	91%	91%	70%
BARI	286.412	95%	95%	81%
BINETTO	1.923	91%	91%	82%
BITETTO	10.465	95%	95%	83%
BITONTO	46.845	96%	96%	79%
BITRITTO	9.944	94%	94%	82%
CAPURSO	13.674	95%	95%	80%
CASAMASSIMA	17.202	93%	93%	79%
CASSANO DELLE MURGE	13.016	95%	95%	82%
CASTELLANA GROTTA	17.318	94%	94%	82%
CELLAMARE	5.032	96%	96%	75%
CONVERSANO	23.193	94%	94%	84%
CORATO	42.403	93%	93%	81%
GIOIA DEL COLLE	24.506	91%	91%	84%
GIOVINAZZO	17.646	95%	95%	85%
GRAVINA IN PUGLIA	38.048	95%	95%	75%
GRUMO APPULA	11.123	94%	94%	80%
LOCOROTONDO	12.709	93%	93%	81%
MODUGNO	33.516	93%	93%	79%
MOLA DI BARI	22.555	93%	93%	85%
MOLFETTA	52.456	94%	94%	80%
MONOPOLI	43.537	95%	95%	82%
NOCI	17.020	95%	95%	86%
NOICATTARO	23.217	93%	93%	82%
PALO DEL COLLE	18.554	94%	94%	79%
POGGIORSINI	1.236	88%	88%	78%
POLIGNANO A MARE	15.825	95%	95%	84%
PUTIGNANO	23.700	95%	95%	87%
RUTIGLIANO	16.501	93%	93%	83%
RUVU DI PUGLIA	22.369	91%	91%	85%
SAMMICHELE DI BARI	5.709	95%	95%	86%
SANNICANDRO DI BARI	8.625	93%	93%	80%
SANTERAMO IN COLLE	23.257	89%	89%	72%
TERLIZZI	23.583	94%	94%	82%
TORITTO	7.319	95%	95%	84%
TRIGGIANO	23.803	94%	94%	80%
TURI	11.700	92%	92%	83%
VALENZANO	15.791	95%	95%	81%

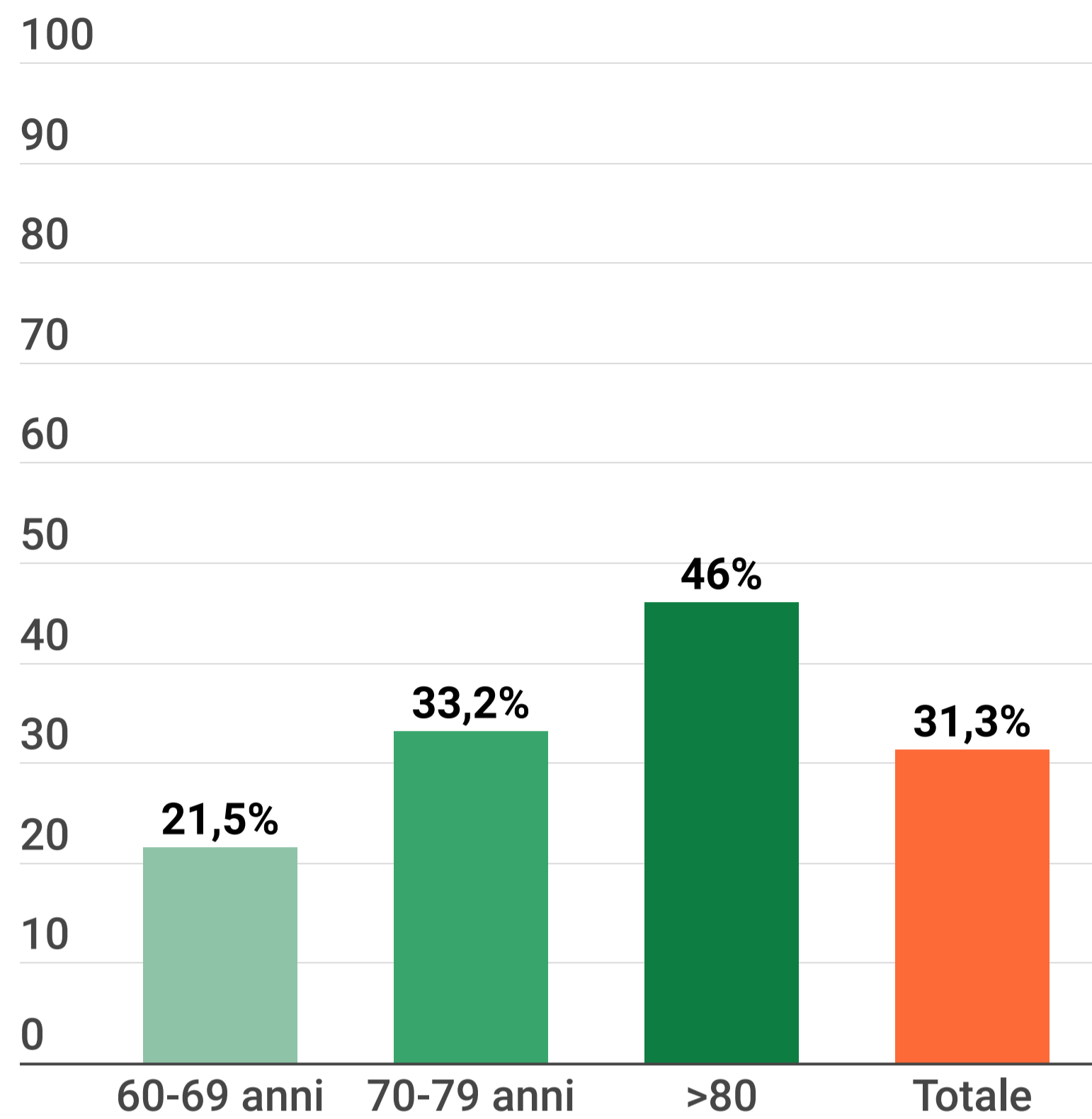


# Focus Campagna vaccinale anti Covid 19

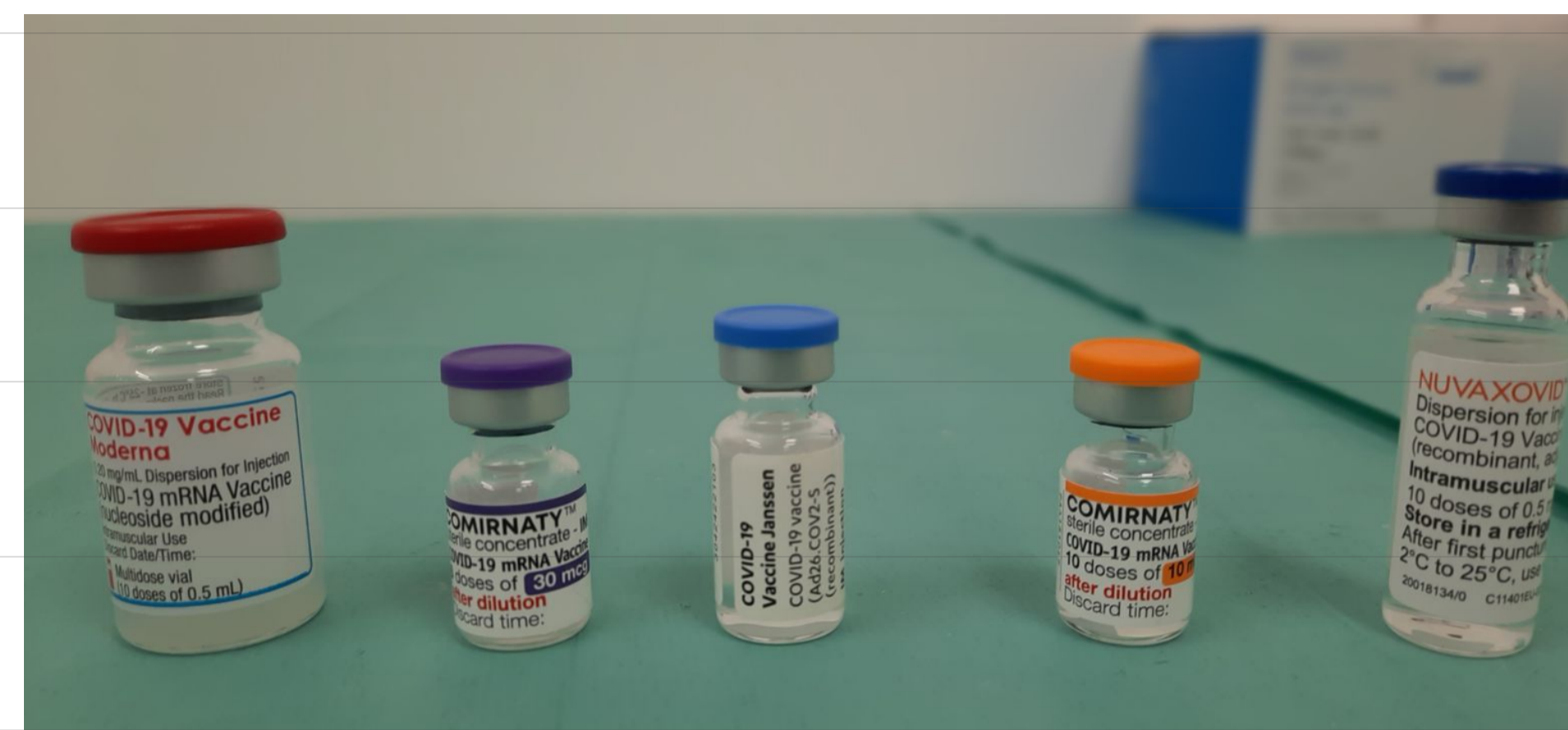
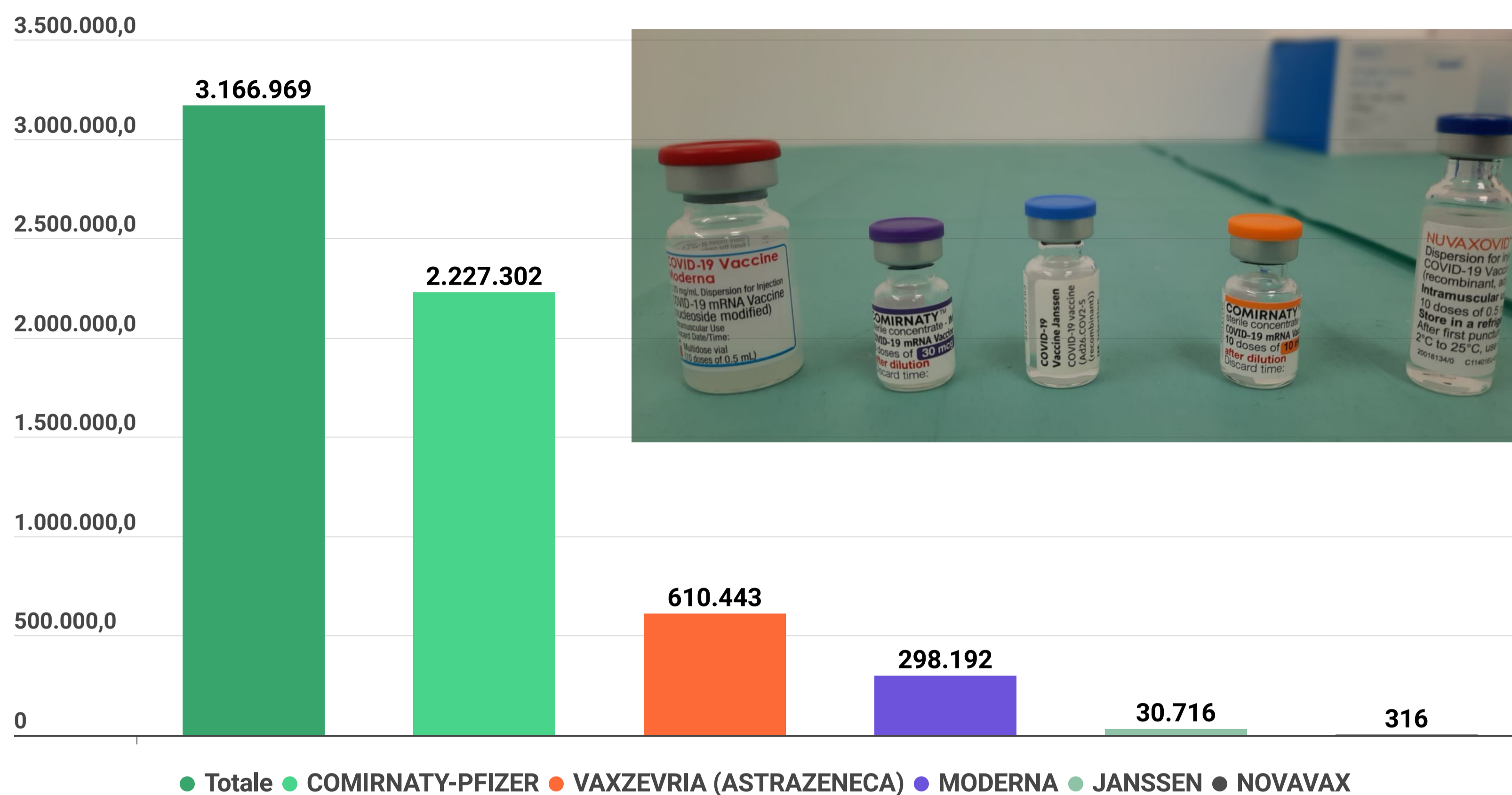


## Copertura 4<sup>a</sup> dose\*

\* Calcolata sulle fasce di popolazione 60-69, 70-79 e over 80 che ha ricevuto la 3<sup>a</sup> dose almeno 4 mesi fa



## Tipologia vaccini



## Andamento per dose

27 dicembre 2020 - 15 dicembre 2022

