



## Report n° 50 – febbraio 2022

Bari, 18 febbraio 2022 – La circolazione del virus Sars-Cov2 rallenta anche nella settimana 7-13 febbraio: 730,2 casi per 100mila abitanti. In calo del 26,4% rispetto all'incidenza rilevata sette giorni prima (992,4). Il nuovo monitoraggio conferma quindi una tendenza alla diminuzione dei casi che va avanti ormai da cinque settimane consecutive.

Con circa 22mila dosi erogate negli ultimi sette giorni, la campagna vaccinale della ASL Bari ha totalizzato 2 milioni e 973.329 somministrazioni anti-Covid in tutti i centri vaccinali del territorio. Più in dettaglio, sono state erogate 1 milione e 119.184 prime dosi, 1 milione e 69.877 seconde e 784.294 terze dosi.

La copertura della popolazione è ottima sia se si considera la platea over 12, dove è stato raggiunto il 94% con una dose e anche con ciclo completo, sia se si allarga la valutazione al target over 5, protetto per il 91%, anche in questo caso con dose singola e doppia.

L'adesione della popolazione, determinante per il successo della campagna vaccinale, risulta particolarmente significativa anche sul fronte dei richiami. Ad oggi è stato vaccinato con dose "booster" l'87,4% della platea, rispetto all'83,8% del dato nazionale. Nell'ampia fascia degli over 50 la protezione con terza dose ha raggiunto un livello ancora più alto: 94,7%.

Salgono ulteriormente i numeri della campagna pediatrica 5-11 anni, giunta oltre le 76mila dosi somministrate: 43.423 prime dosi e 33.196 seconde. La percentuale di copertura aumenta parallelamente, con il 56,2% di prime dosi e il 46% di cicli completati con doppia dose, nettamente più avanti rispetto ai dati di riferimento nazionali: 36,4% e 26,4%.

### **Il Direttore Generale**

---

Massimo D'Onofrio  
Specialista nei rapporti con i media – giornalista pubblico  
Cell. 3497465843  
Cell. aziendale 3398749922  
E-mail [massimodonofrio69@gmail.com](mailto:massimodonofrio69@gmail.com)  
E-mail aziendale [massimo.donofrio@asl.bari.it](mailto:massimo.donofrio@asl.bari.it)

# Report ASL Bari Covid 19 e Campagna vaccinale



A cura di:

Unità Operativa Controllo di Gestione

Unità Operativa Informazione e Comunicazione

Dipartimento di Prevenzione

Unità Operativa Sistemi Informativi

Con il contributo di:

Area Epidemiologia e Care Intelligence - ARESS Puglia

 **ASL Bari**  
PugliaSalute

*Report n° 50 / febbraio 2022*

# Report ASL Bari

## Il commento del Direttore Generale



” Bari, 18 febbraio 2022 – La circolazione del virus Sars-Cov2 rallenta anche nella settimana 7-13 febbraio: 730,2 casi per 100mila abitanti. In calo del 26,4% rispetto all’incidenza rilevata sette giorni prima (992,4). Il nuovo monitoraggio conferma quindi una tendenza alla diminuzione dei casi che va avanti ormai da cinque settimane consecutive. Con circa 22mila dosi erogate negli ultimi sette giorni, la campagna vaccinale della ASL Bari ha totalizzato 2 milioni e 973.329 somministrazioni anti-Covid in tutti i centri vaccinali del territorio. Più in dettaglio, sono state erogate 1 milione e 119.184 prime dosi, 1 milione e 69.877 seconde e 784.294 terze dosi.

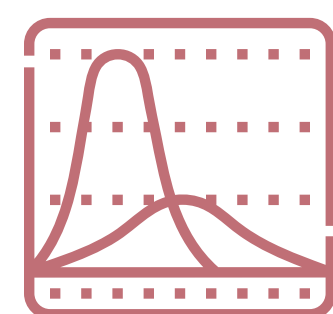
La copertura della popolazione è ottima sia se si considera la platea over 12, dove è stato raggiunto il 94% con una dose e anche con ciclo completo, sia se si allarga la valutazione al target over 5, protetto per il 91%, anche in questo caso con dose singola e doppia.

L’adesione della popolazione, determinante per il successo della campagna vaccinale, risulta particolarmente significativa anche sul fronte dei richiami. Ad oggi è stato vaccinato con dose “booster” l’87,4% della platea, rispetto all’83,8% del dato nazionale. Nell’ampia fascia degli over 50 la protezione con terza dose ha raggiunto un livello ancora più alto: 94,7%.

Salgono ulteriormente i numeri della campagna pediatrica 5-11 anni, giunta oltre le 76mila dosi somministrate: 43.423 prime dosi e 33.196 seconde. La percentuale di copertura aumenta parallelamente, con il 56,2% di prime dosi e il 46% di cicli completati con doppia dose, nettamente più avanti rispetto ai dati di riferimento nazionali: 36,4% e 26,4%.

”


## Nuovi casi Covid 19 Monitoraggio settimanale\*




	Settimana 72 (07/02 - 13/02)		Settimana 71 (31/01 - 06/02)		Settimana 70 (24/01 - 30/01)	
	Nuovi casi	Tasso * 100mila	Nuovi casi	Tasso * 100mila	Nuovi casi	Tasso * 100mila
<b>TERRITORIO PROVINCIALE DI BARI</b>	<b>8.983</b>	<b>730,2</b>	<b>12.209</b>	<b>992,4</b>	<b>15.221</b>	<b>1.237,3</b>

## Nuovi casi Covid 19 - Dettaglio per Comuni di residenza\*

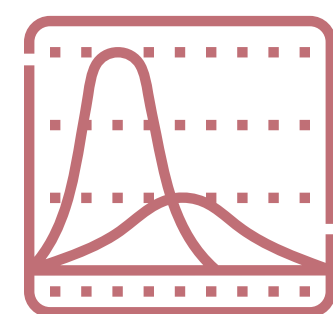
Comune	Settimana 72 (07/02 - 13/02)		Settimana 71 (31/01 - 06/02)		Settimana 70 (24/01 - 30/01)	
	Nuovi casi	Tasso * 100mila	Nuovi casi	Tasso * 100mila	Nuovi casi	Tasso * 100mila
ACQUAVIVA DELLE FONTI	206	1.020,4	192	951,0	271	1.342,3
ADELFA	97	582,3	158	948,4	219	1.314,6
ALBEROBELLO	57	538,0	67	632,4	85	802,3
ALTAMURA	718	1.025,7	1.149	1.641,5	1.464	2.091,5
BARI	1.882	596,9	2.708	858,9	3.777	1.198,0
BINETTO	17	775,2	27	1.231,2	26	1.185,6
BITETTO	112	938,1	92	770,6	142	1.189,4
BITONTO	409	778,4	540	1.027,7	675	1.284,6
BITRITTO	93	824,8	130	1.152,9	166	1.472,2
CAPURSO	157	1.024,7	141	920,2	164	1.070,4
CASAMASSIMA	165	847,7	205	1.053,2	229	1.176,5
CASSANO DELLE MURGE	91	623,6	136	932,0	195	1.336,3
CASTELLANA GROTTE	144	747,5	162	841,0	211	1.095,4
CELLAMARE	49	856,3	49	856,3	46	803,9
CONVERSANO	301	1.162,9	247	954,3	276	1.066,3
CORATO	458	963,2	596	1.253,4	796	1.674,0
GIOIA DEL COLLE	168	619,6	260	958,9	423	1.560,1
GIOVINAZZO	111	568,5	219	1.121,7	197	1.009,0
GRAVINA IN PUGLIA	382	890,0	469	1.092,8	547	1.274,5
GRUMO APPULA	74	597,8	111	896,8	138	1.114,9




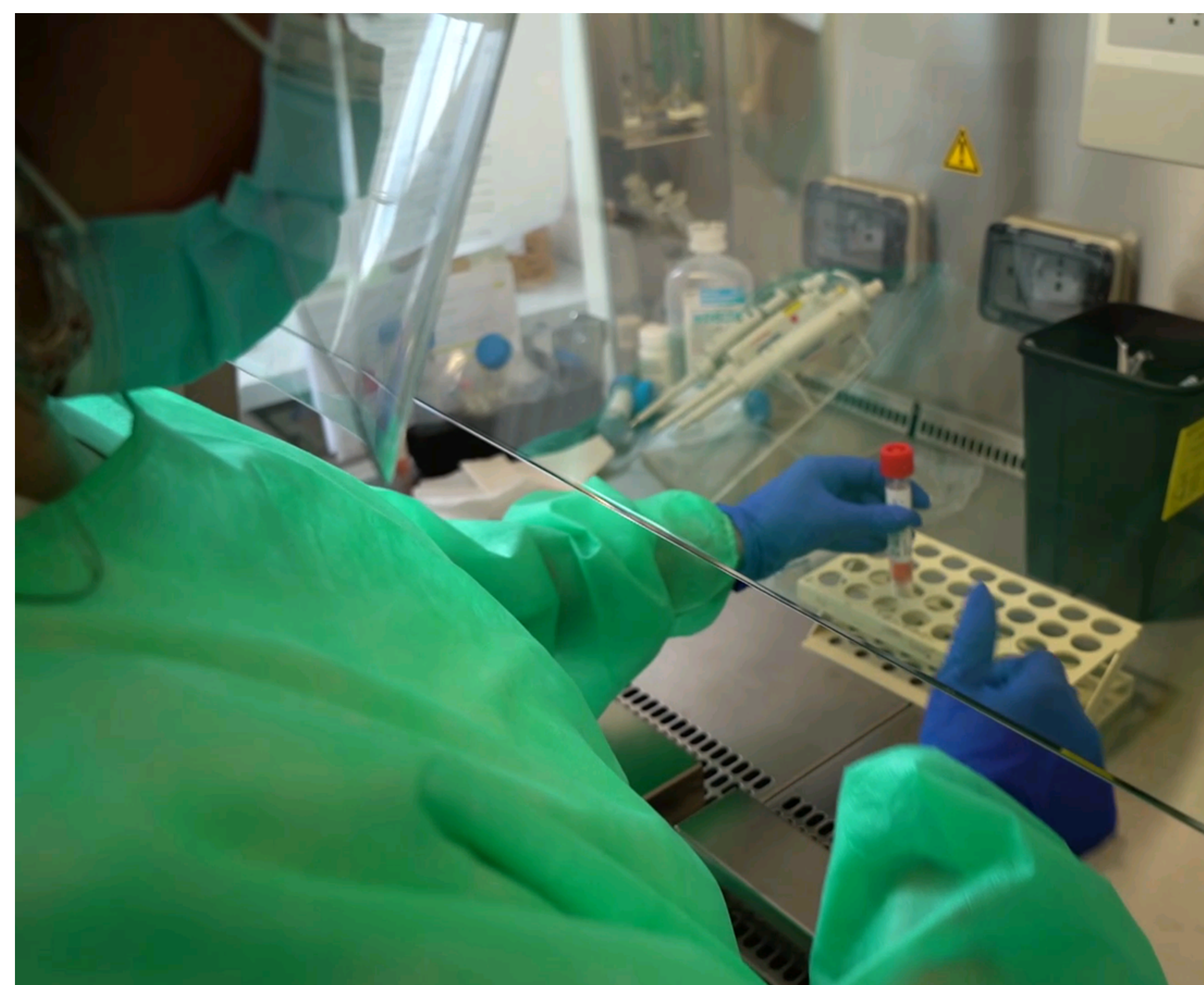
\*Le variazioni del numero dei casi e del tasso settimanale, tra un report e l'altro, dipendono statisticamente dal continuo processo di consolidamento dei dati



## Nuovi casi Covid 19 - Dettaglio per Comuni di residenza\*


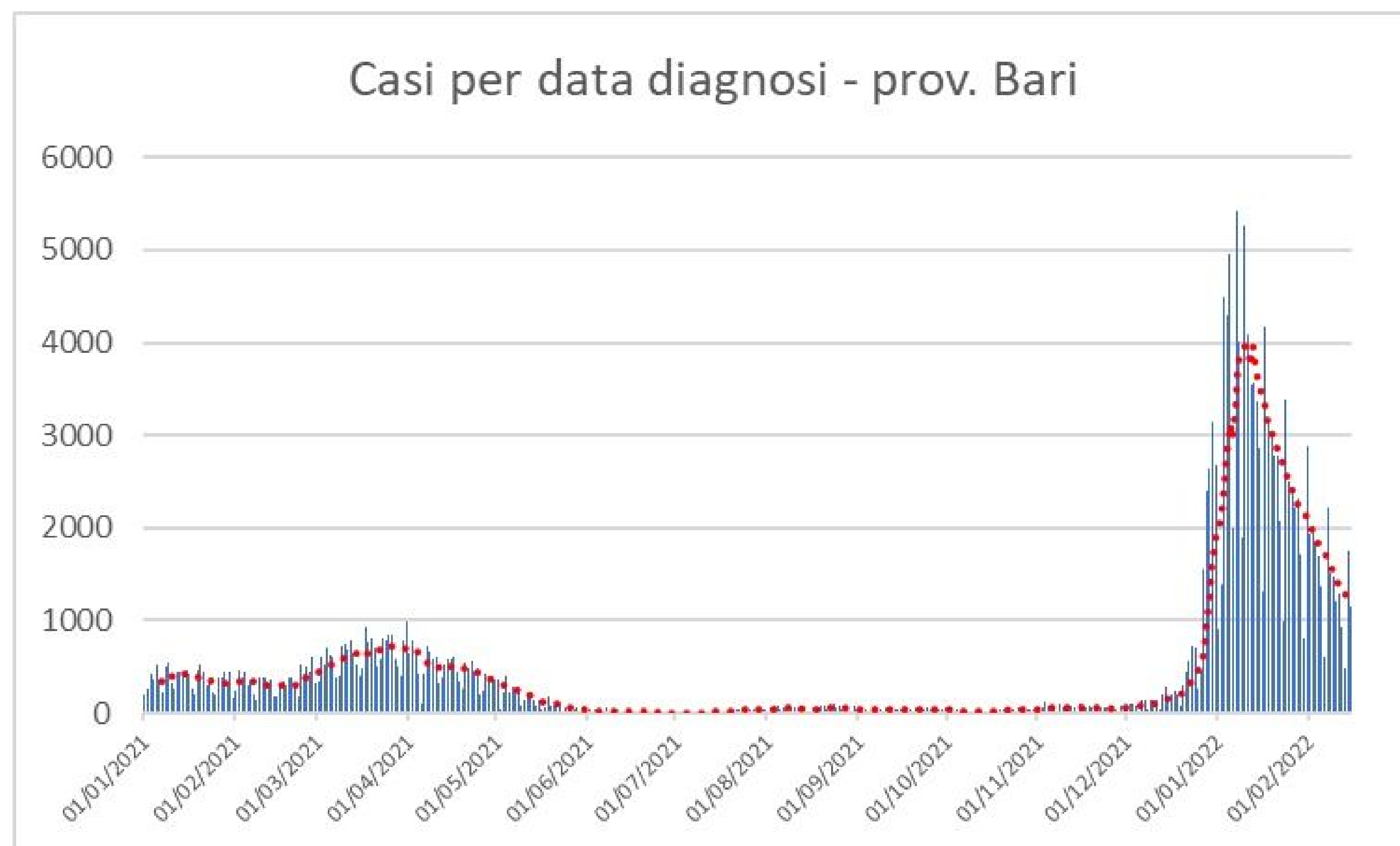


Comune	Settimana 72 (07/02 - 13/02)		Settimana 71 (31/01 - 06/02)		Settimana 70 (24/01 - 30/01)	
	Nuovi casi	Tasso * 100mila	Nuovi casi	Tasso * 100mila	Nuovi casi	Tasso * 100mila
LOCOROTONDO	108	765,6	178	1.261,9	145	1.027,9
MODUGNO	229	609,8	337	897,3	412	1.097,0
MOLA DI BARI	154	621,9	225	908,7	270	1.090,4
MOLFETTA	328	564,1	612	1.052,5	703	1.209,0
MONOPOLI	331	688,1	348	723,5	475	987,5
NOCI	85	455,7	131	702,4	113	605,9
NOICATTARO	213	818,1	368	1.413,4	319	1.225,2
PALO DEL COLLE	187	895,1	227	1.086,6	303	1.450,4
POGGIORSINI	12	896,2	10	746,8	16	1.194,9
POLIGNANO A MARE	127	723,1	142	808,5	137	780,0
PUTIGNANO	167	640,9	216	829,0	253	971,0
RUTIGLIANO	123	667,2	162	878,7	198	1.074,0
RUVO DI PUGLIA	187	750,5	294	1.179,9	296	1.187,9
SAMMICHELE DI BARI	51	816,4	62	992,5	52	832,4
SANNICANDRO DI BARI	63	652,5	64	662,9	97	1.004,7
SANTERAMO IN COLLE	312	1.203,4	356	1.373,1	415	1.600,7
TERLIZZI	154	586,4	244	929,1	256	974,8
TORITTO	54	662,4	68	834,2	72	883,2
TRIGGIANO	166	626,2	300	1.131,7	348	1.312,8
TURI	119	912,6	86	659,6	117	897,3
VALENZANO	122	699,5	121	693,8	177	1.014,9




### Nuovi casi

\*Le variazioni del numero dei casi e del tasso settimanale, tra un report e l'altro, dipendono statisticamente dal continuo processo di consolidamento dei dati



## Focus Campagna vaccinale anti Covid 19



Somministrazioni totali*				
Decade di età	Totale	1^ Dose	2^ Dose	3^ Dose
<b>TOTALE</b>	<b>2.973.329</b>	<b>1.119.184</b>	<b>1.069.877</b>	<b>784.294</b>
5-11	76.619	43.423	33.196	=
12-19	236.431	97.544	91.280	47.607
20-29	332.628	128.343	122.476	81.809
30-39	354.237	135.921	129.275	89.041
40-49	458.439	172.705	164.883	120.851
50-59	520.069	190.198	183.704	146.167
60-69	428.089	153.116	149.848	125.125
70-79	340.950	119.779	118.368	102.803
≥80	225.867	78.155	76.847	70.865

\*Somministrazioni eseguite da tutte le strutture vaccinali pubbliche e private del territorio provinciale della ASL Bari

Somministrazioni settimana 11-17 febbraio 2022*				
Decade di età	Totale	1^ Dose	2^ Dose	3^ Dose
<b>TOTALE</b>	<b>22.146</b>	<b>1.479</b>	<b>8.121</b>	<b>12.546</b>
5-11	4.120	664	3.456	=
12-19	4.302	170	966	3.166
20-29	3.067	109	529	2.429
30-39	2.787	133	615	2.039
40-49	2.492	106	646	1.740
50-59	2.433	124	851	1.458
60-69	1.545	69	549	927
70-79	931	55	345	531
>80	469	49	168	252


Somministrazioni per Comune di residenza				
COMUNE	Totale	1^ Dose	2^ Dose	3^ Dose
ACQUAVIVA DELLE FONTI	47.859	17.585	16.963	13.311
ADELFA	38.429	14.402	13.757	10.270
ALBEROBELLO	24.471	9.121	8.793	6.557
ALTAMURA	146.109	57.477	53.836	34.796
BARI	757.435	282.900	271.754	202.781
BINETTO	4.947	1.853	1.774	1.320
BITETTO	28.260	10.522	10.119	7.619
BITONTO	124.460	47.050	44.921	32.489
BITRITTO	26.311	9.778	9.423	7.110
CAPURSO	35.959	13.526	12.947	9.486
CASAMASSIMA	44.104	16.665	15.948	11.491
CASSANO DELLE MURGE	34.261	12.803	12.287	9.171
CASTELLANA GROTTE	45.759	16.901	16.358	12.500
CELLAMARE	13.169	5.034	4.824	3.311
CONVERSANO	61.784	22.859	22.075	16.850
CORATO	108.986	40.969	39.008	29.009
GIOIA DEL COLLE	62.782	23.239	22.264	17.279
GIOVINAZZO	47.408	17.511	16.778	13.119
GRAVINA IN PUGLIA	96.799	37.292	35.256	24.251
GRUMO APPULA	29.006	10.875	10.393	7.738
LOCOROTONDO	33.206	12.297	11.911	8.998
MODUGNO	86.880	32.809	31.446	22.625
MOLA DI BARI	59.927	22.017	21.287	16.623
MOLFETTA	137.582	51.826	49.573	36.183
MONOPOLI	115.906	43.025	41.607	31.274
NOCI	46.597	16.920	16.534	13.143
NOICATTARO	61.368	22.843	22.079	16.446
PALO DEL COLLE	48.294	18.315	17.412	12.567
POGGIORSINI	2.988	1.113	1.074	801
POLIGNANO A MARE	42.673	15.651	15.187	11.835
PUTIGNANO	64.622	23.395	22.751	18.476
RUTIGLIANO	43.567	16.102	15.607	11.858
RUVO DI PUGLIA	56.648	21.183	19.862	15.603
SAMMICHELE DI BARI	15.360	5.601	5.434	4.325
SANNICANDRO DI BARI	22.256	8.352	8.019	5.885
SANTERAMO IN COLLE	53.743	21.039	19.641	13.063
TERLIZZI	61.419	23.105	21.748	16.566
TORITTO	19.543	7.210	6.969	5.364
TRIGGIANO	62.172	23.287	22.395	16.490
TURI	30.316	11.264	10.830	8.222
VALENZANO	41.276	15.473	14.796	11.007

### Riepilogo


**2.973.329**



- Prima dose 1.119.184
- Seconda dose 1.069.877
- Terza dose 784.294

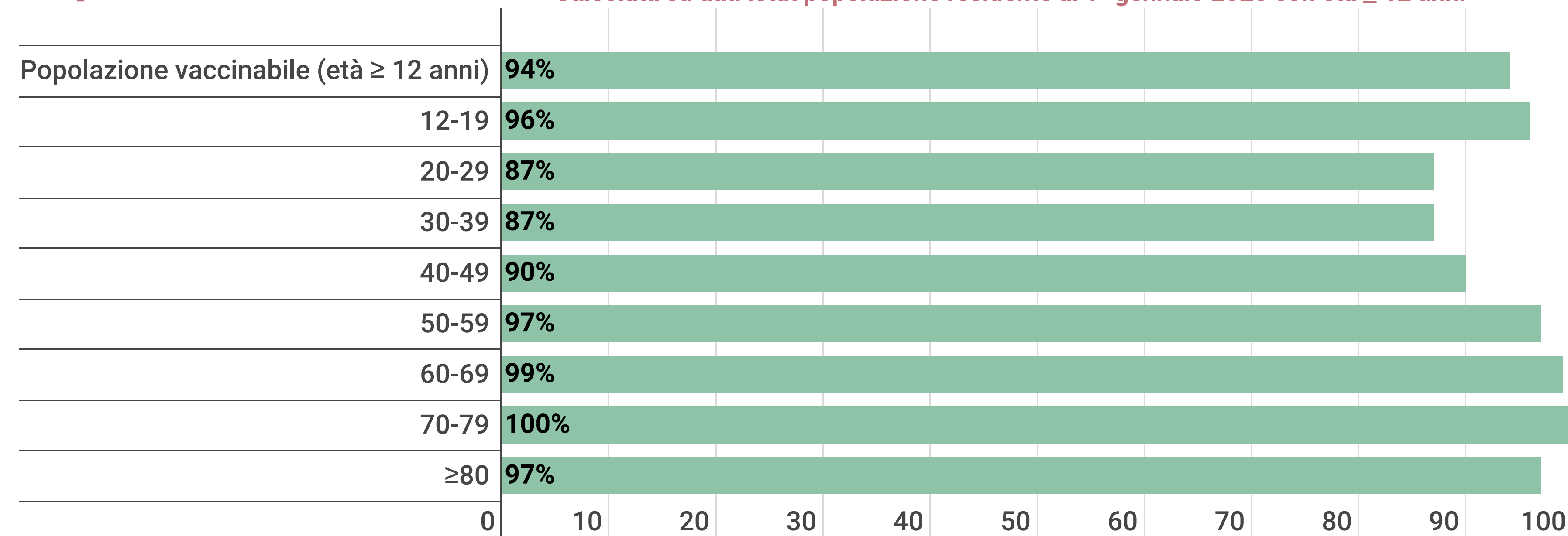


# Focus Campagna vaccinale anti Covid 19



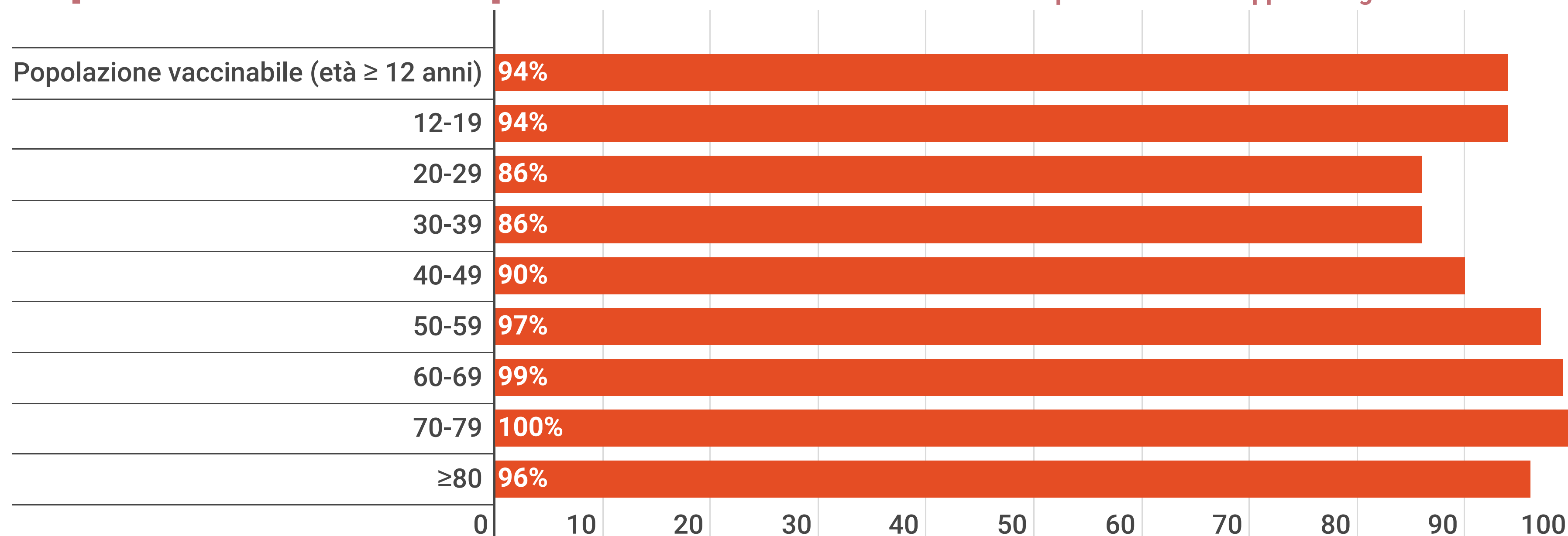
## Copertura 1^ dose\*\*

\*\*Calcolata su dati Istat popolazione residente al 1° gennaio 2020 con età ≥ 12 anni

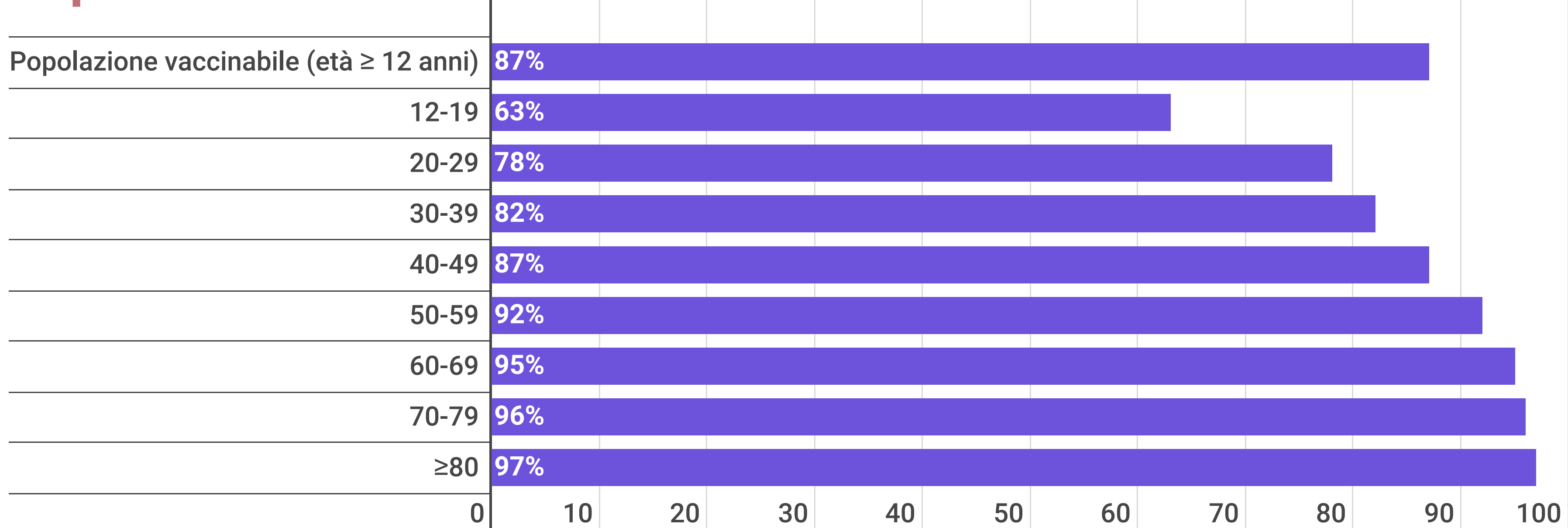


## Copertura ciclo completo\*\*\*

\*\*\* Ciclo di vaccinazione completo con dose doppia o singola



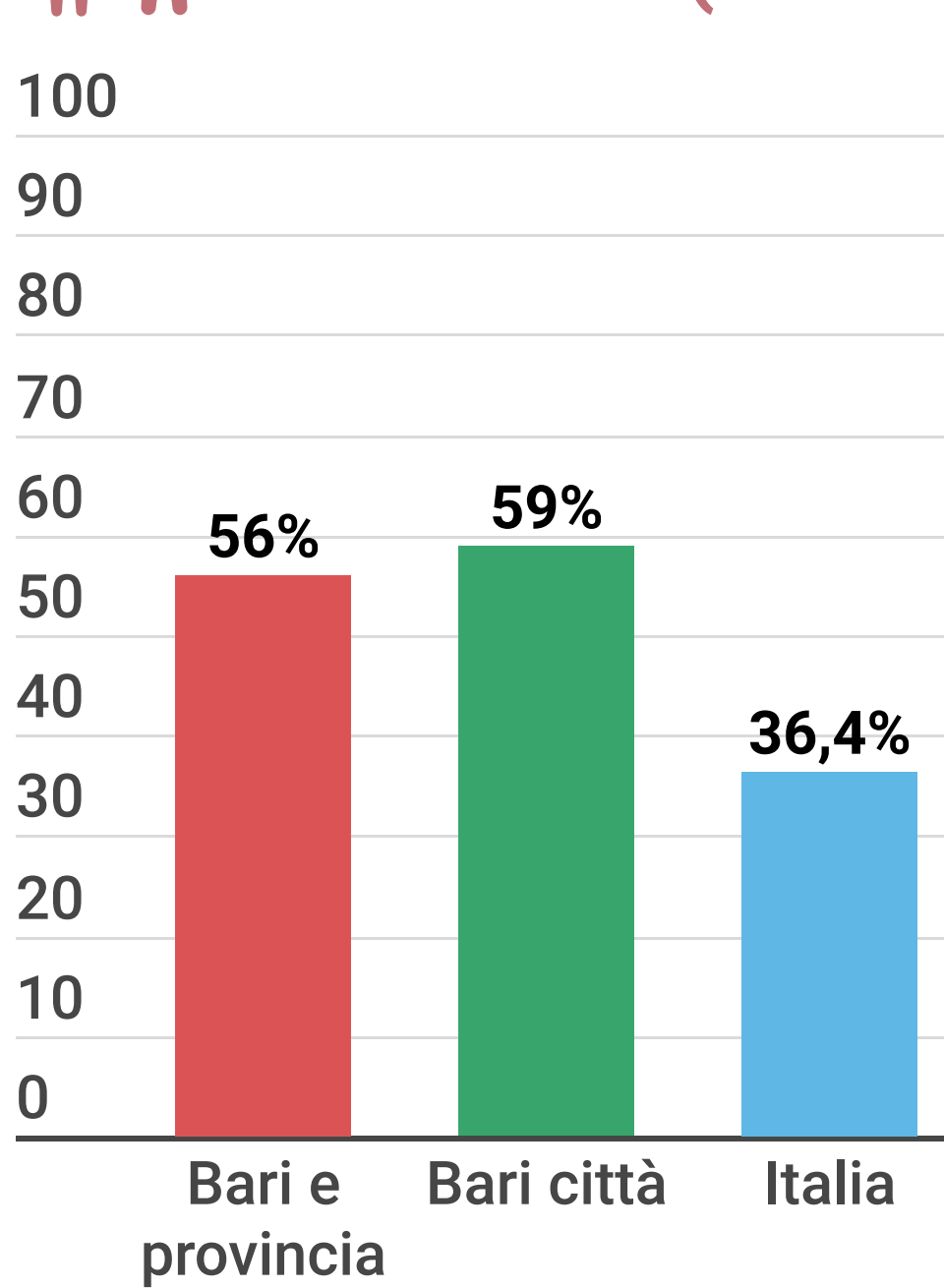
## Copertura terza dose\*\*\*\*



\*\*\*\* Calcolata sulla popolazione over 12 che ha completato il ciclo primario almeno 4 mesi fa




## Copertura 5-11 anni (1^ dose)




## Copertura vaccinale per Comune di residenza e popolazione vaccinabile

Comune	Popolazione vaccinabile	**Dose 1 %	***Ciclo completo %	****Dose 3 %
<b>Totale</b>	<b>1.106.132</b>	<b>94%</b>	<b>94%</b>	<b>87%</b>
ACQUAVIVA DELLE FONTI	18.235	93%	92%	90%
ADELFA	14.986	92%	92%	87%
ALBEROBELLO	9.664	91%	91%	87%
ALTAMURA	61.471	91%	91%	80%
BARI	286.412	95%	95%	87%
BINETTO	1.926	91%	91%	88%
BITETTO	10.465	95%	95%	88%
BITONTO	46.845	96%	96%	87%
BITRITTO	9.951	94%	94%	89%
CAPURSO	13.676	95%	95%	88%
CASAMASSIMA	17.210	93%	92%	86%
CASSANO DELLE MURGE	13.016	94%	94%	88%
CASTELLANA GROTTE	17.318	94%	94%	88%
CELLAMARE	5.034	96%	96%	84%
CONVERSANO	23.193	94%	94%	88%
CORATO	42.403	93%	92%	88%
GIOIA DEL COLLE	24.506	91%	90%	89%
GIOVINAZZO	17.646	95%	95%	92%
GRAVINA IN PUGLIA	38.048	94%	94%	85%
GRUMO APPULA	11.126	94%	93%	86%
LOCOROTONDO	12.712	93%	93%	89%
MODUGNO	33.516	93%	93%	86%
MOLA DI BARI	22.555	93%	93%	91%
MOLFETTA	52.456	94%	94%	89%
MONOPOLI	43.537	94%	94%	88%
NOCI	17.020	95%	95%	91%
NOICATTARO	23.217	93%	93%	88%
PALO DEL COLLE	18.556	94%	94%	86%
POGGIORSINI	1.240	88%	88%	84%
POLIGNANO A MARE	15.827	95%	94%	88%
PUTIGNANO	23.700	95%	95%	90%
RUTIGLIANO	16.501	93%	93%	89%
RUVO DI PUGLIA	22.369	91%	89%	89%
SAMMICHELE DI BARI	5.710	94%	94%	91%
SANNICANDRO DI BARI	8.625	93%	92%	87%
SANTERAMO IN COLLE	23.257	89%	89%	81%
TERLIZZI	23.583	94%	94%	90%
TORITTO	7.319	94%	94%	91%
TRIGGIANO	23.808	94%	94%	88%
TURI	11.700	92%	92%	88%
VALENZANO	15.793	94%	94%	88%

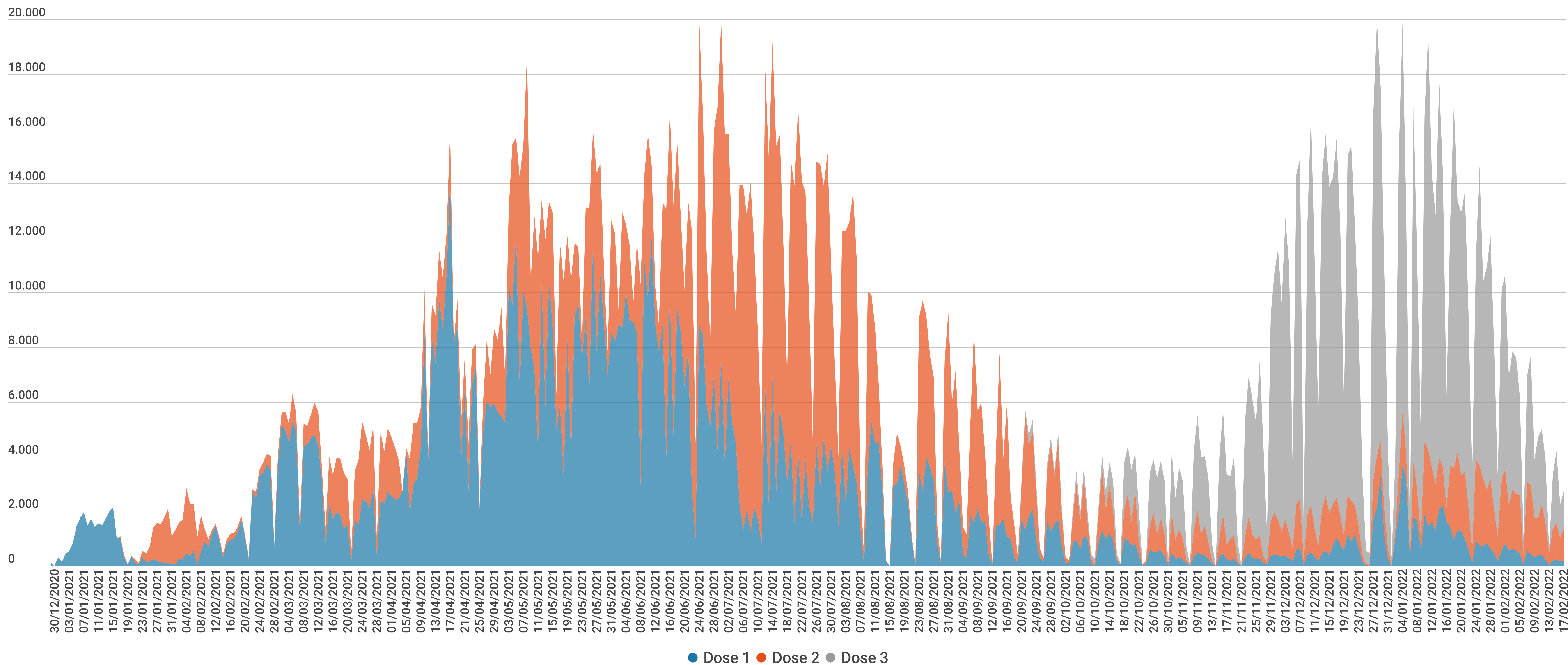


# Focus Campagna vaccinale anti Covid 19



## Andamento per dose

27 dicembre 2020 - 17 febbraio 2022



## Tipologia vaccini

