

Report n° 53 – marzo 2022

Bari, 11 marzo 2022 – Si arresta la discesa del tasso d'incidenza settimanale. Dopo diverse settimane, la curva delle nuove positività fa segnare 506,7 casi per 100mila abitanti rispetto al precedente 499,8.

La campagna vaccinale anti-Covid negli ultimi giorni ha tagliato il traguardo delle 3 milioni di dosi somministrate, per l'esattezza 3 milioni e 5.901. Nel dettaglio, si tratta di 1 milione e 121.226 prime dosi, 1 milione e 80.955 seconde e 802.928 terze dosi, oltre a circa 800 quarte somministrazioni per pazienti immunocompromessi.

La copertura dei residenti si è stabilizzata su livelli elevati. Il 94% della popolazione over 12 è protetta con ciclo completo, così come il 92% dei cittadini dai 5 anni in poi. Particolarmente forte è stata l'adesione della fascia d'età degli over 50: il 98% è stato vaccinato con prima dose e ciclo completo, con i target 60-69 e 70-79 anni che oscillano tra il 99 e il 100%. Ottima la risposta dei giovani tra 12 e 19 anni: il 95% ha ricevuto entrambe le dosi di vaccino.

Anche la copertura vaccinale con dose "booster" si va stabilizzando in tutte le fasce d'età. Globalmente l'88% dei residenti con età pari o superiore a 12 anni, con ciclo primario completato almeno quattro mesi fa, ha deciso di ricevere la terza somministrazione. Anche in questo caso, la fascia degli over 50 risulta maggiormente vaccinata, con una percentuale del 94%, mentre al di sotto dei 50 anni la protezione si attesta sull'80%.


Copertura decisamente consistente si registra ugualmente nei territori. 33 comuni su 41 hanno raggiunto o superato il 90% di cittadini over 5 vaccinati con doppia dose e ben 27 si attestano in una forbice tra l'88 e il 90% anche per quanto riguarda il "booster".

Superata, infine, la soglia delle 80mila dosi per i più piccoli, tra 5 e 11 anni: quasi 44mila le prime dosi, circa 37mila le seconde.

Il Direttore Generale

Massimo D'Onofrio
Specialista nei rapporti con i media – giornalista pubblico
Cell. 3497465843
Cell. aziendale 3398749922
E-mail massimodonofrio69@gmail.com
E-mail aziendale massimo.donofrio@asl.bari.it

Report ASL Bari Covid 19 e Campagna vaccinale



A cura di:

Unità Operativa Controllo di Gestione

Unità Operativa Informazione e Comunicazione

Dipartimento di Prevenzione

Unità Operativa Sistemi Informativi

Con il contributo di:

Area Epidemiologia e Care Intelligence - ARESS Puglia

 **ASL Bari**
PugliaSalute

Report n° 53 / marzo 2022

Report ASL Bari

Il commento del Direttore Generale



”

Bari, 11 marzo 2022 – Si arresta la discesa del tasso d’incidenza settimanale. Dopo diverse settimane, la curva delle nuove positività fa segnare 506,7 casi per 100mila abitanti rispetto al precedente 499,8.

La campagna vaccinale anti-Covid negli ultimi giorni ha tagliato il traguardo delle 3 milioni di dosi somministrate, per l’esattezza 3 milioni e 5.901. Nel dettaglio, si tratta di 1 milione e 121.226 prime dosi, 1 milione e 80.955 seconde e 802.928 terze dosi, oltre a circa 800 quarte somministrazioni per pazienti immunocompromessi.

La copertura dei residenti si è stabilizzata su livelli elevati. Il 94% della popolazione over 12 è protetta con ciclo completo, così come il 92% dei cittadini dai 5 anni in poi. Particolarmente forte è stata l’adesione della fascia d’età degli over 50: il 98% è stato vaccinato con prima dose e ciclo completo, con i target 60-69 e 70-79 anni che oscillano tra il 99 e il 100%.

Ottima la risposta dei giovani tra 12 e 19 anni: il 95% ha ricevuto entrambe le dosi di vaccino.

Anche la copertura vaccinale con dose “booster” si va stabilizzando in tutte le fasce d’età. Globalmente l’88% dei residenti con età pari o superiore a 12 anni, con ciclo primario completato almeno quattro mesi fa, ha deciso di ricevere la terza somministrazione. Anche in questo caso, la fascia degli over 50 risulta maggiormente vaccinata, con una percentuale del 94%, mentre al di sotto dei 50 anni la protezione si attesta sull’80%.

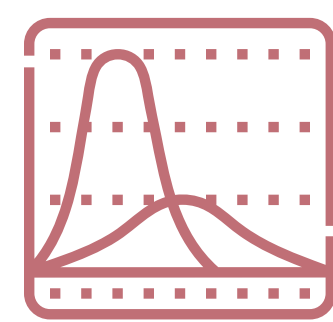
Copertura decisamente consistente si registra ugualmente nei territori. 33 comuni su 41 hanno raggiunto o superato il 90% di cittadini over 5 vaccinati con doppia dose e ben 27 si attestano in una forbice tra l’88 e il 90% anche per quanto riguarda il “booster”.

Superata, infine, la soglia delle 80mila dosi per i più piccoli, tra 5 e 11 anni: quasi 44mila le prime dosi, circa 37mila le seconde.

”




Nuovi casi Covid 19 Monitoraggio settimanale*




	Settimana 75 (28/02 - 06/03)		Settimana 74 (21/02 - 27/02)		Settimana 73 (14/02 - 20/02)	
	Nuovi casi	Tasso * 100mila	Nuovi casi	Tasso * 100mila	Nuovi casi	Tasso * 100mila
TERRITORIO PROVINCIALE DI BARI	6.233	506,7	6.148	499,8	7.660	622,7

Nuovi casi Covid 19 - Dettaglio per Comuni di residenza*

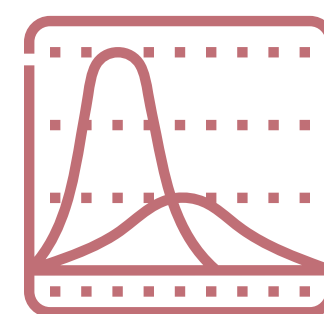
Comune	Settimana 75 (28/02 - 06/03)		Settimana 74 (21/02 - 27/02)		Settimana 73 (14/02 - 20/02)	
	Nuovi casi	Tasso * 100mila	Nuovi casi	Tasso * 100mila	Nuovi casi	Tasso * 100mila
ACQUAVIVA DELLE FONTI	134	663,7	152	752,9	235	1.164,0
ADELFA	110	660,3	80	480,2	79	474,2
ALBEROBELLO	39	368,1	34	320,9	40	377,5
ALTAMURA	338	482,9	384	548,6	544	777,2
BARI	1.529	485,0	1.349	427,9	1.514	480,2
BINETTO	26	1.185,6	14	638,4	31	1.413,6
BITETTO	62	519,3	72	603,1	104	871,1
BITONTO	173	329,2	296	563,3	351	668,0
BITRITTO	33	292,7	66	585,3	73	647,4
CAPURSO	95	620,0	72	469,9	98	639,6
CASAMASSIMA	82	421,3	99	508,6	199	1.022,3
CASSANO DELLE MURGE	123	842,9	100	685,3	79	541,4
CASTELLANA GROTTE	105	545,1	96	498,4	143	742,4
CELLAMARE	28	489,3	38	664,1	40	699,1
CONVERSANO	149	575,7	156	602,7	191	737,9
CORATO	279	586,8	268	563,6	431	906,4
GIOIA DEL COLLE	179	660,2	203	748,7	205	756,1
GIOVINAZZO	119	609,5	123	630,0	100	512,2
GRAVINA IN PUGLIA	210	489,3	214	498,6	378	880,7
GRUMO APPULA	37	298,9	40	323,2	54	436,3




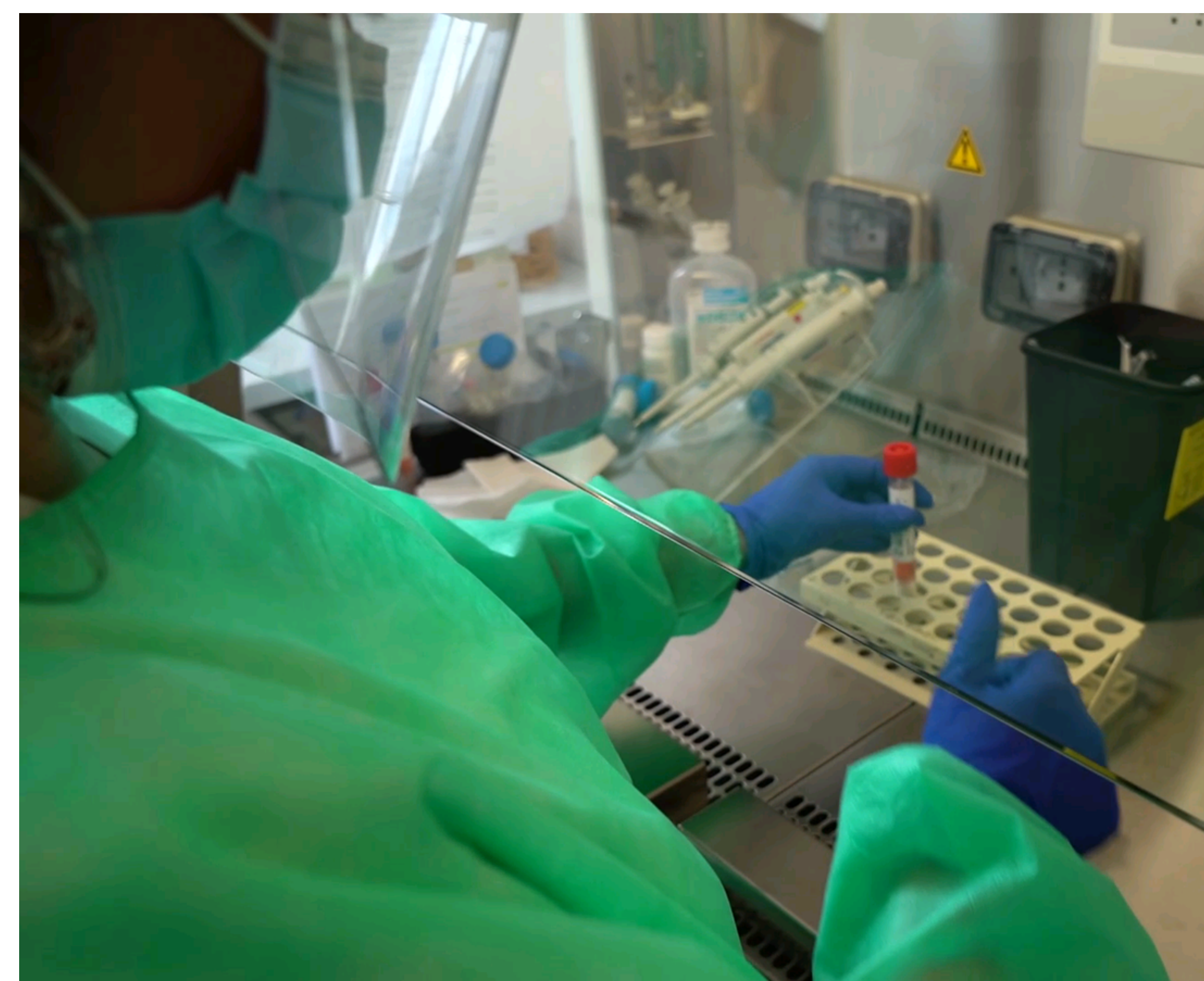
*Le variazioni del numero dei casi e del tasso settimanale, tra un report e l'altro, dipendono statisticamente dal continuo processo di consolidamento dei dati



Nuovi casi Covid 19 - Dettaglio per Comuni di residenza*


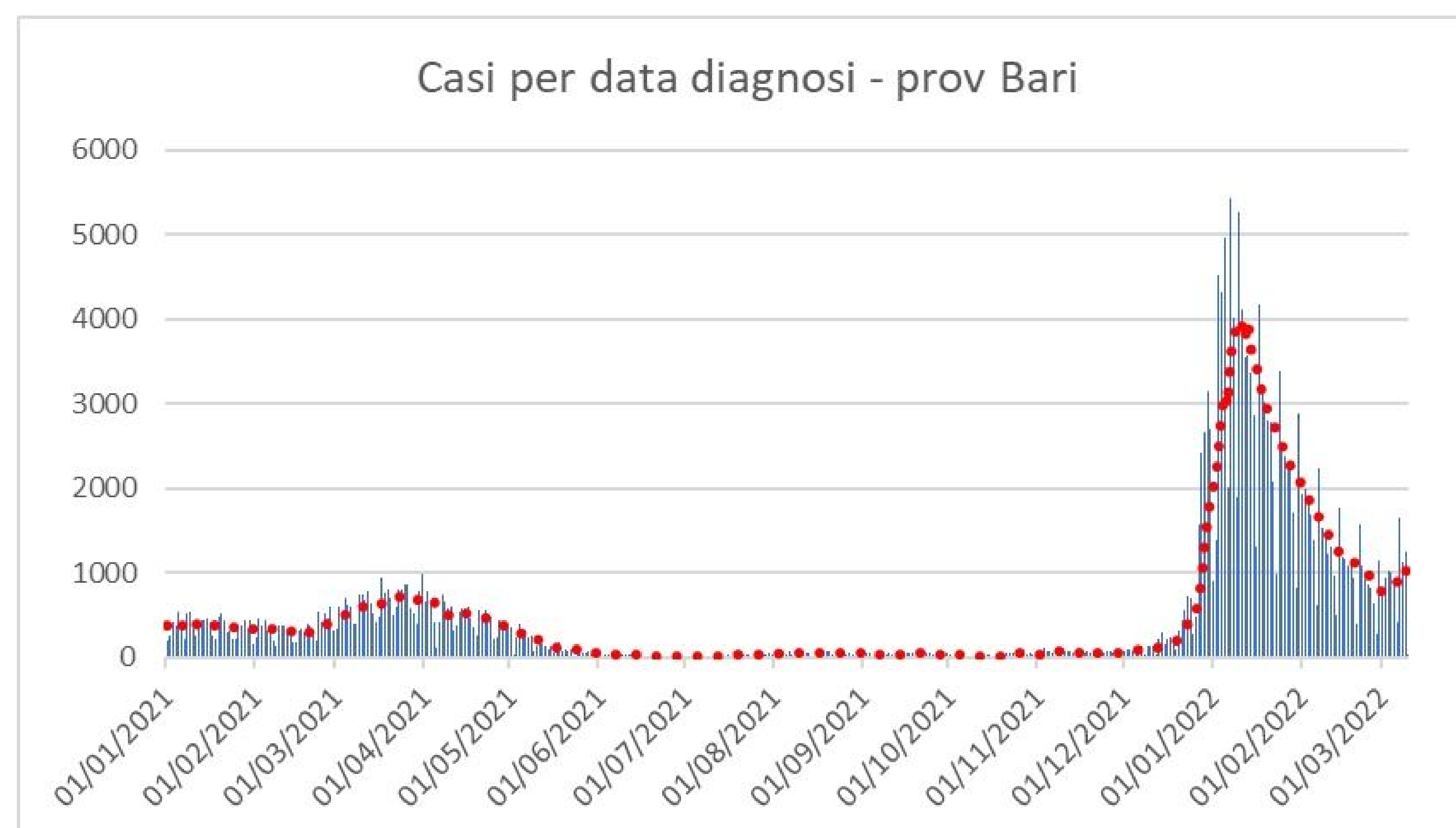


Comune	Settimana 75 (28/02 - 06/03)		Settimana 74 (21/02 - 27/02)		Settimana 73 (14/02 - 20/02)	
	Nuovi casi	Tasso * 100mila	Nuovi casi	Tasso * 100mila	Nuovi casi	Tasso * 100mila
LOCOROTONDO	70	496,2	81	574,2	147	1.042,1
MODUGNO	220	585,8	200	532,5	174	463,3
MOLA DI BARI	105	424,0	95	383,7	115	464,4
MOLFETTA	252	433,4	270	464,4	240	412,8
MONOPOLI	305	634,1	242	503,1	249	517,7
NOCI	110	589,8	120	643,4	92	493,3
NOICATTARO	130	499,3	115	441,7	201	772,0
PALO DEL COLLE	73	349,4	89	426,0	93	445,2
POGGIORSINI	8	597,5	12	896,2	6	448,1
POLIGNANO A MARE	114	649,1	98	558,0	112	637,7
PUTIGNANO	94	360,8	123	472,1	187	717,7
RUTIGLIANO	83	450,2	59	320,0	83	450,2
RUVO DI PUGLIA	176	706,3	113	453,5	153	614,0
SAMMICHELE DI BARI	18	288,1	35	560,3	55	880,4
SANNICANDRO DI BARI	42	435,0	46	476,4	45	466,1
SANTERAMO IN COLLE	137	528,4	152	586,3	229	883,3
TERLIZZI	164	624,5	129	491,2	195	742,5
TORITTO	34	417,1	17	208,5	25	306,7
TRIGGIANO	104	392,3	129	486,6	113	426,3
TURI	66	506,2	86	659,6	160	1.227,1
VALENZANO	78	447,2	81	464,4	97	556,2




Nuovi casi

*Le variazioni del numero dei casi e del tasso settimanale, tra un report e l'altro, dipendono statisticamente dal continuo processo di consolidamento dei dati



Focus Campagna vaccinale anti Covid 19



Somministrazioni totali*					
Decade di età	Totale	1^ Dose	2^ Dose	3^ Dose	4^ dose
TOTALE	3.005.901	1.121.226	1.080.955	802.928	792
5-11	80.649	43.967	36.682	=	=
12-19	242.601	97.815	92.657	52.125	4
20-29	338.080	128.719	123.454	85.881	26
30-39	358.949	136.202	130.380	92.328	39
40-49	462.237	172.877	165.938	123.338	84
50-59	523.789	190.367	185.029	148.242	151
60-69	430.460	153.227	150.762	126.282	189
70-79	342.426	119.853	118.908	103.458	207
≥80	226.710	78.199	77.145	71.274	92

*Somministrazioni eseguite da tutte le strutture vaccinali pubbliche e private del territorio provinciale della ASL Bari

Somministrazioni settimana 4-10 marzo 2022*					
Decade di età	Totale	1^ Dose	2^ Dose	3^ Dose	4^ dose
TOTALE	7.070	298	2.115	4.035	622
5-11	666	67	599	=	=
12-19	1.208	36	270	900	2
20-29	1.188	44	183	941	20
30-39	1.084	40	240	774	30
40-49	873	35	223	553	62
50-59	834	35	257	422	120
60-69	561	17	171	228	145
70-79	403	14	95	120	174
>80	253	10	77	97	69


Somministrazioni per Comune di residenza					
COMUNE	Totale	1^ Dose	2^ Dose	3^ Dose	4^ Dose
ACQUAVIVA DELLE FONTI	48.260	17.618	17.134	13.503	5
ADELFA	38.878	14.414	13.907	10.543	14
ALBEROBELLO	24.726	9.130	8.905	6.685	6
ALTAMURA	148.280	57.579	54.626	36.045	30
BARI	764.611	283.311	274.134	206.959	207
BINETTO	4.992	1.854	1.789	1.348	1
BITETTO	28.555	10.535	10.233	7.779	8
BITONTO	125.758	47.102	45.408	33.227	21
BITRITTO	26.532	9.792	9.497	7.237	6
CAPURSO	36.335	13.536	13.108	9.679	12
CASAMASSIMA	44.685	16.697	16.149	11.829	10
CASSANO DELLE MURGE	34.631	12.828	12.427	9.371	5
CASTELLANA GROTTE	46.178	16.924	16.495	12.746	13
CELLAMARE	13.337	5.043	4.884	3.406	4
CONVERSANO	62.462	22.900	22.282	17.266	14
CORATO	110.234	41.051	39.468	29.706	9
GIOIA DEL COLLE	63.463	23.301	22.492	17.658	12
GIOVINAZZO	47.818	17.527	16.939	13.343	9
GRAVINA IN PUGLIA	97.928	37.368	35.628	24.921	11
GRUMO APPULA	29.342	10.889	10.519	7.923	11
LOCOROTONDO	33.493	12.312	12.005	9.169	7
MODUGNO	87.959	32.852	31.783	23.293	31
MOLA DI BARI	60.424	22.046	21.442	16.916	20
MOLFETTA	139.008	51.894	50.139	36.960	15
MONOPOLI	116.984	43.060	41.940	31.942	42
NOCI	46.954	16.932	16.655	13.354	13
NOICATTARO	61.914	22.892	22.256	16.753	13
PALO DEL COLLE	48.906	18.349	17.632	12.919	6
POGGIORSINI	3.010	1.115	1.079	816	
POLIGNANO A MARE	43.040	15.661	15.307	12.059	13
PUTIGNANO	65.193	23.435	22.947	18.786	25
RUTIGLIANO	43.938	16.117	15.725	12.086	10
RUVO DI PUGLIA	57.394	21.206	20.149	16.030	9
SAMMICHELE DI BARI	15.481	5.612	5.475	4.393	1
SANNICANDRO DI BARI	22.486	8.359	8.104	6.020	3
SANTERAMO IN COLLE	54.517	21.079	19.907	13.524	7
TERLIZZI	62.090	23.140	21.984	16.955	11
TORITTO	19.750	7.219	7.055	5.471	5
TRIGGIANO	62.772	23.316	22.615	16.828	13
TURI	30.687	11.283	10.944	8.452	8
VALENZANO	41.696	15.489	14.955	11.240	12

Riepilogo


3.005.901



- Prima dose 1.121.226
- Seconda dose 1.080.955
- Terza dose 802.928
- Quarta dose 792

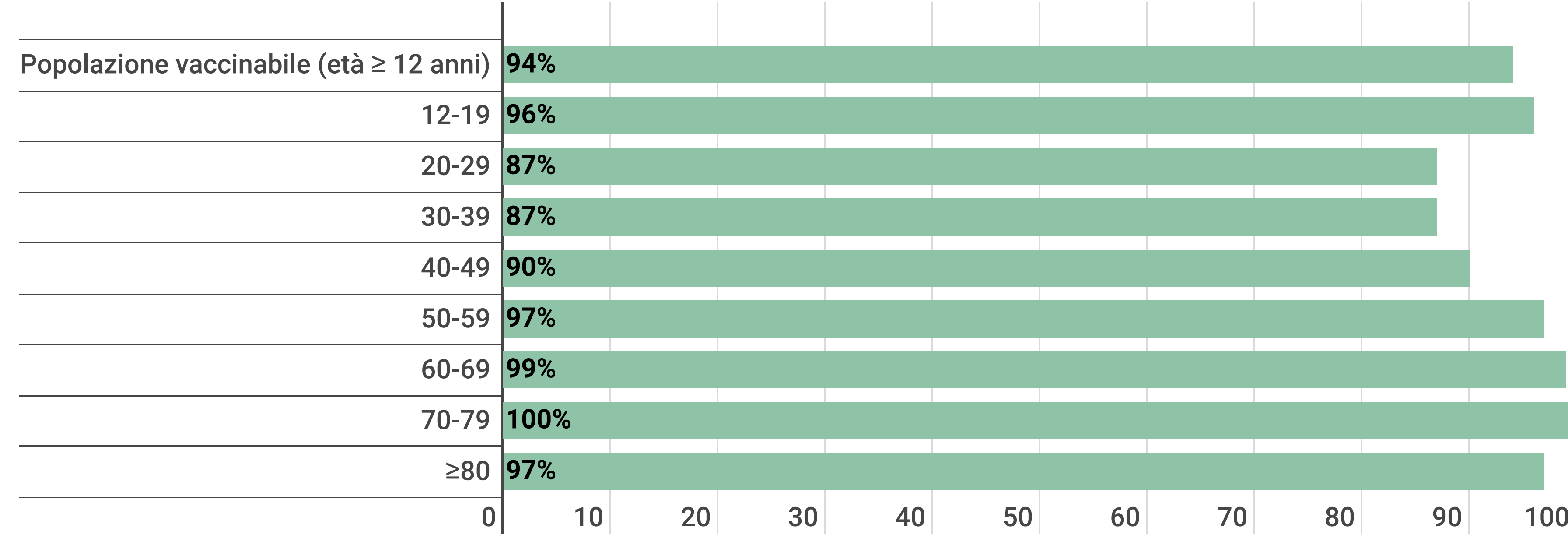


Focus Campagna vaccinale anti Covid 19



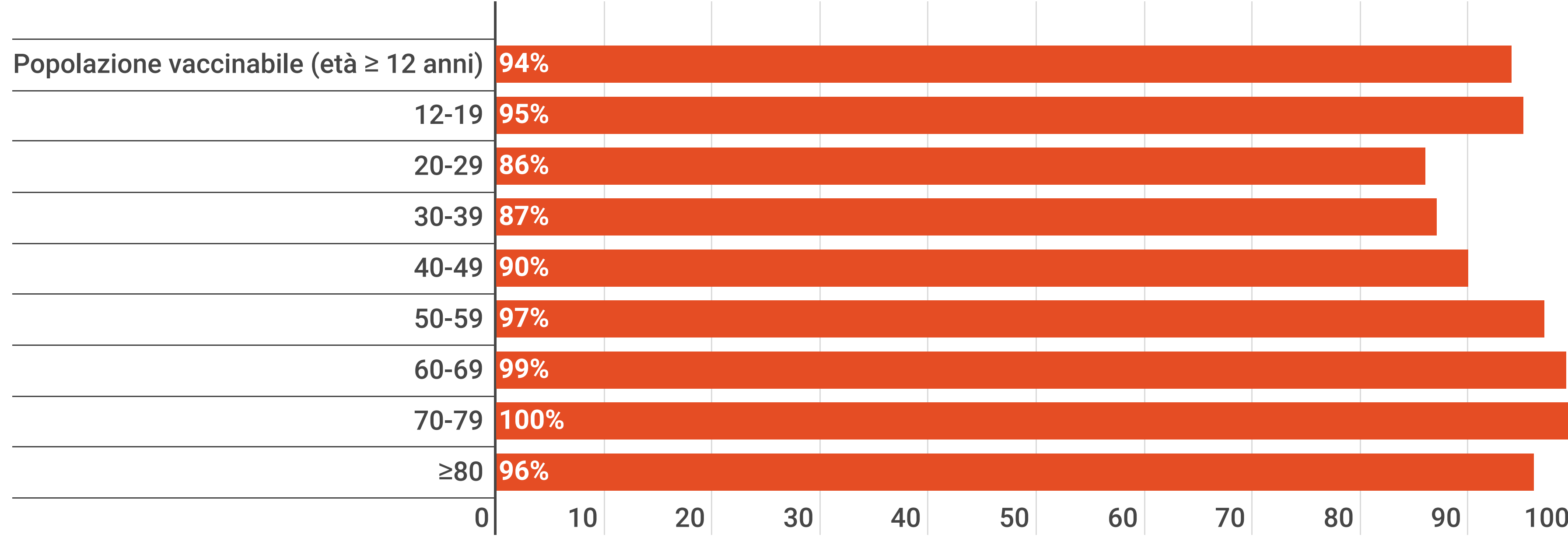
Copertura 1^ dose**

**Calcolata su dati Istat popolazione residente al 1° gennaio 2020 con età ≥ 12 anni

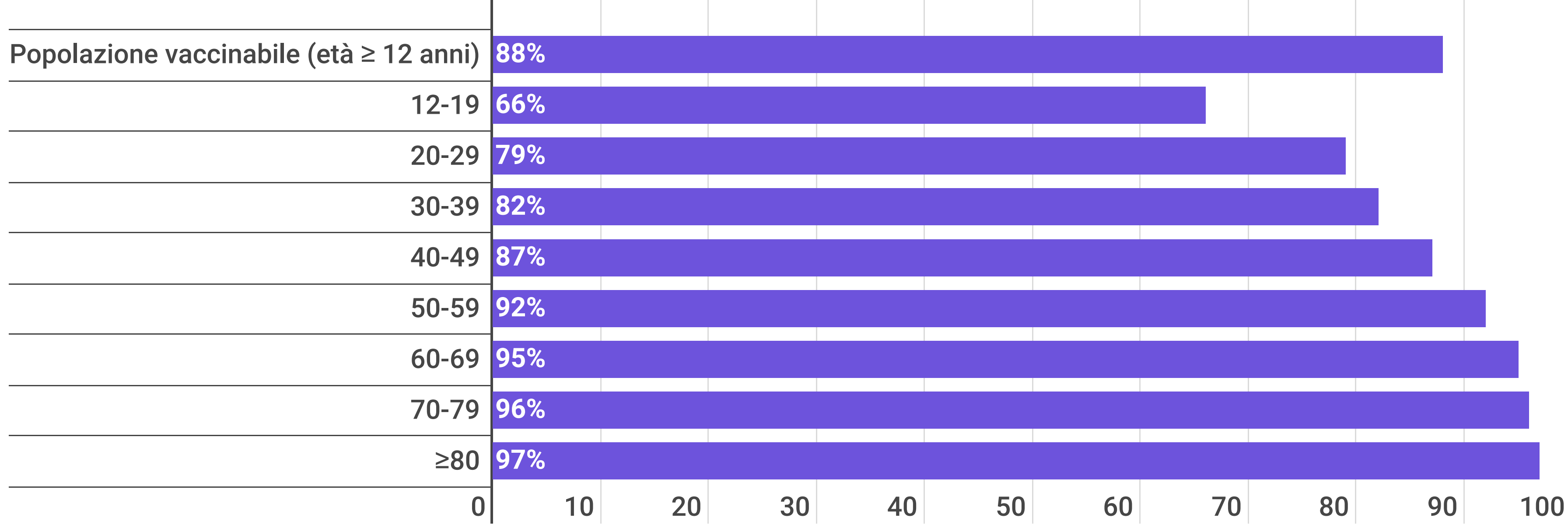


Copertura ciclo completo***

*** Ciclo di vaccinazione completo con dose doppia o singola



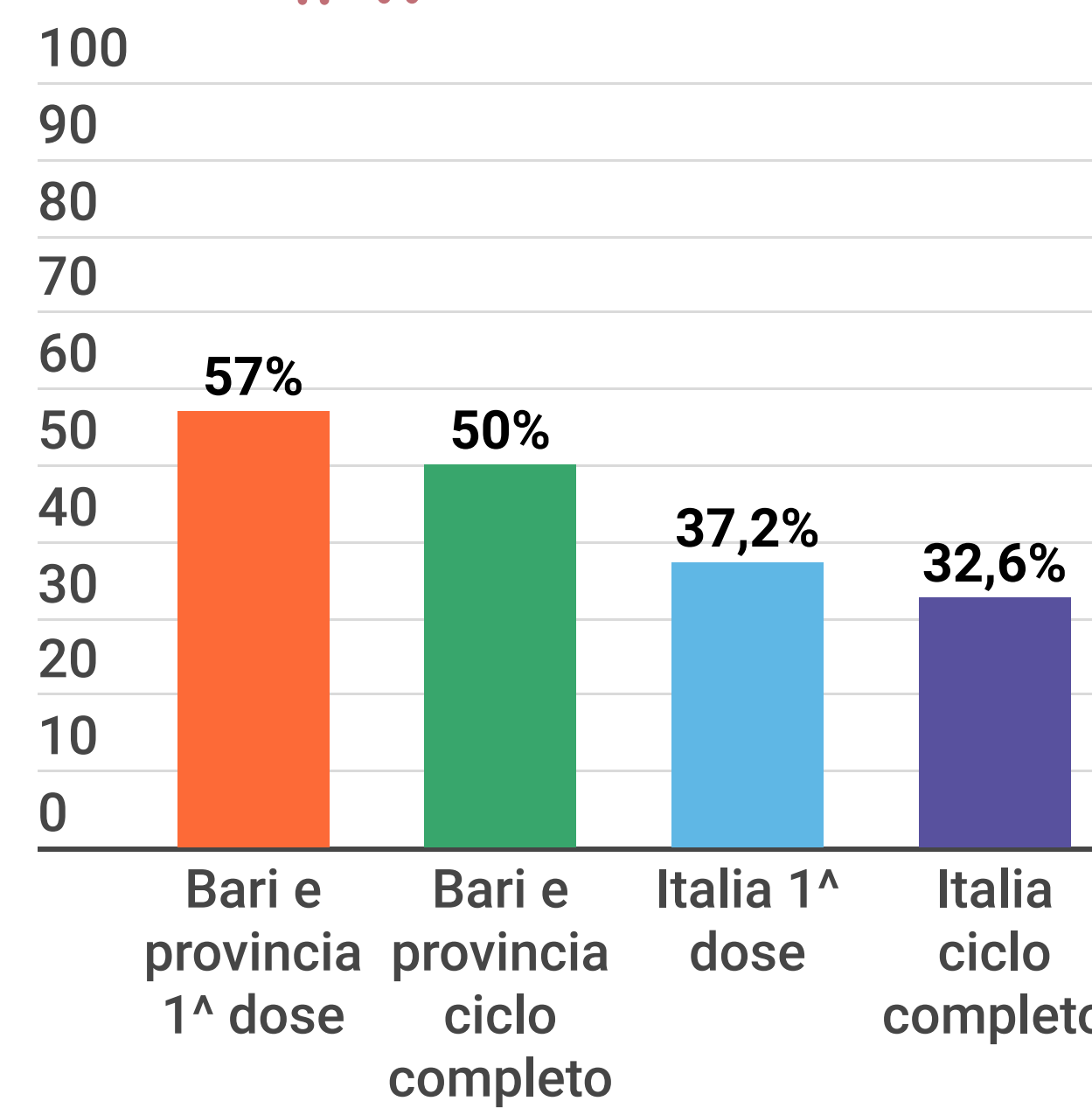
Copertura terza dose****



**** Calcolata sulla popolazione over 12 che ha completato il ciclo primario almeno 4 mesi fa




Copertura 5-11 anni (1^ e 2^ dose)




Copertura vaccinale per Comune di residenza e popolazione vaccinabile

Comune	Popolazione vaccinabile	**Dose 1 %	***Ciclo completo %	****Dose 3 %
Totale	1.106.132	94%	94%	88%
ACQUAVIVA DELLE FONTI	18.235	93%	93%	90%
ADELFA	14.986	92%	92%	87%
ALBEROBELLO	9.664	92%	92%	87%
ALTAMURA	61.471	91%	91%	80%
BARI	286.412	95%	95%	87%
BINETTO	1.926	91%	91%	88%
BITETTO	10.465	95%	95%	88%
BITONTO	46.845	96%	96%	87%
BITRITTO	9.951	94%	94%	88%
CAPURSO	13.676	95%	95%	88%
CASAMASSIMA	17.210	93%	93%	87%
CASSANO DELLE MURGE	13.016	95%	94%	88%
CASTELLANA GROTTE	17.318	94%	94%	88%
CELLAMARE	5.034	96%	96%	84%
CONVERSANO	23.193	94%	94%	88%
CORATO	42.403	93%	93%	88%
GIOIA DEL COLLE	24.506	91%	91%	89%
GIOVINAZZO	17.646	95%	95%	92%
GRAVINA IN PUGLIA	38.048	94%	94%	85%
GRUMO APPULA	11.126	94%	94%	87%
LOCOROTONDO	12.712	93%	93%	89%
MODUGNO	33.516	93%	93%	87%
MOLA DI BARI	22.555	93%	93%	91%
MOLFETTA	52.456	94%	94%	89%
MONOPOLI	43.537	95%	95%	88%
NOCI	17.020	95%	95%	91%
NOICATTARO	23.217	93%	93%	88%
PALO DEL COLLE	18.556	94%	94%	86%
POGGIORSINI	1.240	88%	88%	84%
POLIGNANO A MARE	15.827	95%	95%	89%
PUTIGNANO	23.700	95%	95%	90%
RUTIGLIANO	16.501	93%	93%	89%
RUVO DI PUGLIA	22.369	91%	90%	90%
SAMMICHELE DI BARI	5.710	94%	94%	91%
SANNICANDRO DI BARI	8.625	93%	93%	86%
SANTERAMO IN COLLE	23.257	89%	89%	80%
TERLIZZI	23.583	94%	94%	90%
TORITTO	7.319	95%	95%	91%
TRIGGIANO	23.808	94%	94%	88%
TURI	11.700	92%	92%	89%
VALENZANO	15.793	94%	94%	88%

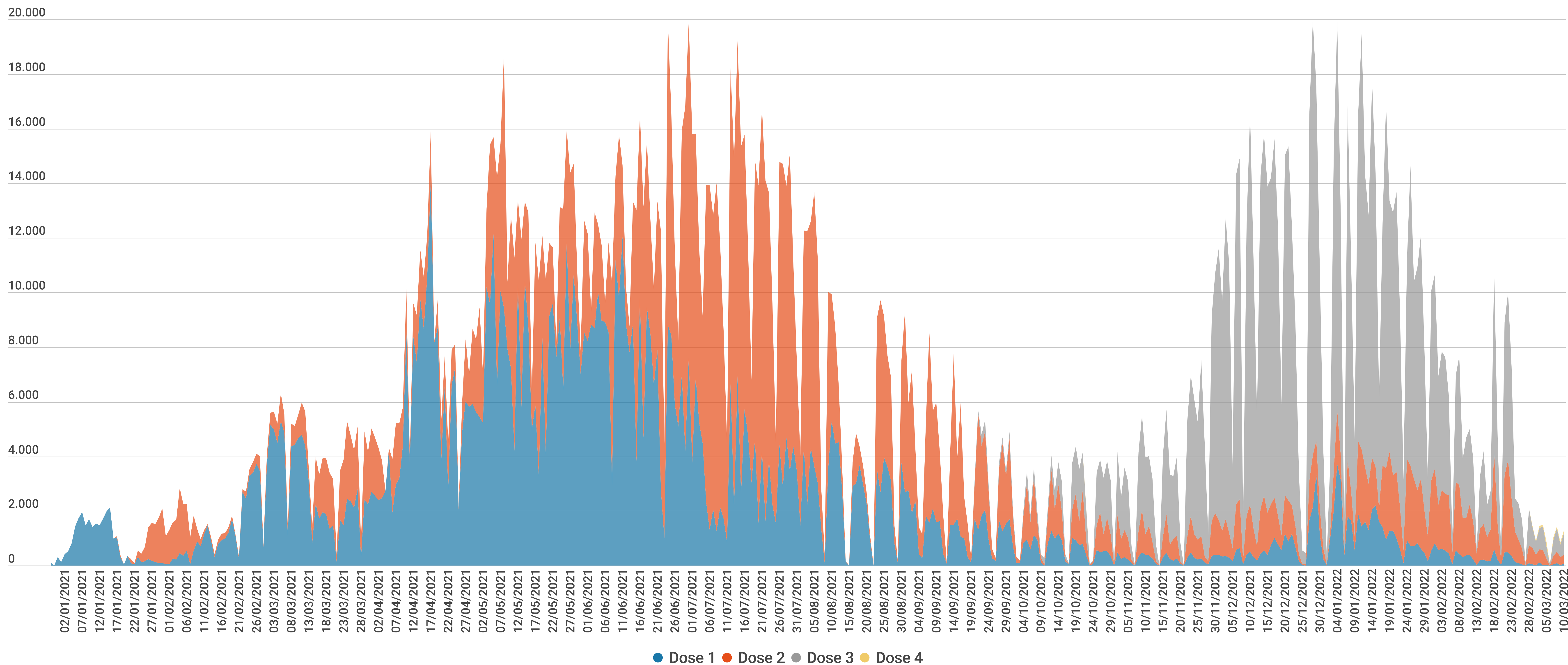


Focus Campagna vaccinale anti Covid 19



Andamento per dose

27 dicembre 2020 - 10 marzo 2022



Tipologia vaccini

