

Report ASL Bari Covid 19 e Campagna vaccinale



A cura di:

Unità Operativa Controllo di Gestione

Unità Operativa Informazione e Comunicazione

Dipartimento di Prevenzione

Unità Operativa Sistemi Informativi

Con il contributo di:

Area Epidemiologia e Care Intelligence - ARESS Puglia

 **ASL Bari**
PugliaSalute

Report n° 83 / ottobre 2022

Report ASL Bari

Il commento del Direttore Generale



”

Bari, 21 ottobre 2022 – Rallenta ancora la crescita delle nuove positività al Sars Cov 2 nel territorio di Bari. Nel periodo tra il 10 e il 16 ottobre il tasso d'incidenza settimanale si attesta a quota 267,8 ogni 100mila abitanti (con 3.295 nuove positività), il 5,1% in più rispetto alla settimana precedente (254,8 casi ogni 100mila abitanti), quando però la crescita era stata del 15,2%. La circolazione virale è dunque sostanzialmente in fase di rallentamento e stabilizzazione, con 15 comuni in cui i nuovi casi diminuiscono o non aumentano.

La campagna vaccinale anti-Covid continua a far registrare un significativo aumento delle somministrazioni. Negli ultimi sette giorni le dosi erogate sono cresciute di quasi il 20%, passando da 5.538 a 6.639, con una netta prevalenza delle quarte dosi (89,1%) e del vaccino bivalente nella formulazione aggiornata (98,5%).

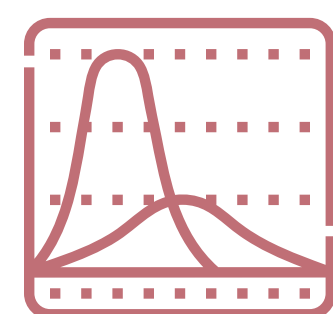
Il totale delle somministrazioni raggiunge quota 3 milioni e 122.169 dosi, suddivise tra 1 milione e 123.594 prime dosi, 1 milione e 88.457 seconde, 834.182 terze e quasi 76mila quarte dosi (75.936).

Proprio su quest'ultimo versante, orientato alla protezione delle fasce di popolazione più anziana e fragile, è evidente l'aumento di richieste di vaccinazione anti-Covid e quindi delle coperture vaccinali. Ad oggi il 22,8% del target dai 60 anni in su è vaccinato con "second booster", circa un punto e mezzo in più guadagnato in sette giorni. Stessa tendenza all'interno dei sotto gruppi, tutti in costante crescita: 60-69enni (14%), 70-79 (23,3%) e over 80 (37,4%). Vaccinarsi resta la migliore difesa, nonché la più semplice da attuare, per evitare le conseguenze gravi della malattia.

”




Nuovi casi Covid 19 Monitoraggio settimanale*




	Settimana 107 (10/10 - 16/10)		Settimana 106 (03/10 - 09/10)		Settimana 105 (26/09 - 02/10)	
	Nuovi casi	Tasso * 100mila	Nuovi casi	Tasso * 100mila	Nuovi casi	Tasso * 100mila
TERRITORIO PROVINCIALE DI BARI	3.295	267,8	3.134	254,8	2.712	220,5

Nuovi casi Covid 19 - Dettaglio per Comuni di residenza*

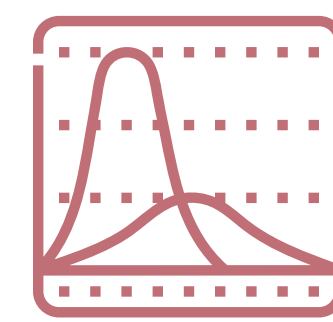
Comune	Settimana 107 (10/10 - 16/10)		Settimana 106 (03/10 - 09/10)		Settimana 105 (26/09 - 02/10)	
	Nuovi casi	Tasso * 100mila	Nuovi casi	Tasso * 100mila	Nuovi casi	Tasso * 100mila
ACQUAVIVA DELLE FONTI	67	331,9	66	326,9	46	227,8
ADELFA	43	258,1	33	198,1	42	252,1
ALBEROBELLO	63	594,6	56	528,6	53	500,2
ALTAMURA	143	204,3	138	197,1	99	141,4
BARI	910	288,6	896	284,2	694	220,1
BINETTO	13	592,8	6	273,6	8	364,8
BITETTO	41	343,4	18	150,8	16	134,0
BITONTO	85	161,8	77	146,5	65	123,7
BITRITTO	18	159,6	16	141,9	17	150,8
CAPURSO	28	182,7	40	261,1	21	137,1
CASAMASSIMA	46	236,3	58	298,0	69	354,5
CASSANO DELLE MURGE	21	143,9	21	143,9	55	376,9
CASTELLANA GROTTE	88	456,8	80	415,3	66	342,6
CELLAMARE	6	104,9	10	174,8	7	122,3
CONVERSANO	75	289,8	83	320,7	82	316,8
CORATO	43	90,4	61	128,3	54	113,6
GIOIA DEL COLLE	104	383,6	68	250,8	62	228,7
GIOVINAZZO	30	153,7	33	169,0	20	102,4
GRAVINA IN PUGLIA	63	146,8	59	137,5	43	100,2
GRUMO APPULA	26	210,1	19	153,5	35	282,8




*Le variazioni del numero dei casi e del tasso settimanale, tra un report e l'altro, dipendono statisticamente dal continuo processo di consolidamento dei dati



Nuovi casi Covid 19 - Dettaglio per Comuni di residenza*


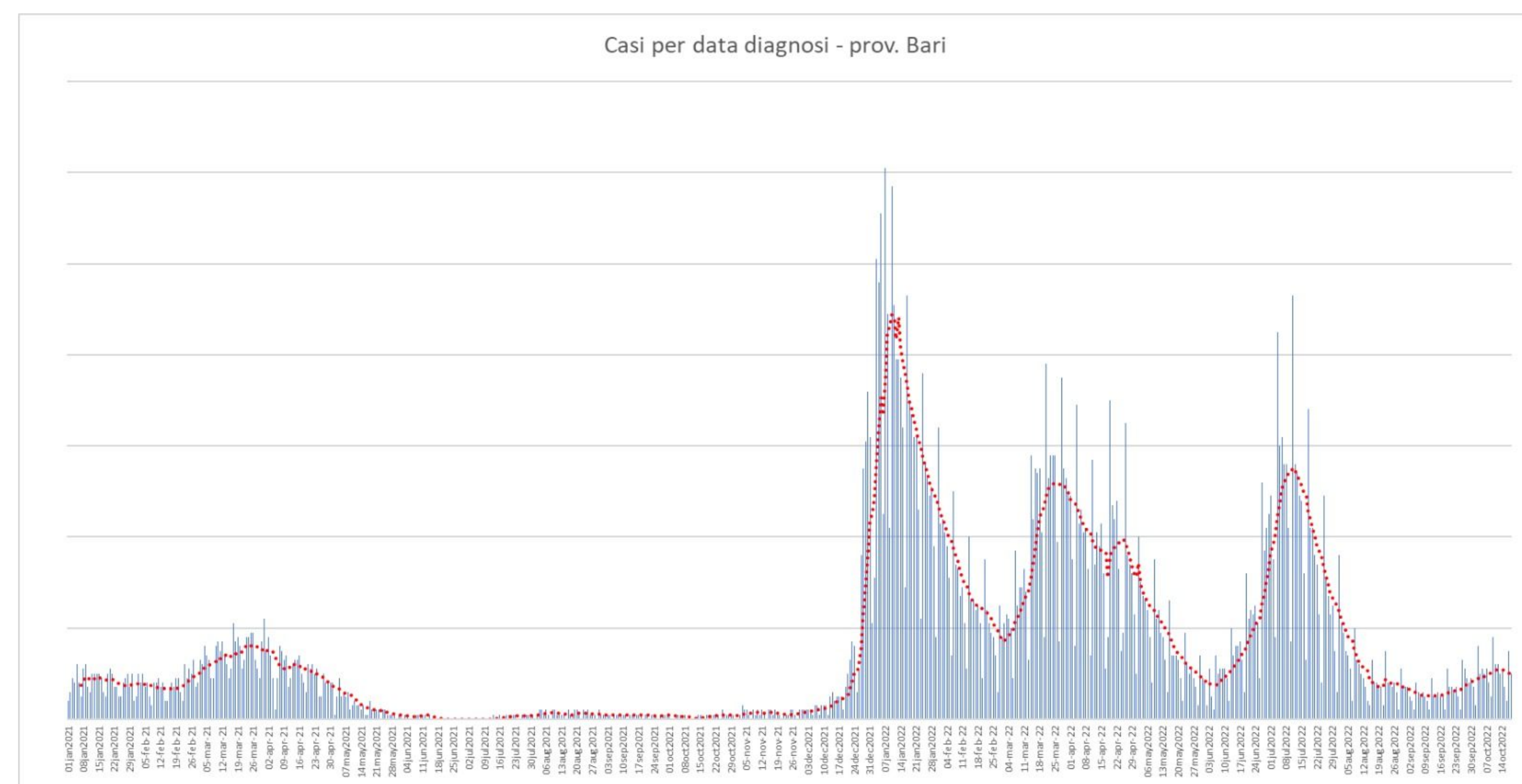


Comune	Settimana 107 (10/10 - 16/10)		Settimana 106 (03/10 - 09/10)		Settimana 105 (26/09 - 02/10)	
	Nuovi casi	Tasso * 100mila	Nuovi casi	Tasso * 100mila	Nuovi casi	Tasso * 100mila
LOCOROTONDO	54	382,8	45	319,0	33	233,9
MODUGNO	102	271,6	101	268,9	78	207,7
MOLA DI BARI	105	424,0	91	367,5	79	319,0
MOLFETTA	120	206,4	95	163,4	98	168,5
MONOPOLI	221	459,4	189	392,9	188	390,8
NOCI	79	423,6	96	514,7	64	343,1
NOICATTARO	66	253,5	50	192,0	61	234,3
PALO DEL COLLE	56	268,1	43	205,8	40	191,5
POGGIORSINI	1	74,7	0	0,0	0	0,0
POLIGNANO A MARE	61	347,3	67	381,5	46	261,9
PUTIGNANO	103	395,3	113	433,7	83	318,5
RUTIGLIANO	41	222,4	38	206,1	30	162,7
RUVO DI PUGLIA	43	172,6	21	84,3	32	128,4
SAMMICHELE DI BARI	20	320,2	21	336,2	26	416,2
SANNICANDRO DI BARI	28	290,0	24	248,6	18	186,4
SANTERAMO IN COLLE	60	231,4	94	362,6	101	389,6
TERLIZZI	47	179,0	47	179,0	28	106,6
TORITTO	15	184,0	15	184,0	11	134,9
TRIGGIANO	54	203,7	43	162,2	67	252,7
TURI	49	375,8	39	299,1	42	322,1
VALENZANO	57	326,8	64	367,0	33	189,2




Nuovi casi

*Le variazioni del numero dei casi e del tasso settimanale, tra un report e l'altro, dipendono statisticamente dal continuo processo di consolidamento dei dati



Focus Campagna vaccinale anti Covid 19



Somministrazioni totali*					
Decade di età	Totale	1^ Dose	2^ Dose	3^ Dose	4^ dose
TOTALE	3.122.169	1.123.594	1.088.457	834.182	75.936
5-11	82.342	44.493	37.849	=	=
12-19	249.337	98.226	93.742	57.281	88
20-29	344.947	129.112	124.521	90.692	622
30-39	365.760	136.546	131.445	96.942	827
40-49	468.197	173.053	166.841	126.905	1.398
50-59	531.636	190.556	185.942	151.741	3.397
60-69	453.231	153.347	151.413	130.359	18.112
70-79	370.631	119.962	119.294	106.936	24.439
≥80	256.088	78.299	77.410	73.326	27.053

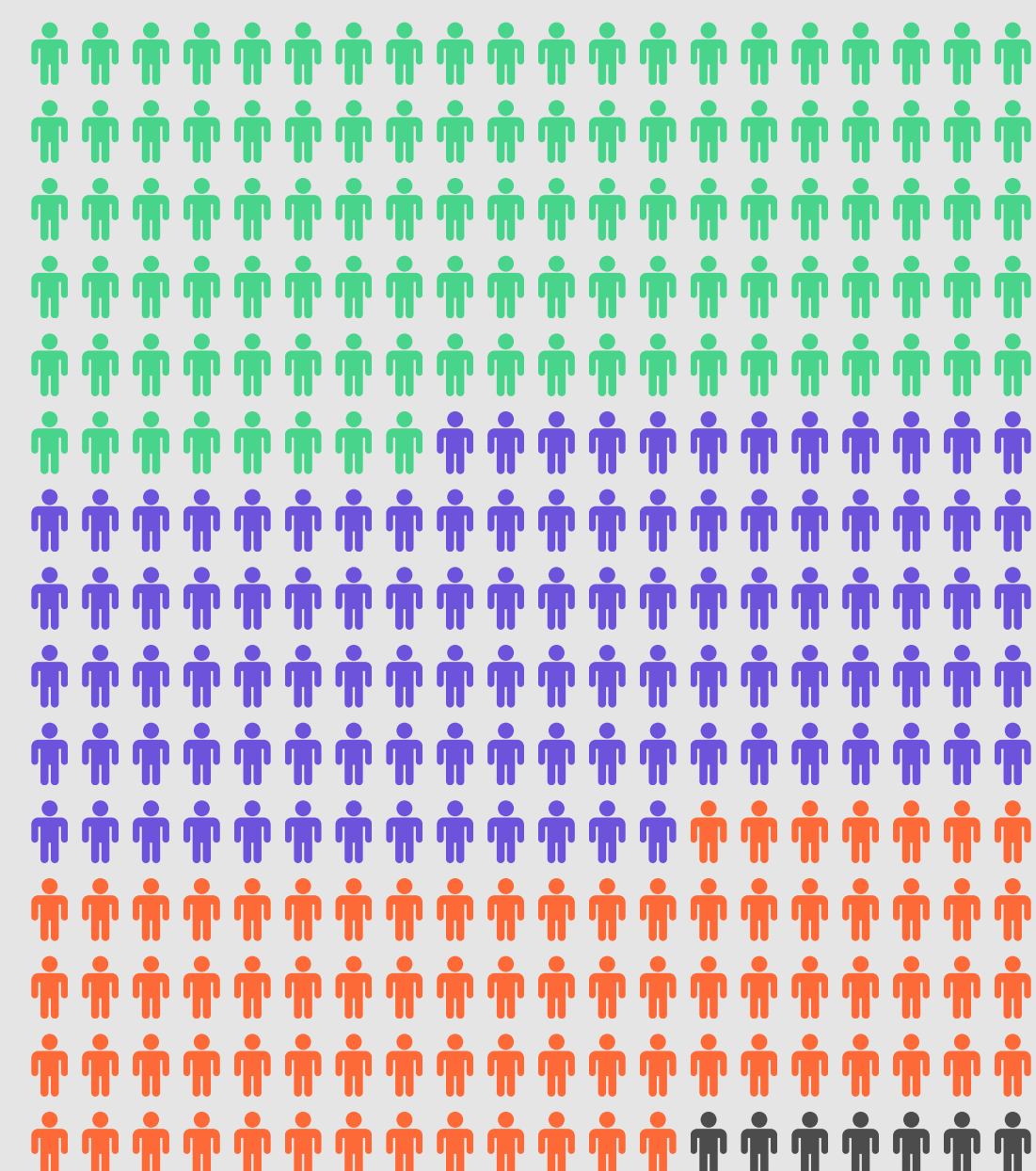
*Somministrazioni eseguite da tutte le strutture vaccinali pubbliche e private del territorio provinciale della ASL Bari

Somministrazioni settimana 14-20 ottobre 2022*					
Decade di età	Totale	1^ Dose	2^ Dose	3^ Dose	4^ dose
TOTALE	6.639	21	39	658	5.921
5-11	16	5	11	=	=
12-19	34	3	5	13	13
20-29	250	2	3	39	206
30-39	243	3	5	35	200
40-49	283	2	3	43	235
50-59	601	2	2	60	537
60-69	1.937	=	5	194	1.738
70-79	2.116	2	5	223	1.886
>80	1.159	2	=	51	1.106

Somministrazioni per Comune di residenza					
COMUNE	Totale	1^ Dose	2^ Dose	3^ Dose	4^ Dose
ACQUAVIVA DELLE FONTI	50.278	17.647	17.247	13.943	1.441
ADELFA	40.496	14.446	13.996	10.916	1.138
ALBEROBELLO	25.524	9.142	8.965	6.907	510
ALTAMURA	152.118	57.661	55.212	37.546	1.699
BARI	798.851	283.979	275.974	215.068	23.830
BINETTO	5.158	1.856	1.798	1.404	100
BITETTO	29.355	10.548	10.281	8.030	496
BITONTO	130.330	47.159	45.652	34.553	2.966
BITRITTO	27.254	9.810	9.549	7.477	418
CAPURSO	37.671	13.553	13.173	10.009	936
CASAMASSIMA	46.011	16.721	16.240	12.290	760
CASSANO DELLE MURGE	36.204	12.851	12.510	9.817	1.026
CASTELLANA GROTTE	47.512	16.953	16.582	13.101	876
CELLAMARE	13.681	5.048	4.917	3.540	176
CONVERSANO	64.672	22.945	22.421	17.851	1.455
CORATO	115.389	41.096	39.695	31.073	3.525
GIOIA DEL COLLE	66.318	23.338	22.614	18.285	2.081
GIOVINAZZO	50.045	17.556	17.022	13.746	1.721
GRAVINA IN PUGLIA	101.501	37.419	35.968	26.001	2.113
GRUMO APPULA	30.068	10.907	10.589	8.161	411
LOCOROTONDO	34.511	12.328	12.062	9.410	711
MODUGNO	91.082	32.905	31.987	24.111	2.079
MOLA DI BARI	62.951	22.075	21.554	17.434	1.888
MOLFETTA	145.270	51.965	50.413	38.423	4.469
MONOPOLI	120.740	43.104	42.111	32.878	2.647
NOCI	48.288	16.947	16.719	13.702	920
NOICATTARO	64.442	22.920	22.407	17.374	1.741
PALO DEL COLLE	50.370	18.384	17.759	13.401	826
POGGIORSINI	3.076	1.116	1.085	835	40
POLIGNANO A MARE	44.174	15.685	15.367	12.353	769
PUTIGNANO	67.244	23.458	23.049	19.259	1.478
RUTIGLIANO	45.463	16.129	15.784	12.496	1.054
RUVU DI PUGLIA	59.527	21.225	20.265	16.649	1.388
SAMMICHELE DI BARI	16.170	5.626	5.505	4.546	493
SANNICANDRO DI BARI	23.263	8.376	8.154	6.234	499
SANTERAMO IN COLLE	56.294	21.113	20.206	14.260	715
TERLIZZI	64.255	23.170	22.152	17.534	1.399
TORITTO	20.714	7.233	7.089	5.674	718
TRIGGIANO	64.870	23.346	22.725	17.400	1.399
TURI	31.897	11.306	11.016	8.744	831
VALENZANO	43.349	15.513	15.036	11.676	1.124

Riepilogo


3.122.169



- Prima dose 1.123.594
- Seconda dose 1.088.457
- Terza dose 834.182
- Quarta dose 75.936

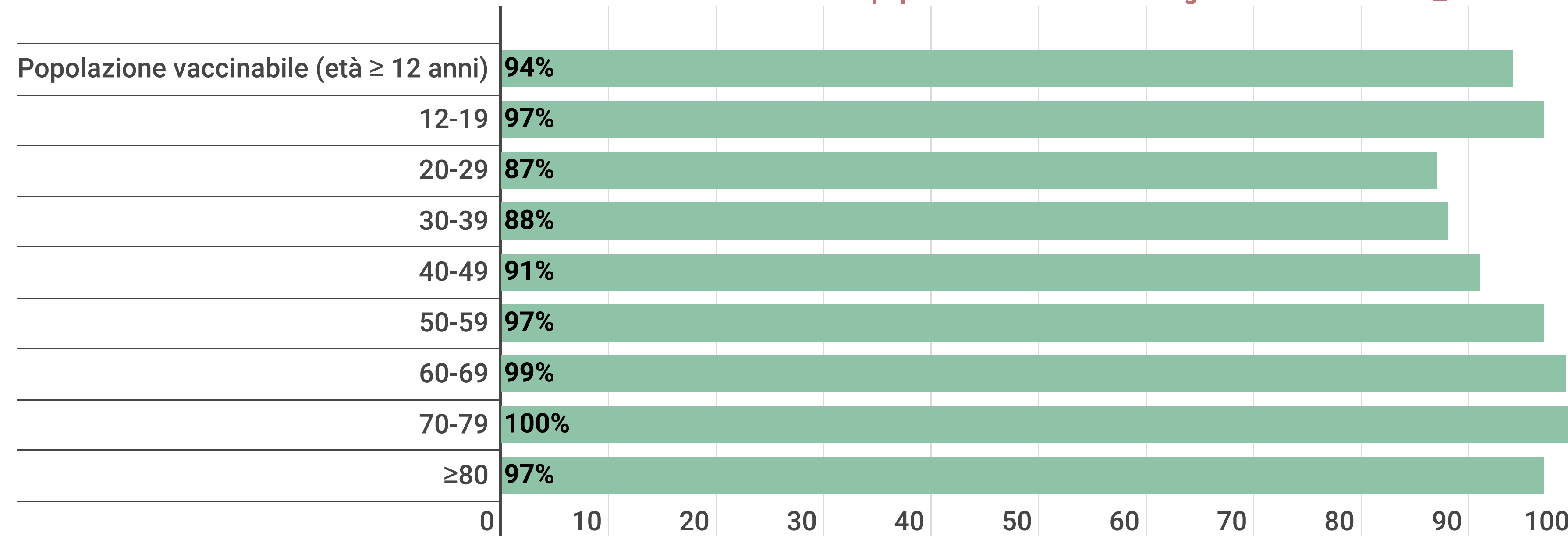


Focus Campagna vaccinale anti Covid 19



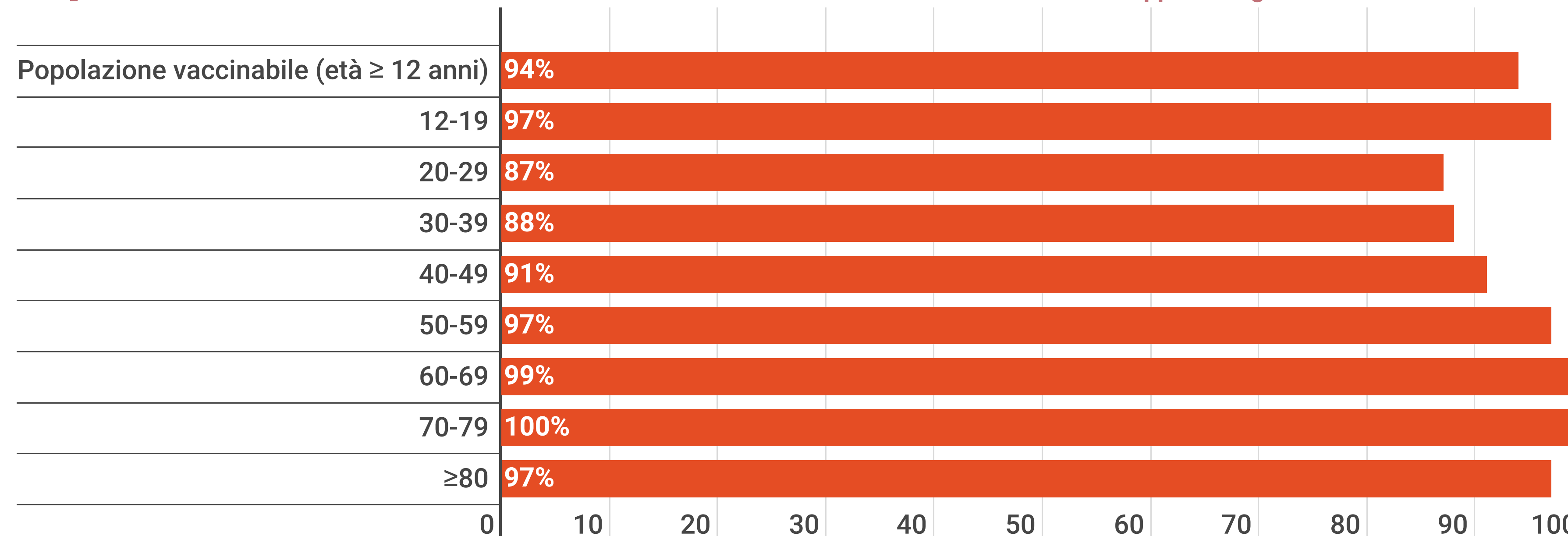
Copertura prima dose**

**Calcolata su dati Istat popolazione residente al 1° gennaio 2020 con età ≥ 12 anni

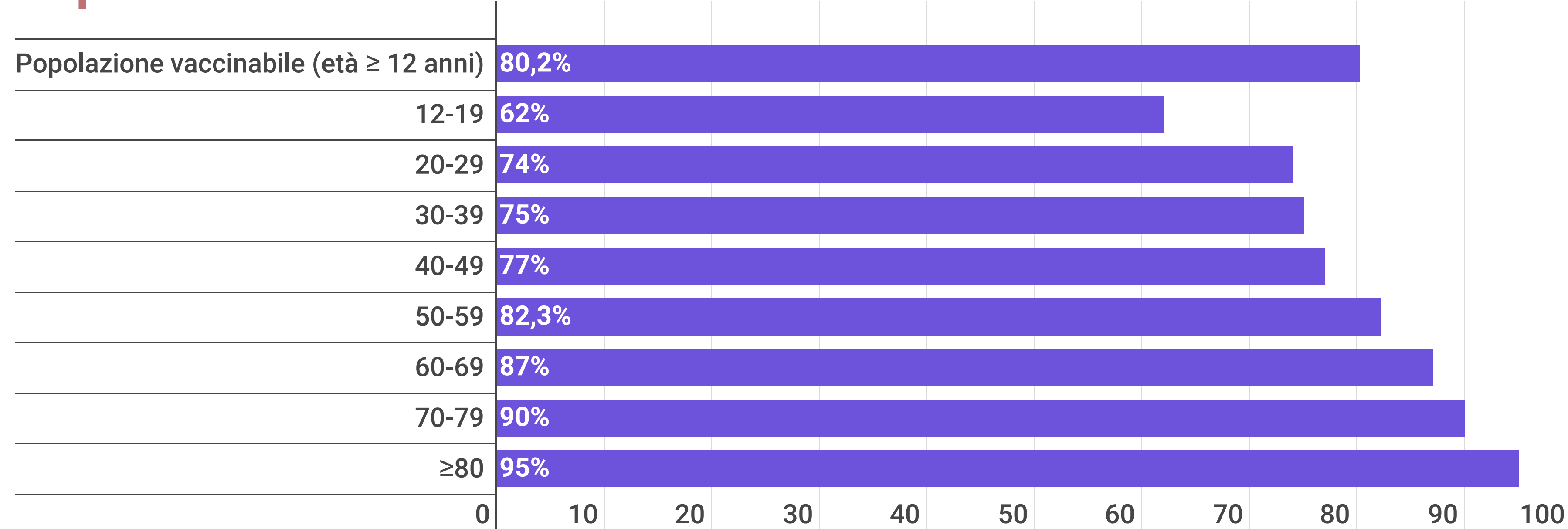


Copertura seconda dose***

*** Ciclo di vaccinazione con dose doppia o singola

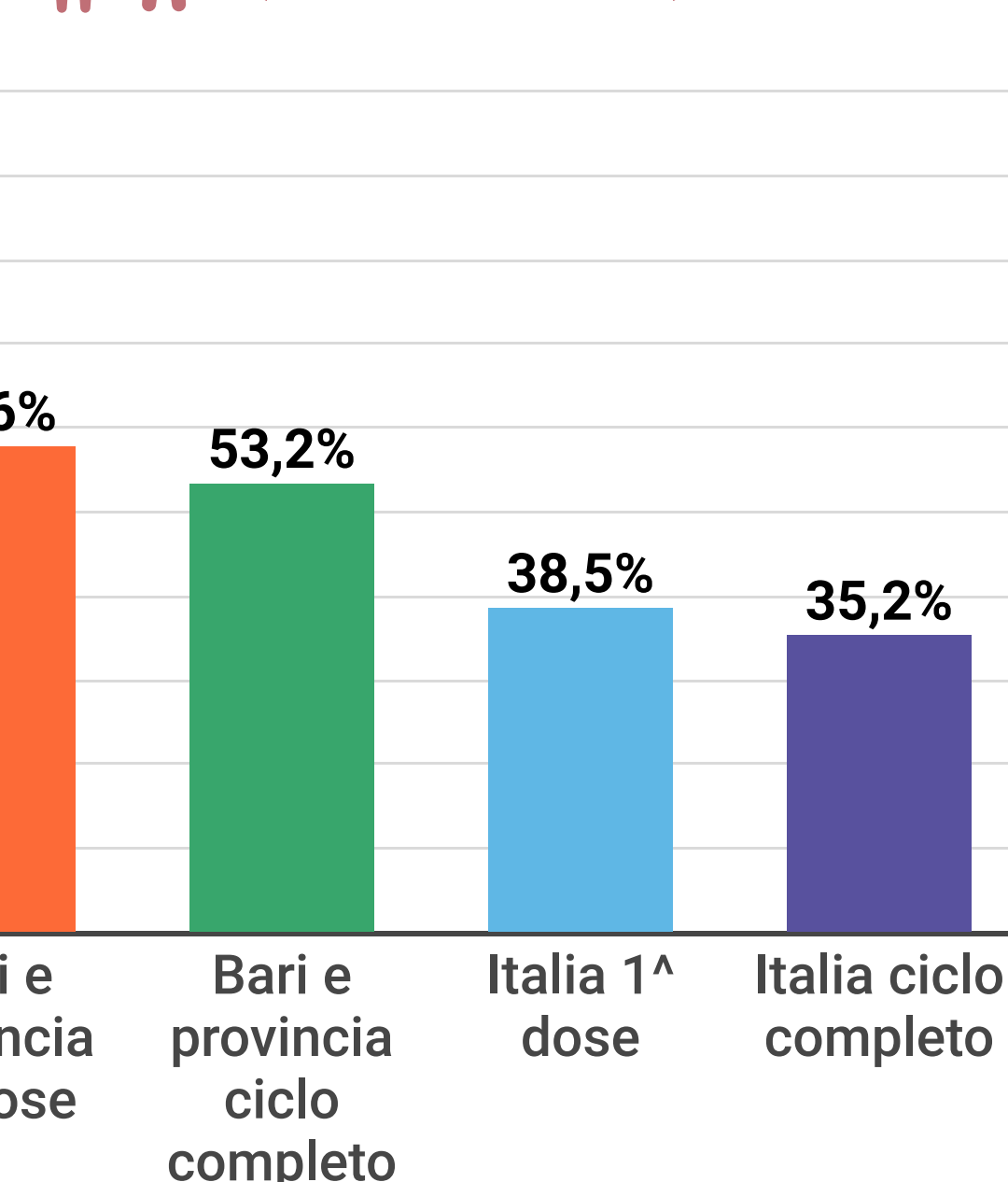


Copertura terza dose****




**** Calcolata sulla popolazione over 12 che ha completato il ciclo primario almeno 4 mesi fa

Copertura 5-11 anni (1ª e 2ª dose)




Copertura vaccinale per Comune di residenza e popolazione vaccinabile

Comune	Popolazione vaccinabile	**Dose 1 %	***Dose 2 %	****Dose 3 %
Totale	1.106.088	94%	94%	80,2%
ACQUAVIVA DELLE FONTI	18.235	93%	93%	83%
ADELFA	14.986	93%	93%	81%
ALBEROBELLO	9.664	92%	92%	79%
ALTAMURA	61.471	91%	91%	70%
BARI	286.412	95%	95%	81%
BINETTO	1.923	91%	91%	82%
BITETTO	10.465	95%	95%	83%
BITONTO	46.845	96%	96%	79%
BITRITTO	9.944	94%	94%	81%
CAPURSO	13.674	95%	95%	79%
CASAMASSIMA	17.202	93%	93%	79%
CASSANO DELLE MURGE	13.016	95%	95%	81%
CASTELLANA GROTTE	17.318	94%	94%	82%
CELLAMARE	5.032	96%	96%	75%
CONVERSANO	23.193	94%	94%	83%
CORATO	42.403	93%	93%	81%
GIOIA DEL COLLE	24.506	91%	91%	84%
GIOVINAZZO	17.646	95%	95%	84%
GRAVINA IN PUGLIA	38.048	95%	95%	75%
GRUMO APPULA	11.123	94%	94%	80%
LOCOROTONDO	12.709	93%	93%	81%
MODUGNO	33.516	93%	93%	79%
MOLA DI BARI	22.555	93%	93%	84%
MOLFETTA	52.456	94%	94%	80%
MONOPOLI	43.537	95%	95%	81%
NOCI	17.020	95%	95%	86%
NOICATTARO	23.217	93%	93%	81%
PALO DEL COLLE	18.554	94%	94%	79%
POGGIORSINI	1.236	88%	88%	78%
POLIGNANO A MARE	15.825	95%	95%	84%
PUTIGNANO	23.700	95%	95%	86%
RUTIGLIANO	16.501	93%	93%	83%
RUVO DI PUGLIA	22.369	91%	91%	85%
SAMMICHELE DI BARI	5.709	95%	95%	86%
SANNICANDRO DI BARI	8.625	93%	93%	80%
SANTERAMO IN COLLE	23.257	89%	89%	72%
TERLIZZI	23.583	94%	94%	82%
TORITTO	7.319	95%	95%	83%
TRIGGIANO	23.803	94%	94%	79%
TURI	11.700	92%	92%	83%
VALENZANO	15.791	95%	95%	80%

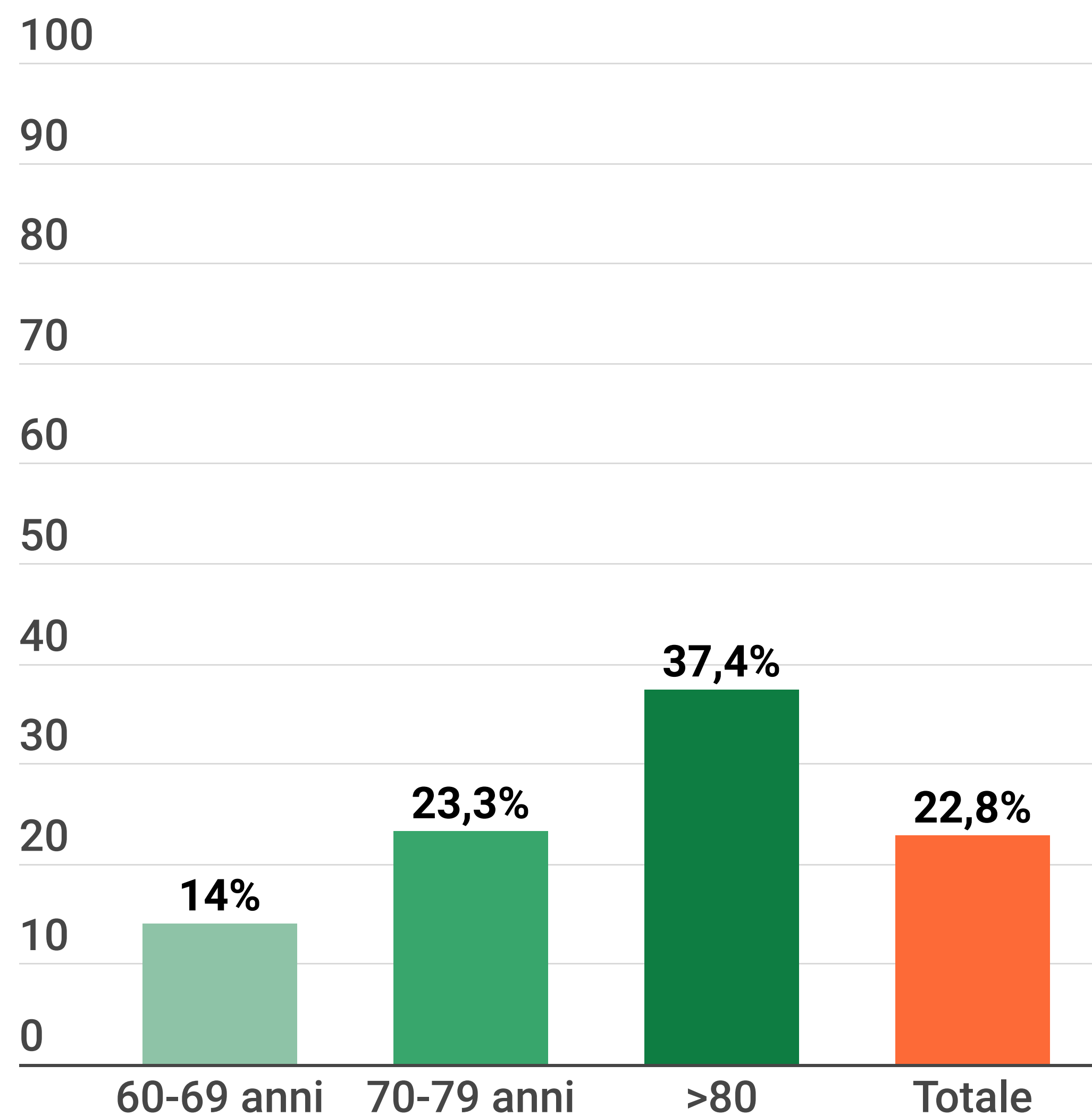


Focus Campagna vaccinale anti Covid 19

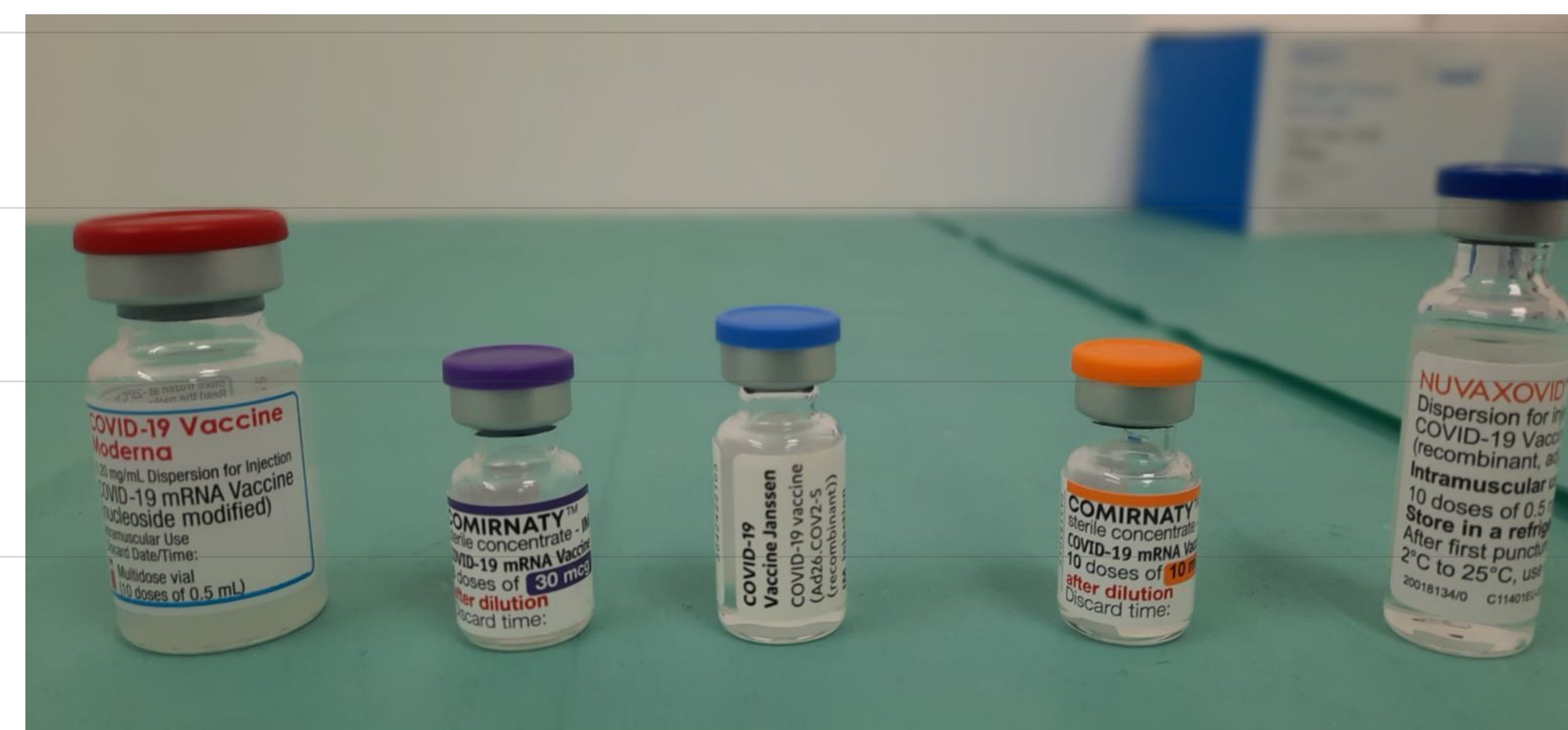
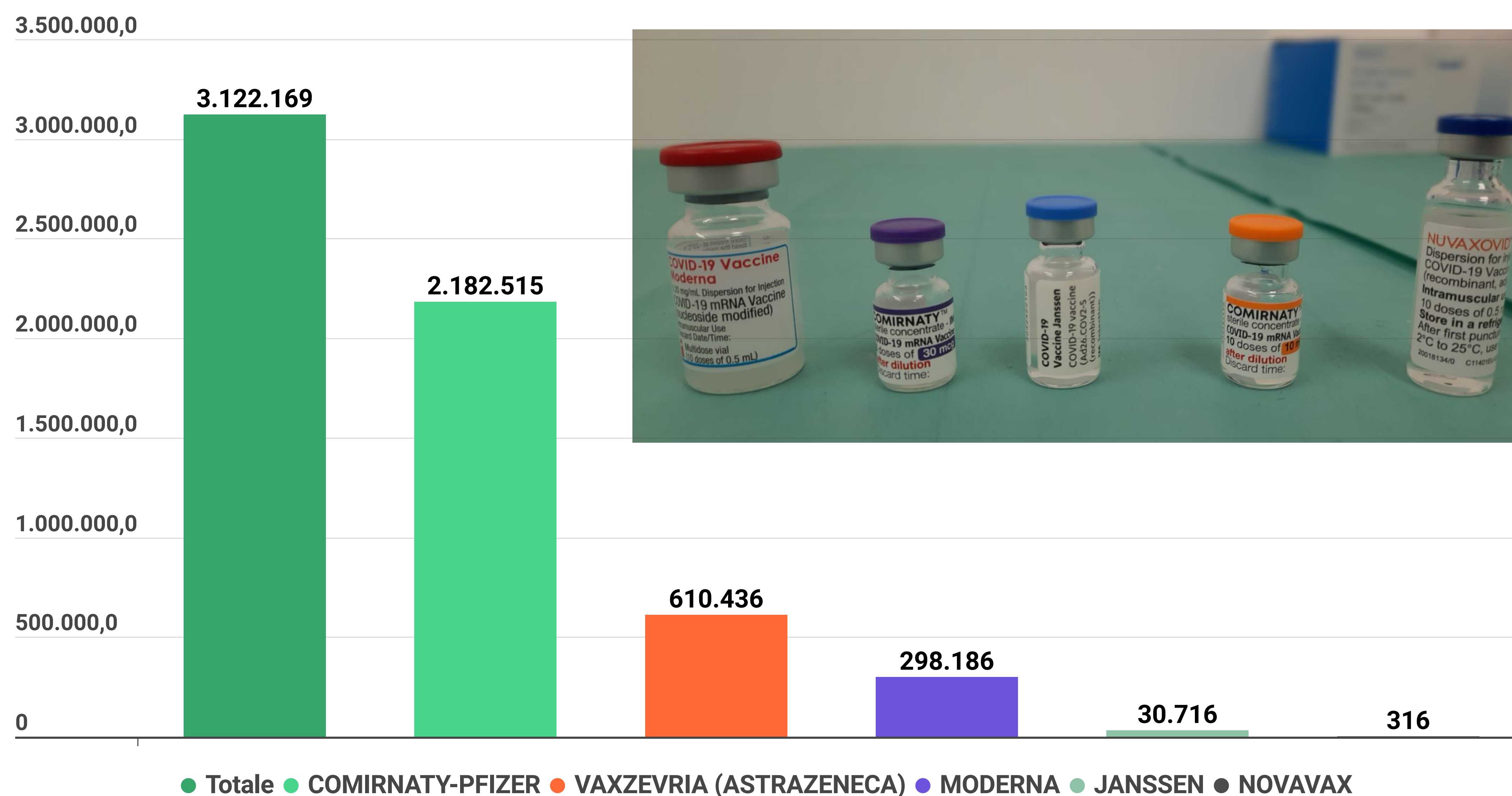


Copertura 4^a dose*

* Calcolata sulle fasce di popolazione 60-69, 70-79 e over 80 che ha ricevuto la 3^a dose almeno 4 mesi fa



Tipologia vaccini



Andamento per dose

27 dicembre 2020 - 20 ottobre 2022

