

# Report ASL Bari Covid 19 e Campagna vaccinale



A cura di:

Unità Operativa Controllo di Gestione

Unità Operativa Informazione e Comunicazione

Dipartimento di Prevenzione

Unità Operativa Sistemi Informativi

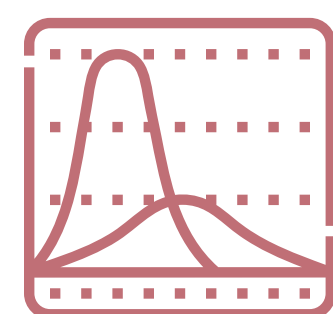
Con il contributo di:

Area Epidemiologia e Care Intelligence - ARESS Puglia

 **ASL Bari**  
PugliaSalute

*Report n° 69 / luglio 2022*


## Nuovi casi Covid 19 Monitoraggio settimanale\*




	Settimana 91 (20/06 - 26/06)		Settimana 90 (13/06 - 19/06)		Settimana 89 (06/06 - 12/06)	
	Nuovi casi	Tasso * 100mila	Nuovi casi	Tasso * 100mila	Nuovi casi	Tasso * 100mila
<b>TERRITORIO PROVINCIALE DI BARI</b>	<b>6.978</b>	<b>567,2</b>	<b>4.560</b>	<b>370,7</b>	<b>3.163</b>	<b>257,1</b>

## Nuovi casi Covid 19 - Dettaglio per Comuni di residenza\*

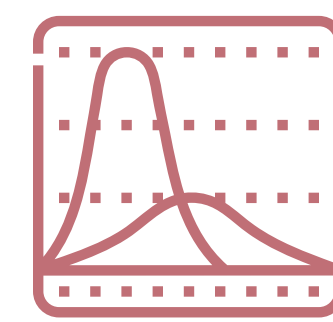
Comune	Settimana 91 (20/06 - 26/06)		Settimana 90 (13/06 - 19/06)		Settimana 89 (06/06 - 12/06)	
	Nuovi casi	Tasso * 100mila	Nuovi casi	Tasso * 100mila	Nuovi casi	Tasso * 100mila
ACQUAVIVA DELLE FONTI	120	594,4	73	361,6	35	173,4
ADELFA	88	528,2	46	276,1	33	198,1
ALBEROBELLO	47	443,6	16	151,0	23	217,1
ALTAMURA	314	448,6	218	311,4	207	295,7
BARI	2.000	634,3	1.226	388,9	733	232,5
BINETTO	6	273,6	1	45,6	2	91,2
BITETTO	61	510,9	30	251,3	26	217,8
BITONTO	181	344,5	166	315,9	127	241,7
BITRITTO	52	461,2	42	372,5	15	133,0
CAPURSO	75	489,5	44	287,2	41	267,6
CASAMASSIMA	107	549,7	71	364,8	61	313,4
CASSANO DELLE MURGE	106	726,4	43	294,7	22	150,8
CASTELLANA GROTTE	96	498,4	54	280,3	31	160,9
CELLAMARE	27	471,9	14	244,7	6	104,9
CONVERSANO	193	745,7	106	409,5	59	227,9
CORATO	218	458,5	182	382,8	115	241,9
GIOIA DEL COLLE	222	818,8	143	527,4	88	324,6
GIOVINAZZO	144	737,6	162	829,7	81	414,9
GRAVINA IN PUGLIA	188	438,0	156	363,5	113	263,3
GRUMO APPULA	76	614,0	53	428,2	47	379,7




\*Le variazioni del numero dei casi e del tasso settimanale, tra un report e l'altro, dipendono statisticamente dal continuo processo di consolidamento dei dati



## Nuovi casi Covid 19 - Dettaglio per Comuni di residenza\*

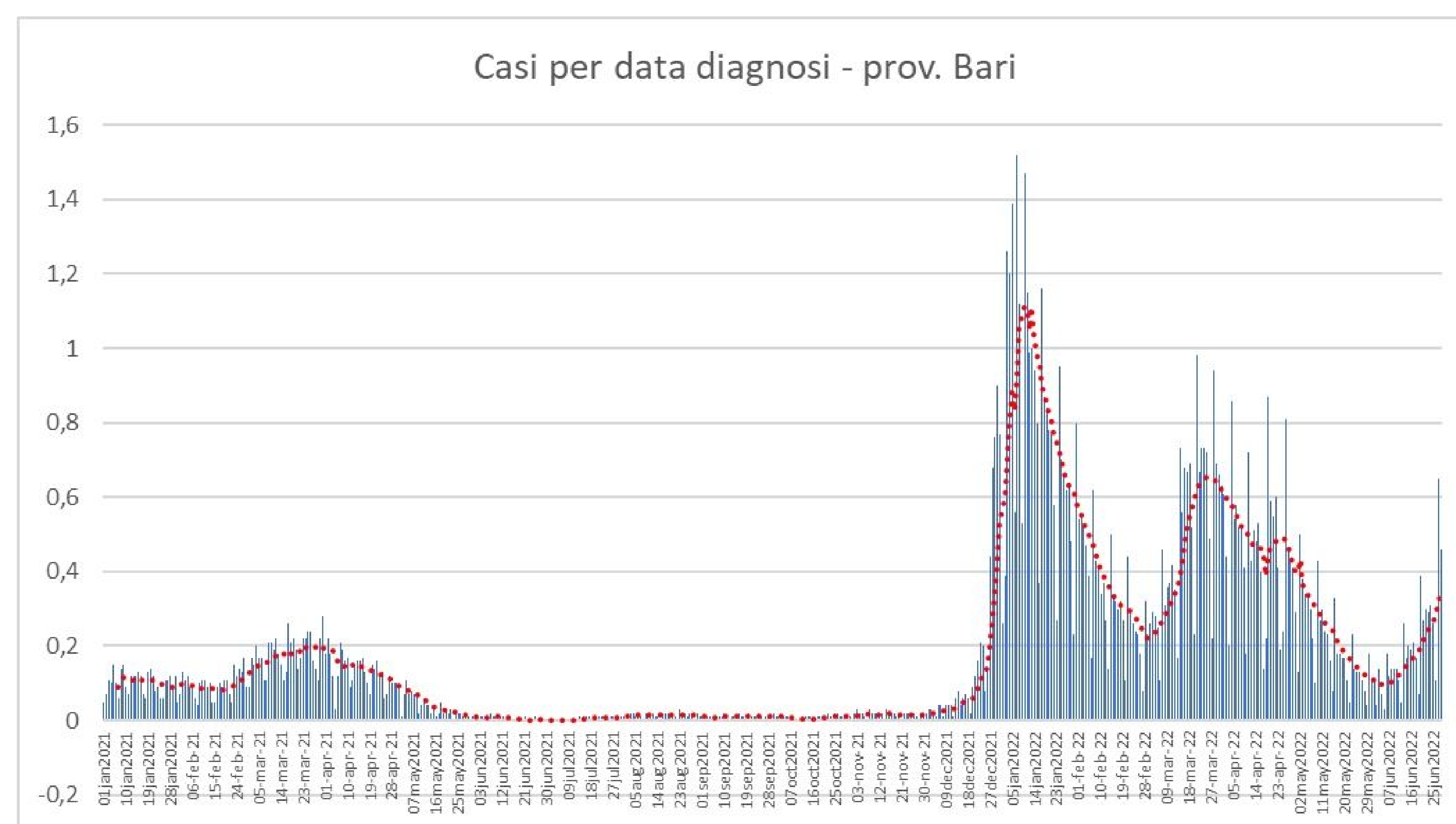


Comune	Settimana 91 (20/06 - 26/06)		Settimana 90 (13/06 - 19/06)		Settimana 89 (06/06 - 12/06)	
	Nuovi casi	Tasso * 100mila	Nuovi casi	Tasso * 100mila	Nuovi casi	Tasso * 100mila
LOCOROTONDO	77	545,9	45	319,0	20	141,8
MODUGNO	204	543,2	128	340,8	80	213,0
MOLA DI BARI	137	553,3	76	306,9	86	347,3
MOLFETTA	330	567,5	229	393,8	138	237,3
MONOPOLI	343	713,1	235	488,6	195	405,4
NOCI	78	418,2	54	289,5	33	176,9
NOICATTARO	73	280,4	65	249,6	41	157,5
PALO DEL COLLE	67	320,7	48	229,8	53	253,7
POGGIORSINI	6	448,1	4	298,7	0	0,0
POLIGNANO A MARE	223	1.269,7	132	751,6	111	632,0
PUTIGNANO	136	522,0	81	310,9	62	237,9
RUTIGLIANO	119	645,5	64	347,1	31	168,1
RUVO DI PUGLIA	113	453,5	83	333,1	60	240,8
SAMMICHELE DI BARI	40	640,3	21	336,2	15	240,1
SANNICANDRO DI BARI	39	403,9	16	165,7	20	207,1
SANTERAMO IN COLLE	134	516,9	121	466,7	127	489,9
TERLIZZI	154	586,4	112	426,5	55	209,4
TORITTO	26	318,9	16	196,3	19	233,1
TRIGGIANO	183	690,3	92	347,1	61	230,1
TURI	78	598,2	15	115,0	24	184,1
VALENZANO	97	556,2	77	441,5	67	384,2




Nuovi casi

\*Le variazioni del numero dei casi e del tasso settimanale, tra un report e l'altro, dipendono statisticamente dal continuo processo di consolidamento dei dati



## Focus Campagna vaccinale anti Covid 19



Somministrazioni totali*					
Decade di età	Totale	1^ Dose	2^ Dose	3^ Dose	4^ dose
<b>TOTALE</b>	<b>3.060.450</b>	<b>1.122.825</b>	<b>1.087.475</b>	<b>825.078</b>	<b>25.072</b>
5-11	82.027	44.346	37.681	=	=
12-19	248.236	98.065	93.565	56.580	26
20-29	343.161	128.936	124.367	89.749	109
30-39	364.173	136.456	131.312	96.158	247
40-49	466.579	173.013	166.774	126.301	491
50-59	528.378	190.525	185.874	150.889	1.090
60-69	435.942	153.317	151.333	128.187	3.105
70-79	349.260	119.919	119.232	104.720	5.389
≥80	242.694	78.248	77.337	72.494	14.615

\*Somministrazioni eseguite da tutte le strutture vaccinali pubbliche e private del territorio provinciale della ASL Bari

Somministrazioni settimana 24-30 giugno 2022*					
Decade di età	Totale	1^ Dose	2^ Dose	3^ Dose	4^ dose
<b>TOTALE</b>	<b>1.328</b>	<b>31</b>	<b>53</b>	<b>430</b>	<b>814</b>
5-11	23	13	10	=	=
12-19	69	5	6	57	1
20-29	60	2	5	53	=
30-39	69	3	7	56	3
40-49	54	1	7	38	8
50-59	92	3	10	59	20
60-69	191	=	5	73	113
70-79	262	1	=	46	215
>80	508	3	3	48	454


Somministrazioni per Comune di residenza					
COMUNE	Totale	1^ Dose	2^ Dose	3^ Dose	4^ Dose
ACQUAVIVA DELLE FONTI	49.175	17.644	17.240	13.829	462
ADELFA	39.638	14.441	13.981	10.785	431
ALBEROBELLO	25.057	9.140	8.960	6.858	99
ALTAMURA	150.405	57.647	55.165	37.191	402
BARI	778.912	283.737	275.661	212.300	7.214
BINETTO	5.069	1.856	1.798	1.386	29
BITETTO	28.994	10.548	10.279	7.968	199
BITONTO	128.235	47.154	45.618	34.116	1.347
BITRITTO	26.889	9.805	9.540	7.399	145
CAPURSO	37.002	13.549	13.167	9.907	379
CASAMASSIMA	45.382	16.715	16.234	12.199	234
CASSANO DELLE MURGE	35.241	12.845	12.503	9.689	204
CASTELLANA GROTTE	46.734	16.946	16.573	13.028	187
CELLAMARE	13.489	5.045	4.912	3.502	30
CONVERSANO	63.567	22.932	22.398	17.740	497
CORATO	112.603	41.080	39.650	30.623	1.250
GIOIA DEL COLLE	64.695	23.326	22.598	18.126	645
GIOVINAZZO	48.889	17.548	17.008	13.598	735
GRAVINA IN PUGLIA	99.835	37.407	35.933	25.676	819
GRUMO APPULA	29.693	10.904	10.584	8.097	108
LOCOROTONDO	34.023	12.321	12.061	9.355	286
MODUGNO	89.347	32.894	31.958	23.848	647
MOLA DI BARI	61.650	22.067	21.541	17.307	735
MOLFETTA	141.274	51.942	50.382	37.808	1.142
MONOPOLI	118.791	43.095	42.086	32.640	970
NOCI	47.525	16.944	16.711	13.610	260
NOICATTARO	63.107	22.914	22.399	17.187	607
PALO DEL COLLE	49.691	18.379	17.746	13.278	288
POGGIORSINI	3.035	1.116	1.085	831	3
POLIGNANO A MARE	43.606	15.680	15.352	12.279	295
PUTIGNANO	66.158	23.454	23.044	19.145	515
RUTIGLIANO	44.840	16.126	15.778	12.415	521
RUVO DI PUGLIA	58.365	21.222	20.256	16.510	377
SAMMICHELE DI BARI	15.774	5.624	5.504	4.497	149
SANNICANDRO DI BARI	22.817	8.365	8.136	6.165	151
SANTERAMO IN COLLE	55.476	21.106	20.191	14.092	87
TERLIZZI	63.295	23.163	22.135	17.403	594
TORITTO	20.230	7.230	7.088	5.604	308
TRIGGIANO	63.657	23.331	22.718	17.210	398
TURI	31.245	11.303	11.007	8.671	264
VALENZANO	42.460	15.507	15.028	11.525	400

### Riepilogo


3.060.450



- Prima dose 1.122.825
- Seconda dose 1.087.475
- Terza dose 825.078
- Quarta dose 25.072

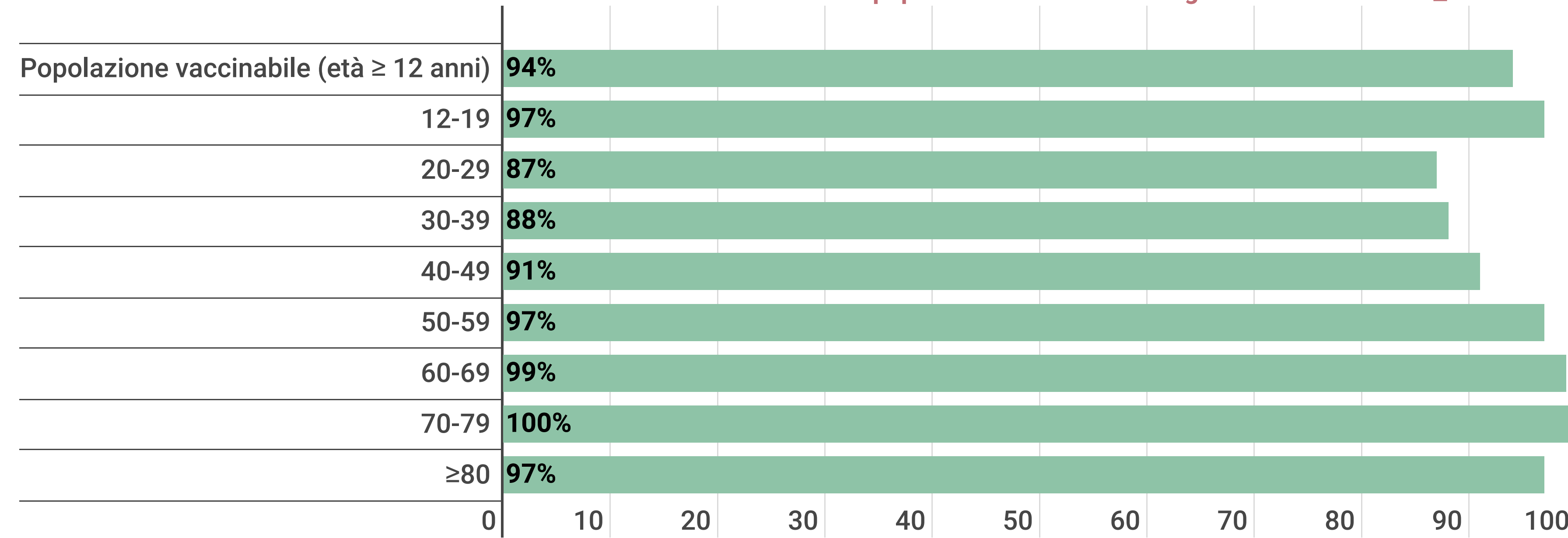


# Focus Campagna vaccinale anti Covid 19



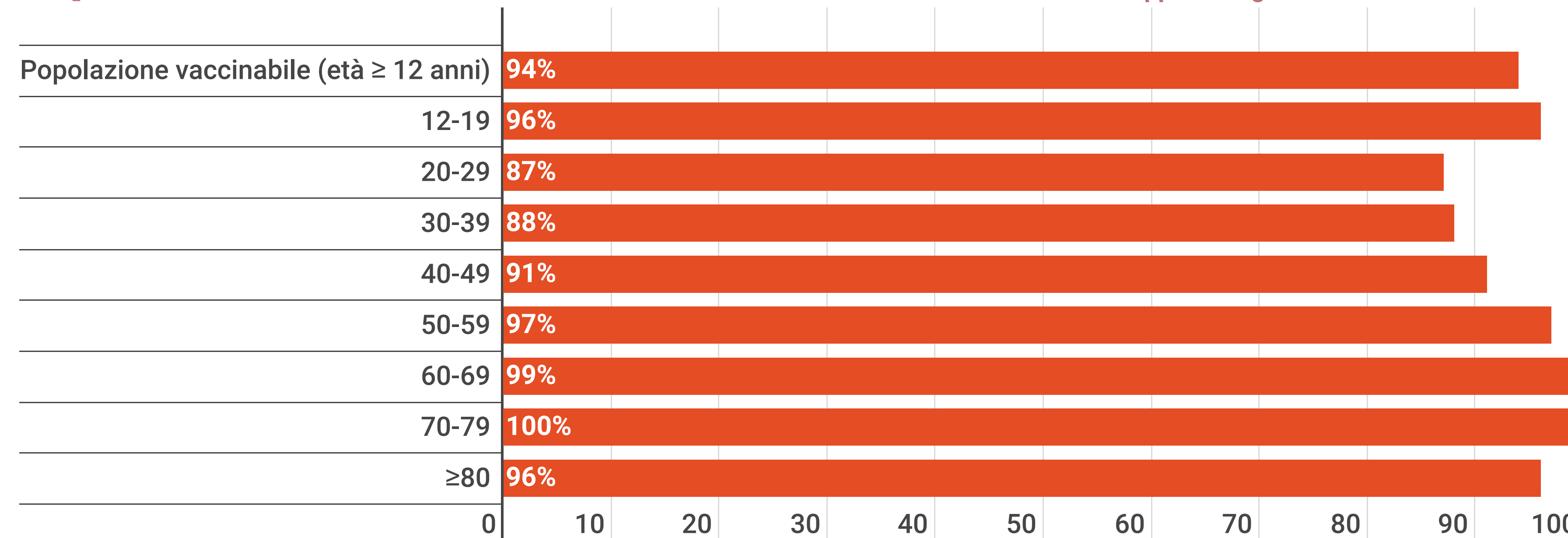
## Copertura prima dose\*\*

\*\*Calcolata su dati Istat popolazione residente al 1° gennaio 2020 con età ≥ 12 anni

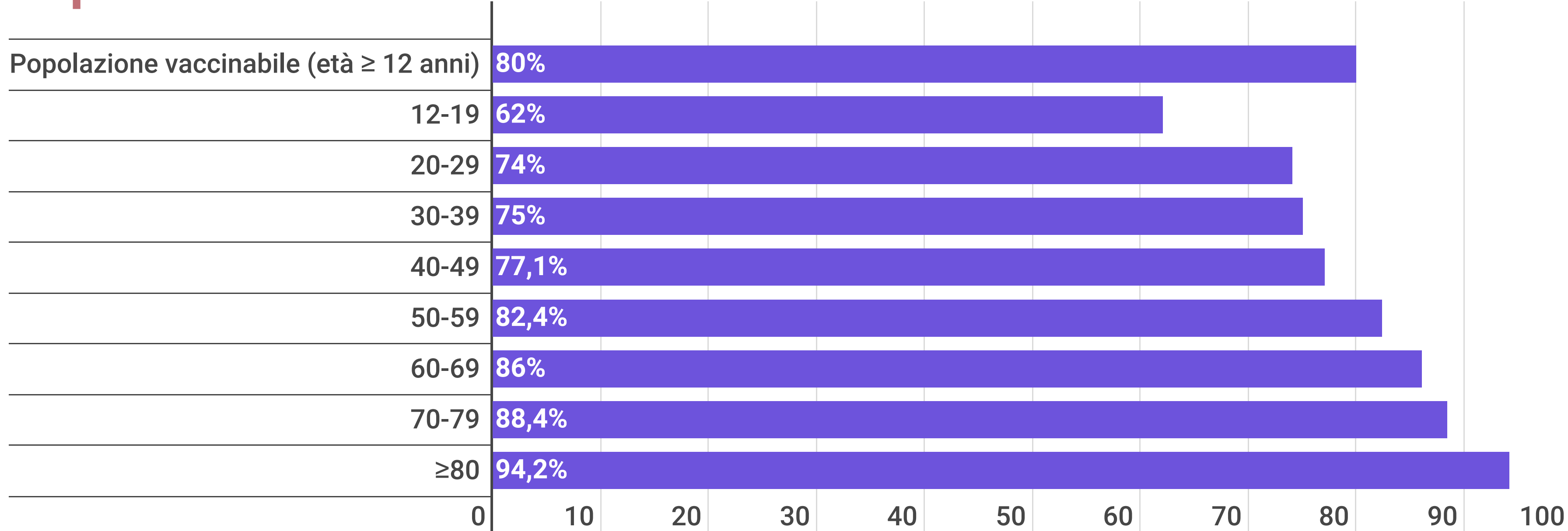


## Copertura seconda dose\*\*\*

\*\*\* Ciclo di vaccinazione con dose doppia o singola

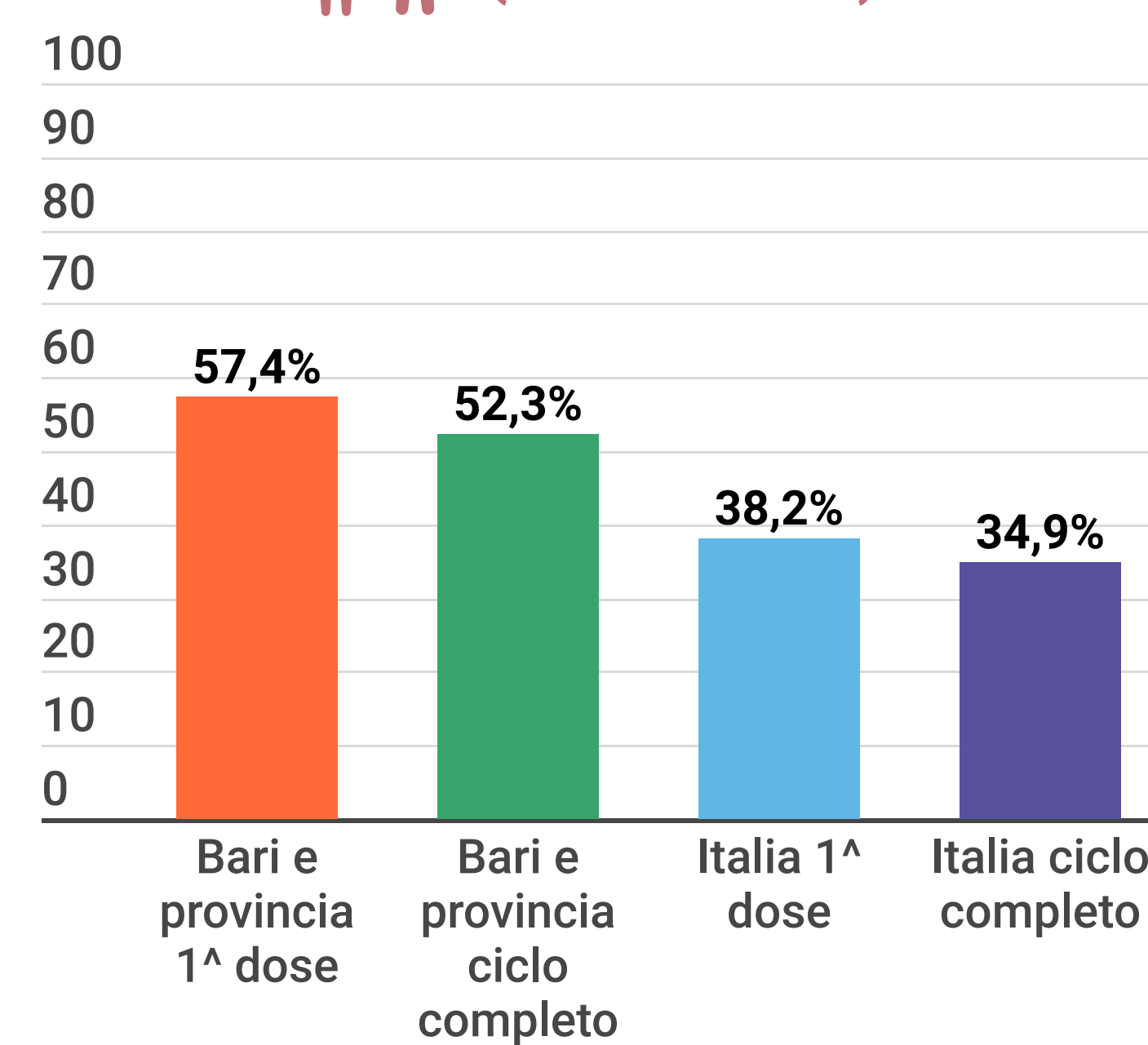


## Copertura terza dose\*\*\*\*




\*\*\*\* Calcolata sulla popolazione over 12 che ha completato il ciclo primario almeno 4 mesi fa

## Copertura 5-11 anni (1ª e 2ª dose)




## Copertura vaccinale per Comune di residenza e popolazione vaccinabile

Comune	Popolazione vaccinabile	**Dose 1 %	***Dose 2 %	****Dose 3 %
<b>Totale</b>	<b>1.106.088</b>	<b>94%</b>	<b>94%</b>	<b>80%</b>
ACQUAVIVA DELLE FONTI	18.235	93%	93%	83%
ADELFA	14.986	93%	93%	80%
ALBEROBELLO	9.664	92%	92%	79%
ALTAMURA	61.471	91%	91%	70%
BARI	286.412	95%	95%	80%
BINETTO	1.923	91%	91%	81%
BITETTO	10.465	95%	95%	82%
BITONTO	46.845	96%	96%	78%
BITRITTO	9.944	94%	94%	81%
CAPURSO	13.674	95%	95%	79%
CASAMASSIMA	17.202	93%	93%	79%
CASSANO DELLE MURGE	13.016	95%	95%	81%
CASTELLANA GROTTE	17.318	94%	94%	82%
CELLAMARE	5.032	96%	96%	75%
CONVERSANO	23.193	94%	94%	83%
CORATO	42.403	93%	93%	80%
GIOIA DEL COLLE	24.506	91%	91%	84%
GIOVINAZZO	17.646	95%	95%	84%
GRAVINA IN PUGLIA	38.048	95%	95%	75%
GRUMO APPULA	11.123	94%	94%	80%
LOCOROTONDO	12.709	93%	93%	81%
MODUGNO	33.516	93%	93%	79%
MOLA DI BARI	22.555	93%	93%	84%
MOLFETTA	52.456	94%	94%	79%
MONOPOLI	43.537	95%	95%	81%
NOCI	17.020	95%	95%	85%
NOICATTARO	23.217	93%	93%	81%
PALO DEL COLLE	18.554	94%	94%	79%
POGGIORSINI	1.236	88%	88%	78%
POLIGNANO A MARE	15.825	95%	95%	84%
PUTIGNANO	23.700	95%	95%	86%
RUTIGLIANO	16.501	93%	93%	83%
RUVO DI PUGLIA	22.369	91%	91%	85%
SAMMICHELE DI BARI	5.709	95%	95%	85%
SANNICANDRO DI BARI	8.625	93%	93%	79%
SANTERAMO IN COLLE	23.257	89%	89%	72%
TERLIZZI	23.583	94%	94%	82%
TORITTO	7.319	95%	95%	83%
TRIGGIANO	23.803	94%	94%	79%
TURI	11.700	92%	92%	83%
VALENZANO	15.791	95%	95%	80%

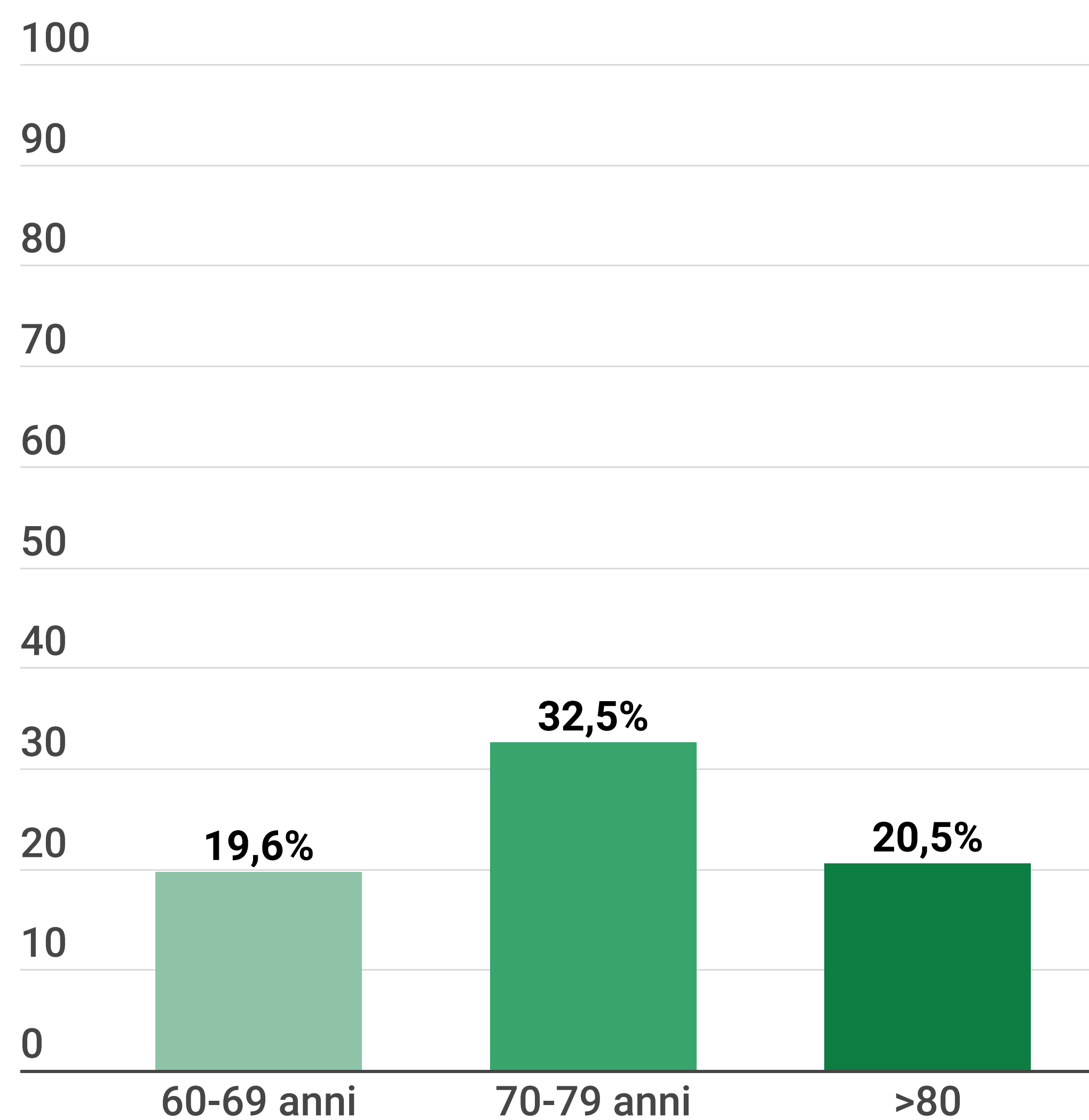


# Focus Campagna vaccinale anti Covid 19

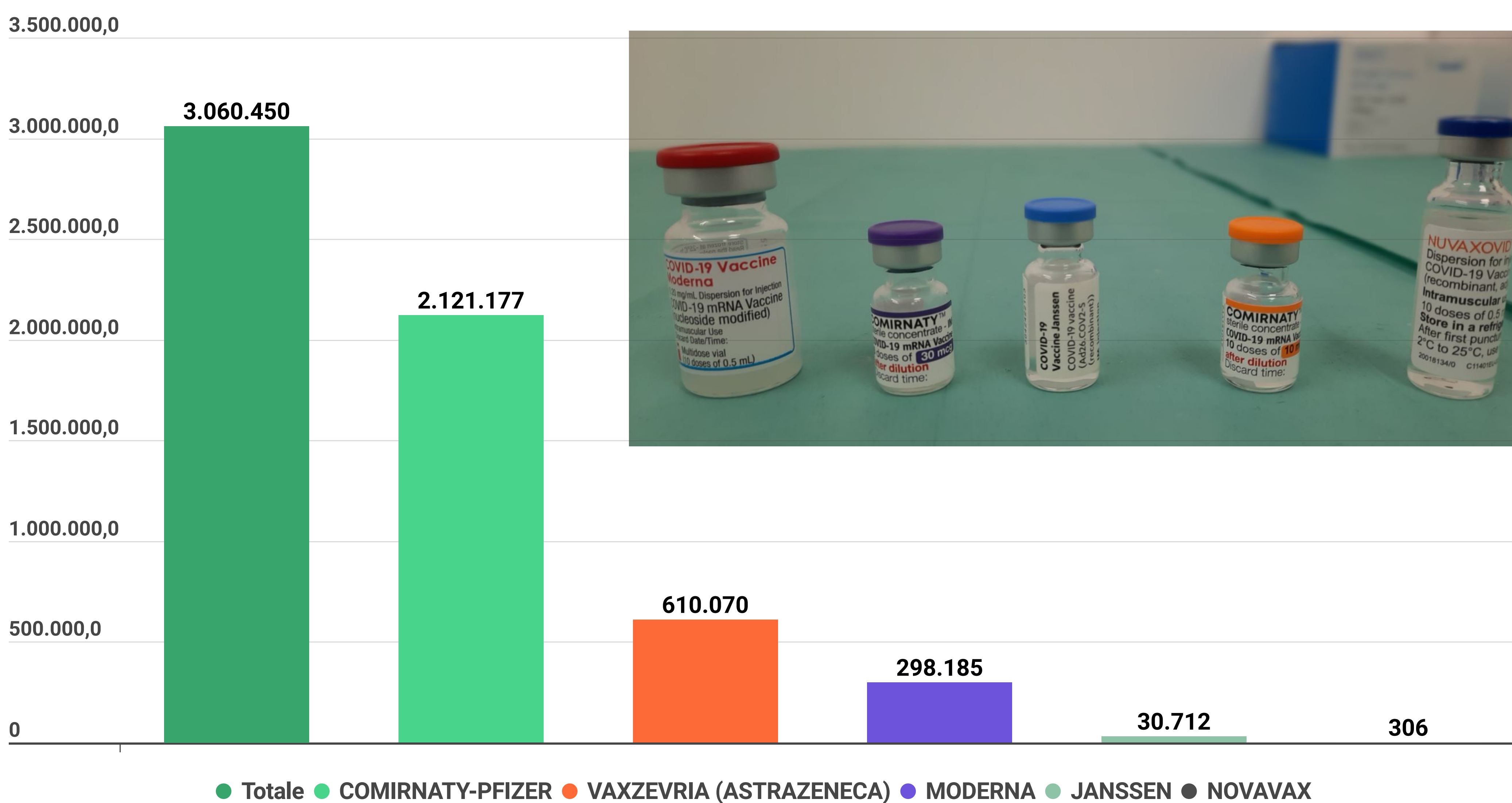


## Copertura 4<sup>a</sup> dose\*

\* Calcolata sulla popolazione 60-79enne, con particolare fragilità/ ospiti di RSA, e over 80 che ha ricevuto la 3<sup>a</sup> dose almeno 4 mesi fa



## Tipologia vaccini



## Andamento per dose

27 dicembre 2020 - 30 giugno 2022

