

# Report ASL Bari Covid 19 e Campagna vaccinale



A cura di:

Unità Operativa Controllo di Gestione

Unità Operativa Informazione e Comunicazione

Dipartimento di Prevenzione

Unità Operativa Sistemi Informativi

Con il contributo di:

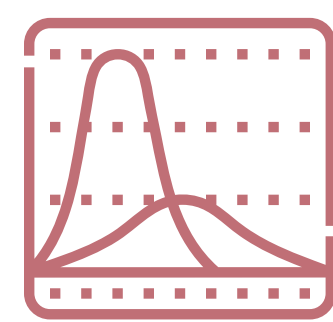
Area Epidemiologia e Care Intelligence - ARESS Puglia

 **ASL Bari**  
PugliaSalute

*Report n° 70 / luglio 2022*




## Nuovi casi Covid 19 Monitoraggio settimanale\*




|                                       | Settimana 92<br>(27/06 - 03/07) |                    | Settimana 91<br>(20/06 - 26/06) |                    | Settimana 90<br>(13/06 - 19/06) |                    |
|---------------------------------------|---------------------------------|--------------------|---------------------------------|--------------------|---------------------------------|--------------------|
|                                       | Nuovi casi                      | Tasso *<br>100mila | Nuovi casi                      | Tasso *<br>100mila | Nuovi casi                      | Tasso *<br>100mila |
| <b>TERRITORIO PROVINCIALE DI BARI</b> | <b>12.437</b>                   | <b>1.011,0</b>     | <b>6.988</b>                    | <b>568,0</b>       | <b>4.566</b>                    | <b>371,2</b>       |

## Nuovi casi Covid 19 - Dettaglio per Comuni di residenza\*

| Comune                | Settimana 92<br>(27/06 - 03/07) |                    | Settimana 91<br>(20/06 - 26/06) |                    | Settimana 90<br>(13/06 - 19/06) |                    |
|-----------------------|---------------------------------|--------------------|---------------------------------|--------------------|---------------------------------|--------------------|
|                       | Nuovi casi                      | Tasso *<br>100mila | Nuovi casi                      | Tasso *<br>100mila | Nuovi casi                      | Tasso *<br>100mila |
| ACQUAVIVA DELLE FONTI | 200                             | 990,6              | 120                             | 594,4              | 73                              | 361,6              |
| ADELFA                | 153                             | 918,4              | 87                              | 522,2              | 46                              | 276,1              |
| ALBEROBELLO           | 83                              | 783,4              | 47                              | 443,6              | 16                              | 151,0              |
| ALTAMURA              | 519                             | 741,4              | 314                             | 448,6              | 219                             | 312,9              |
| BARI                  | 3.679                           | 1.166,9            | 2.000                           | 634,3              | 1.228                           | 389,5              |
| BINETTO               | 25                              | 1.140,0            | 6                               | 273,6              | 1                               | 45,6               |
| BITETTO               | 98                              | 820,8              | 61                              | 510,9              | 30                              | 251,3              |
| BITONTO               | 430                             | 818,3              | 182                             | 346,4              | 167                             | 317,8              |
| BITRITTO              | 110                             | 975,5              | 52                              | 461,2              | 42                              | 372,5              |
| CAPURSO               | 155                             | 1.011,6            | 75                              | 489,5              | 44                              | 287,2              |
| CASAMASSIMA           | 219                             | 1.125,1            | 107                             | 549,7              | 71                              | 364,8              |
| CASSANO DELLE MURGE   | 175                             | 1.199,2            | 107                             | 733,2              | 43                              | 294,7              |
| CASTELLANA GROTTA     | 196                             | 1.017,5            | 97                              | 503,6              | 54                              | 280,3              |
| CELLAMARE             | 54                              | 943,7              | 27                              | 471,9              | 14                              | 244,7              |
| CONVERSANO            | 273                             | 1.054,7            | 193                             | 745,7              | 106                             | 409,5              |
| CORATO                | 335                             | 704,5              | 219                             | 460,6              | 182                             | 382,8              |
| GIOIA DEL COLLE       | 241                             | 888,8              | 223                             | 822,5              | 143                             | 527,4              |
| GIOVINAZZO            | 207                             | 1.060,2            | 144                             | 737,6              | 162                             | 829,7              |
| GRAVINA IN PUGLIA     | 323                             | 752,6              | 188                             | 438,0              | 157                             | 365,8              |
| GRUMO APPULA          | 102                             | 824,0              | 75                              | 605,9              | 53                              | 428,2              |

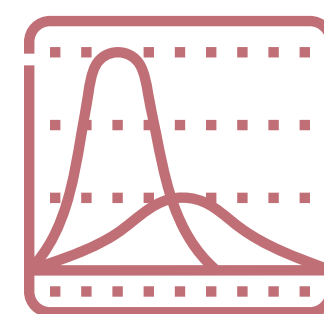


\*Le variazioni del numero dei casi e del tasso settimanale, tra un report e l'altro, dipendono statisticamente dal continuo processo di consolidamento dei dati






## Nuovi casi Covid 19 - Dettaglio per Comuni di residenza\*

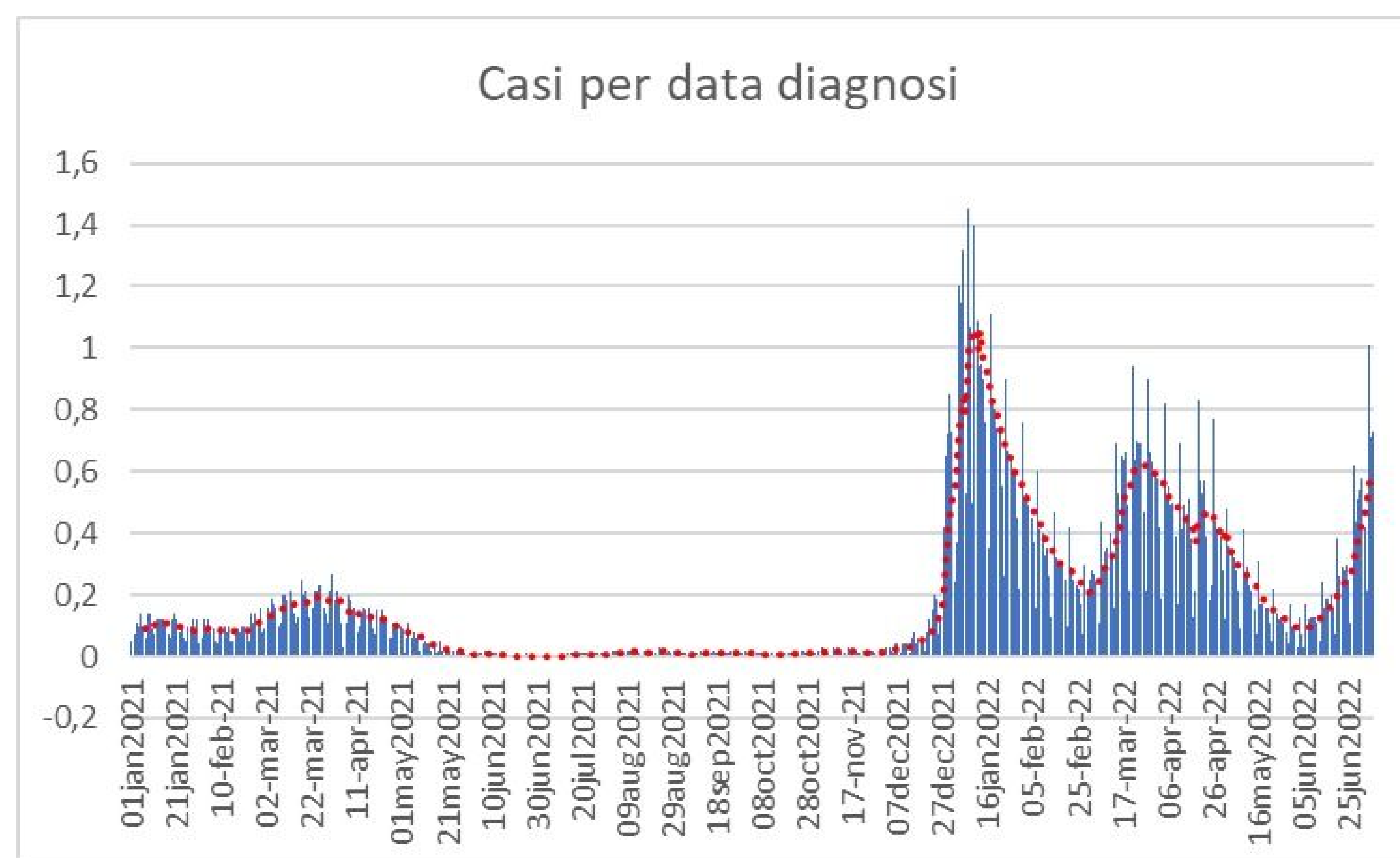


| Comune              | Settimana 92<br>(27/06 - 03/07) |                    | Settimana 91<br>(20/06 - 26/06) |                    | Settimana 90<br>(13/06 - 19/06) |                    |
|---------------------|---------------------------------|--------------------|---------------------------------|--------------------|---------------------------------|--------------------|
|                     | Nuovi casi                      | Tasso *<br>100mila | Nuovi casi                      | Tasso *<br>100mila | Nuovi casi                      | Tasso *<br>100mila |
| LOCOROTONDO         | 183                             | 1.297,3            | 77                              | 545,9              | 45                              | 319,0              |
| MODUGNO             | 379                             | 1.009,2            | 205                             | 545,9              | 128                             | 340,8              |
| MOLA DI BARI        | 293                             | 1.183,3            | 138                             | 557,3              | 76                              | 306,9              |
| MOLFETTA            | 501                             | 861,6              | 332                             | 571,0              | 229                             | 393,8              |
| MONOPOLI            | 584                             | 1.214,1            | 344                             | 715,2              | 237                             | 492,7              |
| NOCI                | 177                             | 949,0              | 78                              | 418,2              | 54                              | 289,5              |
| NOICATTARO          | 252                             | 967,9              | 74                              | 284,2              | 65                              | 249,6              |
| PALO DEL COLLE      | 195                             | 933,4              | 67                              | 320,7              | 48                              | 229,8              |
| POGGIORSINI         | 8                               | 597,5              | 6                               | 448,1              | 4                               | 298,7              |
| POLIGNANO A MARE    | 283                             | 1.611,3            | 223                             | 1.269,7            | 132                             | 751,6              |
| PUTIGNANO           | 245                             | 940,3              | 137                             | 525,8              | 81                              | 310,9              |
| RUTIGLIANO          | 230                             | 1.247,6            | 119                             | 645,5              | 64                              | 347,1              |
| RUVO DI PUGLIA      | 181                             | 726,4              | 113                             | 453,5              | 83                              | 333,1              |
| SAMMICHELE DI BARI  | 74                              | 1.184,6            | 40                              | 640,3              | 21                              | 336,2              |
| SANNICANDRO DI BARI | 115                             | 1.191,1            | 39                              | 403,9              | 16                              | 165,7              |
| SANTERAMO IN COLLE  | 278                             | 1.072,3            | 134                             | 516,9              | 120                             | 462,9              |
| TERLIZZI            | 193                             | 734,9              | 154                             | 586,4              | 112                             | 426,5              |
| TORITTO             | 56                              | 686,9              | 26                              | 318,9              | 16                              | 196,3              |
| TRIGGIANO           | 282                             | 1.063,8            | 183                             | 690,3              | 92                              | 347,1              |
| TURI                | 133                             | 1.020,0            | 78                              | 598,2              | 15                              | 115,0              |
| VALENZANO           | 218                             | 1.249,9            | 97                              | 556,2              | 77                              | 441,5              |




Nuovi casi

\*Le variazioni del numero dei casi e del tasso settimanale, tra un report e l'altro, dipendono statisticamente dal continuo processo di consolidamento dei dati





## Focus Campagna vaccinale anti Covid 19



| Somministrazioni totali* |                  |                  |                  |                |               |
|--------------------------|------------------|------------------|------------------|----------------|---------------|
| Decade di età            | Totale           | 1^ Dose          | 2^ Dose          | 3^ Dose        | 4^ dose       |
| <b>TOTALE</b>            | <b>3.063.332</b> | <b>1.122.904</b> | <b>1.087.596</b> | <b>825.897</b> | <b>26.935</b> |
| 5-11                     | 82.058           | 44.356           | 37.702           | =              | =             |
| 12-19                    | 248.381          | 98.077           | 93.585           | 56.691         | 28            |
| 20-29                    | 343.317          | 128.954          | 124.386          | 89.860         | 117           |
| 30-39                    | 364.321          | 136.469          | 131.333          | 96.263         | 256           |
| 40-49                    | 466.694          | 173.022          | 166.785          | 126.379        | 508           |
| 50-59                    | 528.532          | 190.528          | 185.881          | 150.989        | 1.134         |
| 60-69                    | 436.299          | 153.320          | 151.344          | 128.307        | 3.328         |
| 70-79                    | 349.934          | 119.924          | 119.237          | 104.821        | 5.952         |
| ≥80                      | 243.796          | 78.254           | 77.343           | 72.587         | 15.612        |

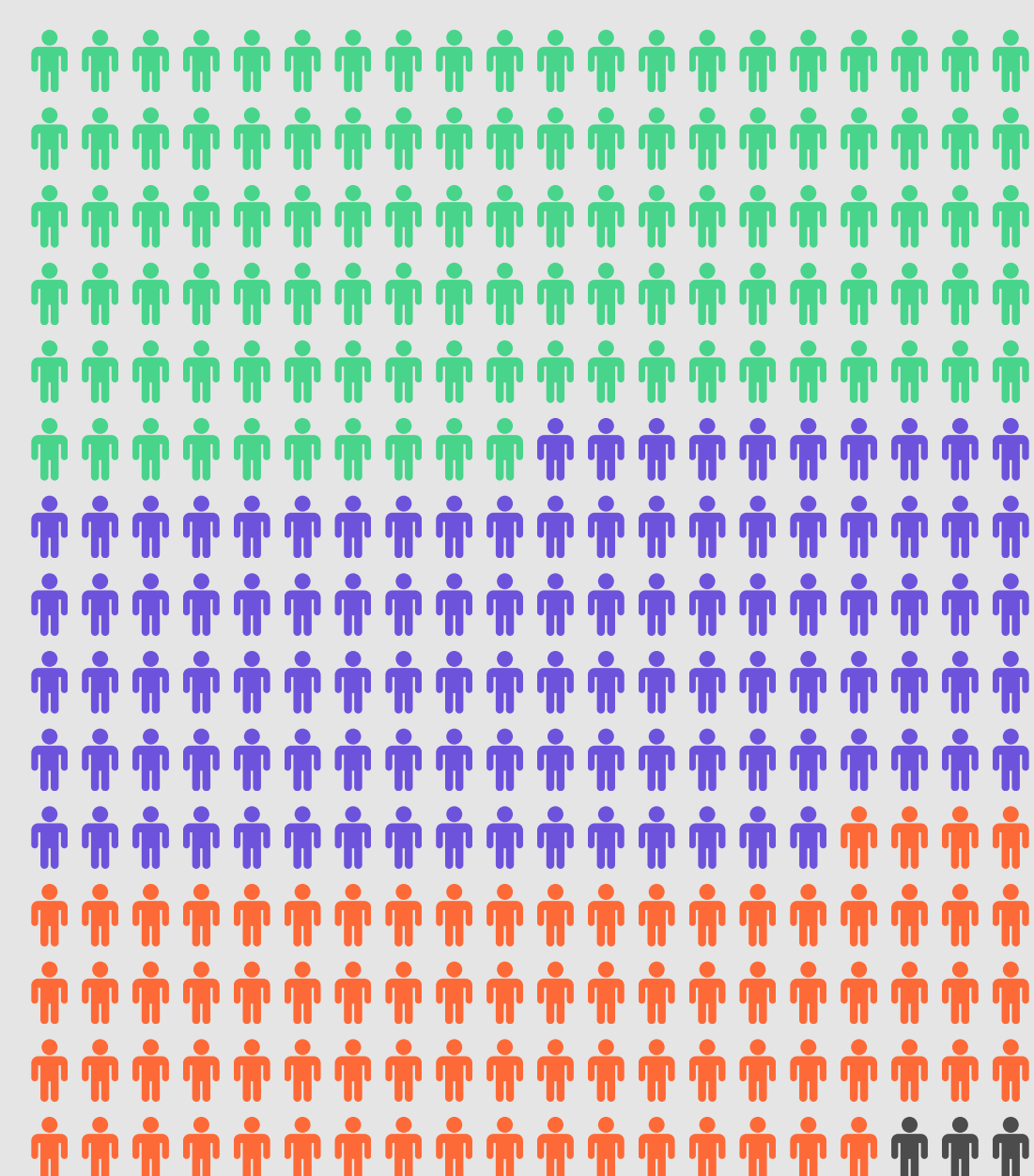
\*Somministrazioni eseguite da tutte le strutture vaccinali pubbliche e private del territorio provinciale della ASL Bari

| Somministrazioni settimana 1-7 luglio 2022* |              |           |           |            |              |
|---|--------------|-----------|-----------|------------|--------------|
| Decade di età                               | Totale       | 1^ Dose   | 2^ Dose   | 3^ Dose    | 4^ dose      |
| <b>TOTALE</b>                               | <b>2.391</b> | <b>52</b> | <b>99</b> | <b>675</b> | <b>1.565</b> |
| 5-11  | 20           | 8         | 12        | =          | =            |
| 12-19                                       | 122          | 8         | 17        | 96         | 1            |
| 20-29                                       | 127          | 13        | 16        | 92         | 6            |
| 30-39                                       | 114          | 5         | 20        | 81         | 8            |
| 40-49                                       | 94           | 7         | 9         | 63         | 15           |
| 50-59                                       | 128          | 3         | 7         | 81         | 37           |
| 60-69                                       | 296          | 2         | 8         | 104        | 182          |
| 70-79                                       | 575          | 4         | 4         | 87         | 480          |
| >80   | 915          | 2         | 6         | 71         | 836          |


| Somministrazioni per Comune di residenza |         |         |         |         |         |
|--|---------|---------|---------|---------|---------|
| COMUNE                                   | Totale  | 1^ Dose | 2^ Dose | 3^ Dose | 4^ Dose |
| ACQUAVIVA DELLE FONTI                    | 49.209  | 17.644  | 17.242  | 13.841  | 482     |
| ADELFA                                   | 39.669  | 14.441  | 13.982  | 10.794  | 452     |
| ALBEROBELLO                              | 25.079  | 9.140   | 8.960   | 6.864   | 115     |
| ALTAMURA                                 | 150.478 | 57.650  | 55.173  | 37.228  | 427     |
| BARI                                     | 779.862 | 283.755 | 275.701 | 212.569 | 7.837   |
| BINETTO                                  | 5.071   | 1.856   | 1.798   | 1.387   | 30      |
| BITETTO                                  | 29.024  | 10.548  | 10.282  | 7.977   | 217     |
| BITONTO                                  | 128.383 | 47.156  | 45.623  | 34.153  | 1.451   |
| BITRITTO                                 | 26.904  | 9.806   | 9.542   | 7.407   | 149     |
| CAPURSO                                  | 37.038  | 13.552  | 13.167  | 9.921   | 398     |
| CASAMASSIMA                              | 45.411  | 16.715  | 16.235  | 12.207  | 254     |
| CASSANO DELLE MURGE                      | 35.273  | 12.846  | 12.504  | 9.697   | 226     |
| CASTELLANA GROTTE                        | 46.761  | 16.946  | 16.575  | 13.035  | 205     |
| CELLAMARE                                | 13.491  | 5.045   | 4.912   | 3.503   | 31      |
| CONVERSANO                               | 63.623  | 22.932  | 22.402  | 17.746  | 543     |
| CORATO                                   | 112.748 | 41.083  | 39.654  | 30.652  | 1.359   |
| GIOIA DEL COLLE                          | 64.766  | 23.326  | 22.599  | 18.142  | 699     |
| GIOVINAZZO                               | 48.910  | 17.548  | 17.010  | 13.607  | 745     |
| GRAVINA IN PUGLIA                        | 99.874  | 37.410  | 35.937  | 25.687  | 840     |
| GRUMO APPULA                             | 29.707  | 10.905  | 10.584  | 8.105   | 113     |
| LOCOROTONDO                              | 34.029  | 12.321  | 12.061  | 9.357   | 290     |
| MODUGNO                                  | 89.432  | 32.896  | 31.959  | 23.865  | 712     |
| MOLA DI BARI                             | 61.705  | 22.069  | 21.544  | 17.318  | 774     |
| MOLFETTA                                 | 141.414 | 51.943  | 50.385  | 37.844  | 1.242   |
| MONOPOLI                                 | 118.856 | 43.096  | 42.086  | 32.656  | 1.018   |
| NOCI                                     | 47.569  | 16.944  | 16.713  | 13.623  | 289     |
| NOICATTARO                               | 63.178  | 22.914  | 22.399  | 17.207  | 658     |
| PALO DEL COLLE                           | 49.718  | 18.381  | 17.747  | 13.288  | 302     |
| POGGIORSINI                              | 3.036   | 1.116   | 1.085   | 832     | 3       |
| POLIGNANO A MARE                         | 43.666  | 15.681  | 15.354  | 12.290  | 341     |
| PUTIGNANO                                | 66.243  | 23.455  | 23.044  | 19.162  | 582     |
| RUTIGLIANO                               | 44.896  | 16.126  | 15.779  | 12.427  | 564     |
| RUVU DI PUGLIA                           | 58.411  | 21.222  | 20.257  | 16.523  | 409     |
| SAMMICHELE DI BARI                       | 15.803  | 5.624   | 5.504   | 4.503   | 172     |
| SANNICANDRO DI BARI                      | 22.836  | 8.365   | 8.138   | 6.172   | 161     |
| SANTERAMO IN COLLE                       | 55.522  | 21.108  | 20.195  | 14.120  | 99      |
| TERLIZZI                                 | 63.361  | 23.164  | 22.136  | 17.425  | 636     |
| TORITTO                                  | 20.269  | 7.230   | 7.088   | 5.608   | 343     |
| TRIGGIANO                                | 63.688  | 23.331  | 22.719  | 17.217  | 421     |
| TURI                                     | 31.259  | 11.303  | 11.009  | 8.676   | 271     |
| VALENZANO                                | 42.494  | 15.507  | 15.030  | 11.542  | 415     |

### Riepilogo

3.063.332




- Prima dose 1.122.904
- Seconda dose 1.087.596
- Terza dose 825.897
- Quarta dose 26.935



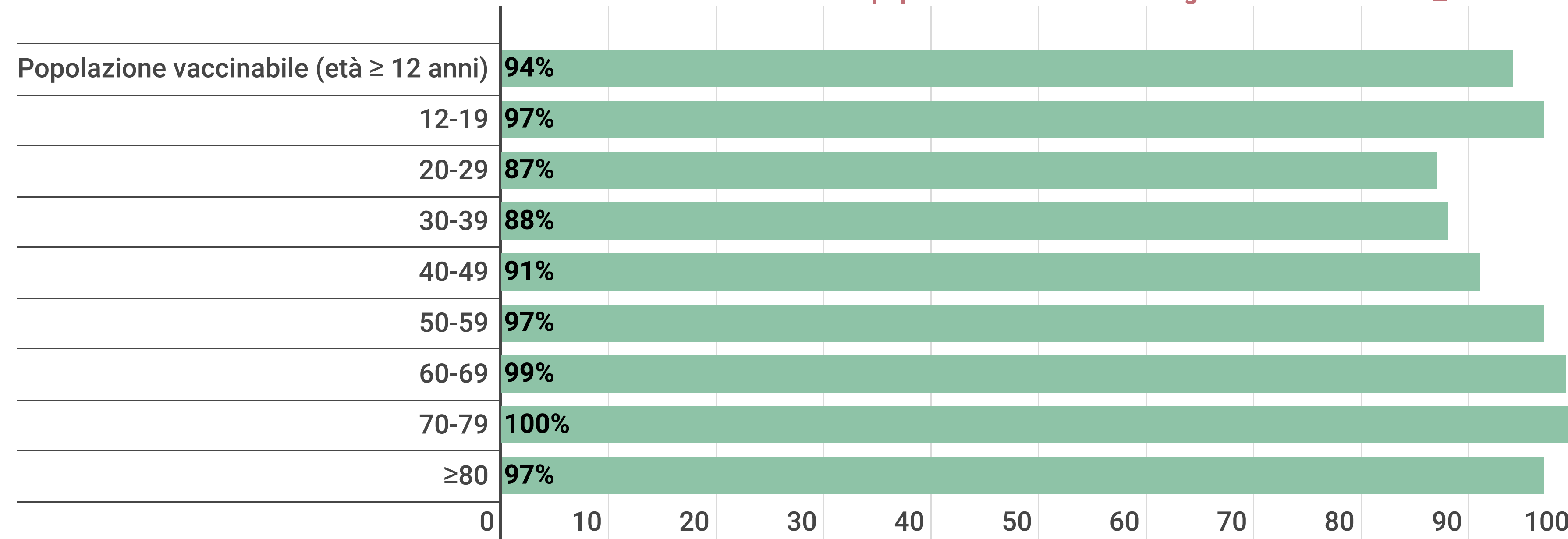


# Focus Campagna vaccinale anti Covid 19



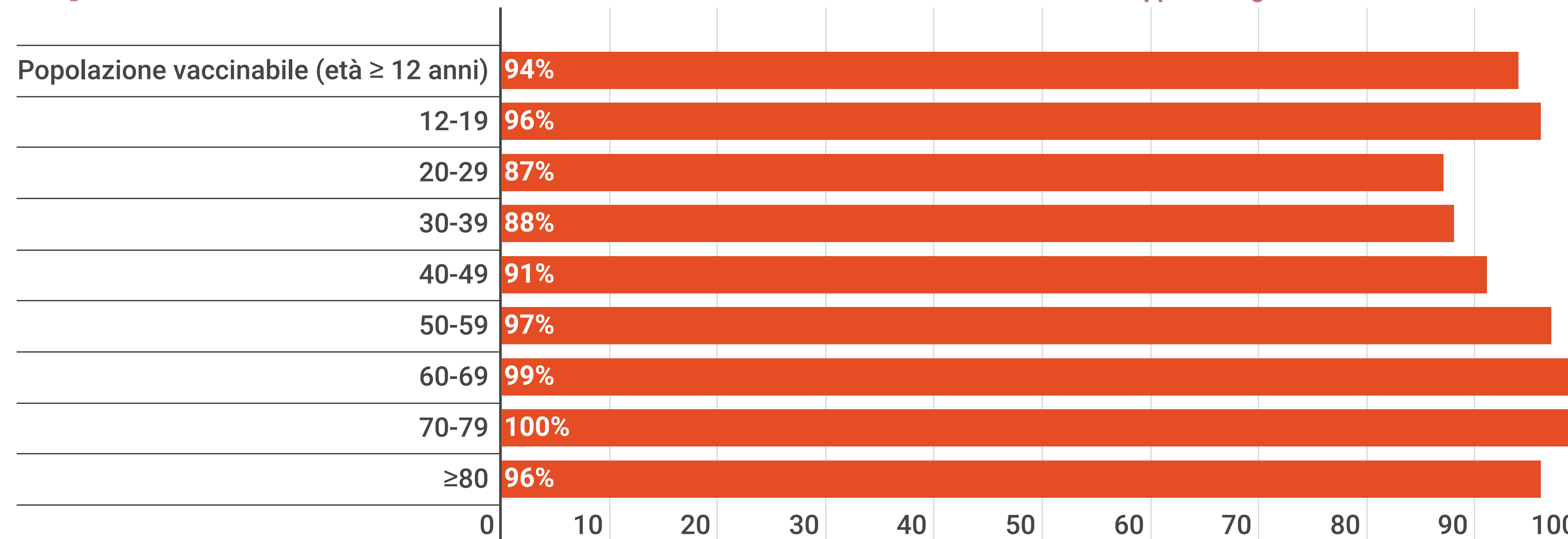
## Copertura prima dose\*\*

\*\*Calcolata su dati Istat popolazione residente al 1° gennaio 2020 con età ≥ 12 anni

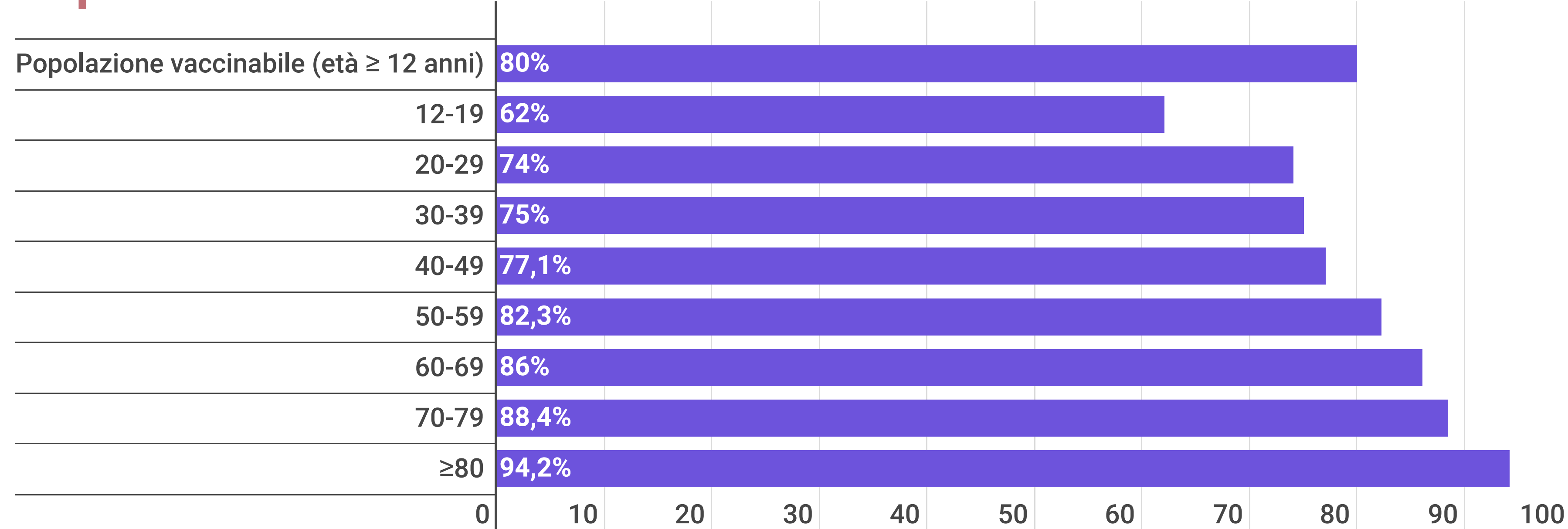


## Copertura seconda dose\*\*\*


\*\*\* Ciclo di vaccinazione con dose doppia o singola



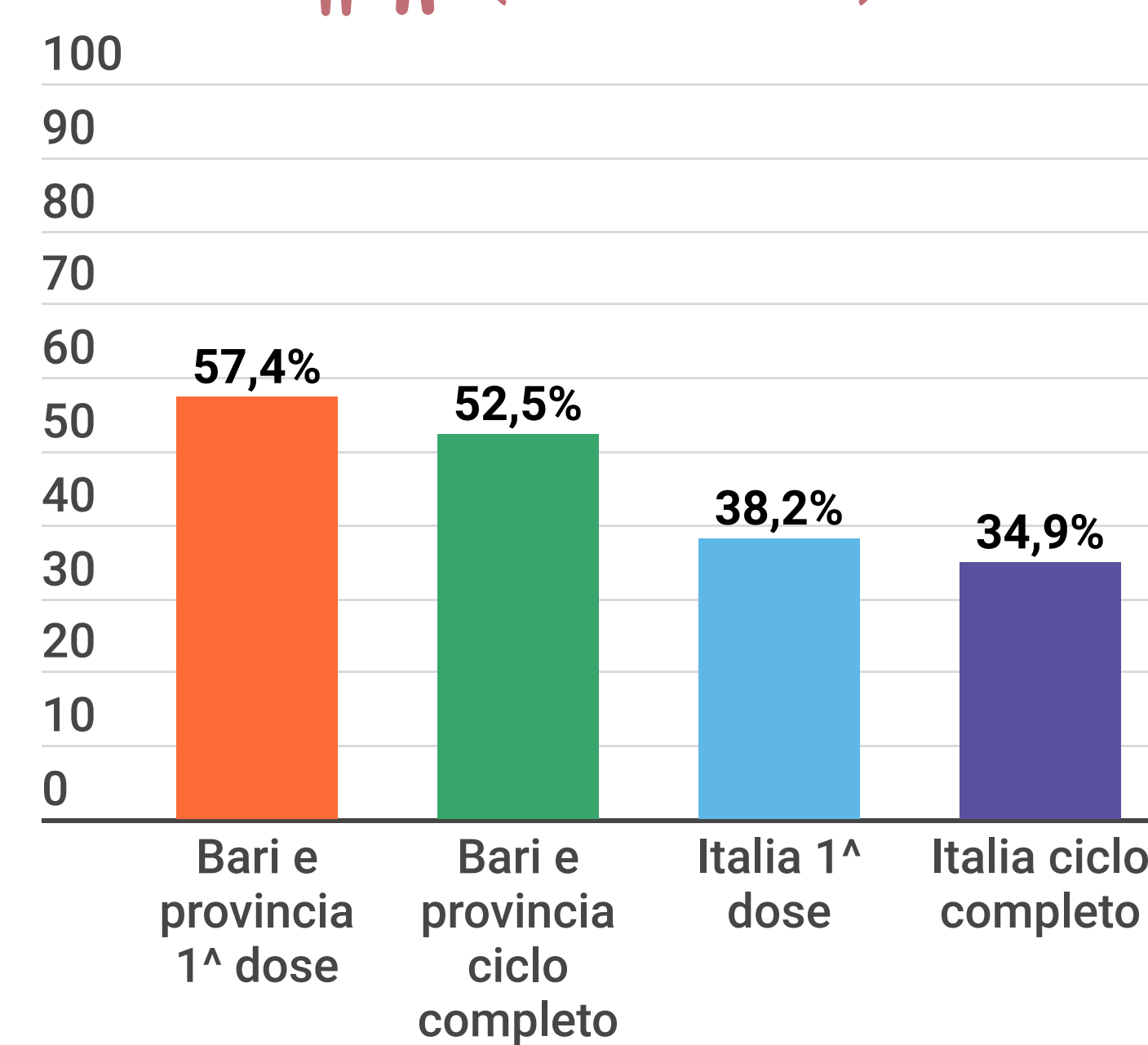
## Copertura terza dose\*\*\*\*



\*\*\*\* Calcolata sulla popolazione over 12 che ha completato il ciclo primario almeno 4 mesi fa




Copertura 5-11 anni (1ª e 2ª dose)




## Copertura vaccinale per Comune di residenza e popolazione vaccinabile

| Comune                | Popolazione vaccinabile | **Dose 1 % | ***Dose 2 % | ****Dose 3 % |
|-----------------------|-------------------------|------------|-------------|--------------|
| <b>Totale</b>         | <b>1.106.088</b>        | <b>94%</b> | <b>94%</b>  | <b>80%</b>   |
| ACQUAVIVA DELLE FONTI | 18.235                  | 93%        | 93%         | 83%          |
| ADELFA                | 14.986                  | 93%        | 93%         | 80%          |
| ALBEROBELLO           | 9.664                   | 92%        | 92%         | 79%          |
| ALTAMURA              | 61.471                  | 91%        | 91%         | 70%          |
| BARI                  | 286.412                 | 95%        | 95%         | 80%          |
| BINETTO               | 1.923                   | 91%        | 91%         | 81%          |
| BITETTO               | 10.465                  | 95%        | 95%         | 82%          |
| BITONTO               | 46.845                  | 96%        | 96%         | 78%          |
| BITRITTO              | 9.944                   | 94%        | 94%         | 81%          |
| CAPURSO               | 13.674                  | 95%        | 95%         | 79%          |
| CASAMASSIMA           | 17.202                  | 93%        | 93%         | 79%          |
| CASSANO DELLE MURGE   | 13.016                  | 95%        | 95%         | 81%          |
| CASTELLANA GROTTE     | 17.318                  | 94%        | 94%         | 82%          |
| CELLAMARE             | 5.032                   | 96%        | 96%         | 75%          |
| CONVERSANO            | 23.193                  | 94%        | 94%         | 83%          |
| CORATO                | 42.403                  | 93%        | 93%         | 80%          |
| GIOIA DEL COLLE       | 24.506                  | 91%        | 91%         | 84%          |
| GIOVINAZZO            | 17.646                  | 95%        | 95%         | 84%          |
| GRAVINA IN PUGLIA     | 38.048                  | 95%        | 95%         | 74%          |
| GRUMO APPULA          | 11.123                  | 94%        | 94%         | 80%          |
| LOCOROTONDO           | 12.709                  | 93%        | 93%         | 81%          |
| MODUGNO               | 33.516                  | 93%        | 93%         | 79%          |
| MOLA DI BARI          | 22.555                  | 93%        | 93%         | 84%          |
| MOLFETTA              | 52.456                  | 94%        | 94%         | 79%          |
| MONOPOLI              | 43.537                  | 95%        | 95%         | 81%          |
| NOCI                  | 17.020                  | 95%        | 95%         | 85%          |
| NOICATTARO            | 23.217                  | 93%        | 93%         | 81%          |
| PALO DEL COLLE        | 18.554                  | 94%        | 94%         | 79%          |
| POGGIORSINI           | 1.236                   | 88%        | 88%         | 78%          |
| POLIGNANO A MARE      | 15.825                  | 95%        | 95%         | 84%          |
| PUTIGNANO             | 23.700                  | 95%        | 95%         | 86%          |
| RUTIGLIANO            | 16.501                  | 93%        | 93%         | 83%          |
| RUVO DI PUGLIA        | 22.369                  | 91%        | 91%         | 85%          |
| SAMMICHELE DI BARI    | 5.709                   | 95%        | 95%         | 85%          |
| SANNICANDRO DI BARI   | 8.625                   | 93%        | 93%         | 79%          |
| SANTERAMO IN COLLE    | 23.257                  | 89%        | 89%         | 72%          |
| TERLIZZI              | 23.583                  | 94%        | 94%         | 82%          |
| TORITTO               | 7.319                   | 95%        | 95%         | 83%          |
| TRIGGIANO             | 23.803                  | 94%        | 94%         | 79%          |
| TURI                  | 11.700                  | 92%        | 92%         | 82%          |
| VALENZANO             | 15.791                  | 95%        | 95%         | 80%          |



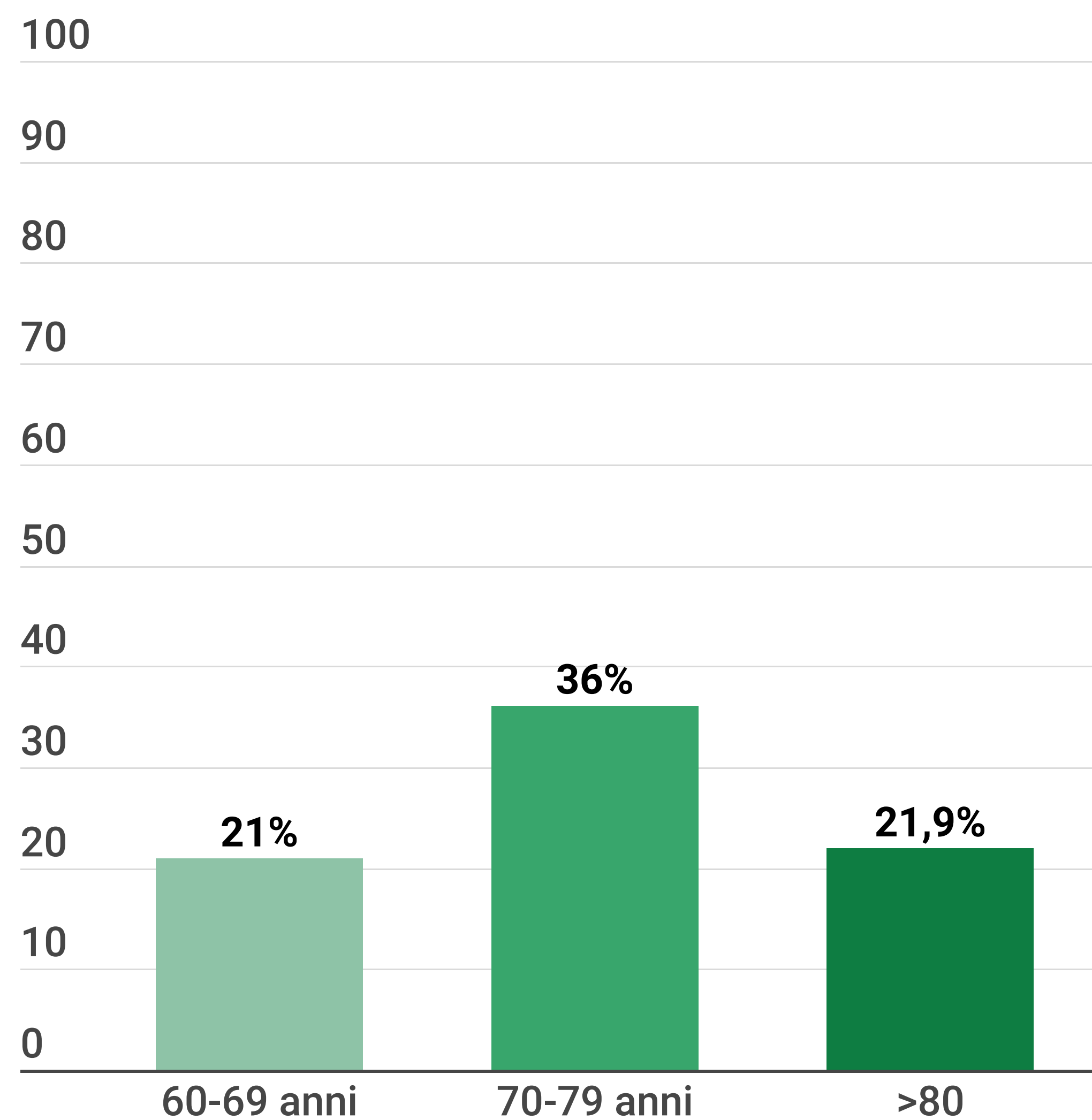


# Focus Campagna vaccinale anti Covid 19

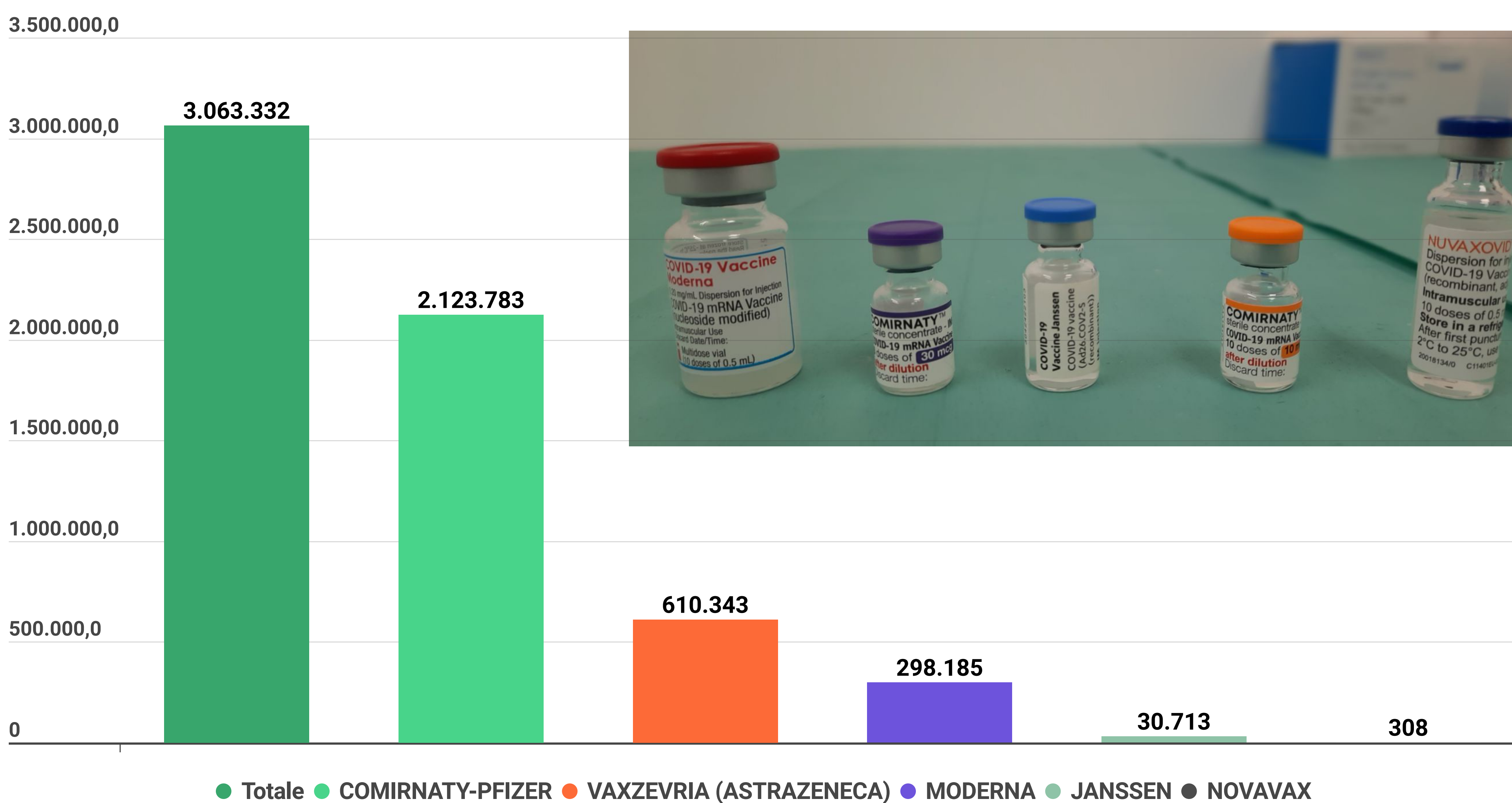


## Copertura 4<sup>a</sup> dose\*

\* Calcolata sulla popolazione 60-79enne, con particolare fragilità/ ospiti di RSA, e over 80 che ha ricevuto la 3<sup>a</sup> dose almeno 4 mesi fa



## Tipologia vaccini



## Andamento per dose

27 dicembre 2020 - 7 luglio 2022

