



Report n° 49 – febbraio 2022

Bari, 11 febbraio 2022 – Scendono costantemente i contagi da Sars-Cov2. Il monitoraggio della settimana tra il 31 gennaio e il 6 febbraio registra un tasso d'incidenza di 978,3 casi per 100mila abitanti, in calo del 20,5% rispetto alla settimana precedente e più che dimezzato (-54,6%) nel confronto con la rilevazione d'inizio gennaio, quando si era toccato il picco di 2.157,4 casi per 100mila abitanti.

La campagna anti-Covid nell'ultima settimana ha erogato oltre 38mila vaccini, un numero ancora rilevante se si tiene conto che attualmente la parte più importante riguarda i richiami "booster" e il completamento della copertura della fascia pediatrica, oltre ad una quota residuale ma significativa di prime dosi tra gli over 12: 16.515 da inizio gennaio, di cui 6.518 nel target dell'obbligo vaccinale (over 50).

Si viaggia verso il traguardo dei 3 milioni di vaccini. Attualmente il volume delle erogazioni si attesta a 2 milioni e 949.445, suddivisi tra 1 milione 117.442 prime dosi, 1 milione e 61.185 seconde e 770.818 "booster".

Proprio sul versante dei richiami, la macchina vaccinale sta producendo il massimo sforzo per garantire la copertura alla più ampia percentuale di residenti. L'87% degli over 12, che hanno completato il ciclo primario quattro mesi fa, ha ricevuto anche la terza dose. Livelli elevati sono stati raggiunti in particolare tra gli ultraottantenni (97%), i 70-79enni (95%), 60-69enni (95%) e 50-59enni (92%).


Numeri in crescita costante si registrano anche tra le generazioni più giovani. L'87% del gruppo 40-49 anni è protetto con terza dose, così come l'81% dei 30-39enni, il 77% dei 20-29enni e il 60% dei 12-19enni.

Cresce ulteriormente, infine, l'adesione delle bambine e dei bambini tra 5 e 11 anni: il 55% ha fatto la prima dose, il 41% ha portato a termine la schedula vaccinale. Circa 20 punti in più dei dati nazionali, attestati rispettivamente al 35,4% con prima dose e al 22,1% con doppia dose.

Il Direttore Generale

Massimo D'Onofrio
Specialista nei rapporti con i media – giornalista pubblico
Cell. 3497465843
Cell. aziendale 3398749922
E-mail massimodonofrio69@gmail.com
E-mail aziendale massimo.donofrio@asl.bari.it

Report ASL Bari Covid 19 e Campagna vaccinale



A cura di:

Unità Operativa Controllo di Gestione

Unità Operativa Informazione e Comunicazione

Dipartimento di Prevenzione

Unità Operativa Sistemi Informativi

Con il contributo di:

Area Epidemiologia e Care Intelligence - ARESS Puglia

 **ASL Bari**
PugliaSalute

Report n° 49 / febbraio 2022

Report ASL Bari

Il commento del Direttore Generale



”

Bari, 11 febbraio 2022 – Scendono costantemente i contagi da Sars-Cov2. Il monitoraggio della settimana tra il 31 gennaio e il 6 febbraio registra un tasso d'incidenza di 978,3 casi per 100mila abitanti, in calo del 20,5% rispetto alla settimana precedente e più che dimezzato (-54,6%) nel confronto con la rilevazione d'inizio gennaio, quando si era toccato il picco di 2.157,4 casi per 100mila abitanti.

La campagna anti-Covid nell'ultima settimana ha erogato oltre 38mila vaccini, un numero ancora rilevante se si tiene conto che attualmente la parte più importante riguarda i richiami “booster” e il completamento della copertura della fascia pediatrica, oltre ad una quota residuale ma significativa di prime dosi tra gli over 12: 16.515 da inizio gennaio, di cui 6.518 nel target dell'obbligo vaccinale (over 50).

Si viaggia verso il traguardo dei 3 milioni di vaccini. Attualmente il volume delle erogazioni si attesta a 2 milioni e 949.445, suddivisi tra 1 milione 117.442 prime dosi, 1 milione e 61.185 seconde e 770.818 “booster”.

Proprio sul versante dei richiami, la macchina vaccinale sta producendo il massimo sforzo per garantire la copertura alla più ampia percentuale di residenti. L'87% degli over 12, che hanno completato il ciclo primario quattro mesi fa, ha ricevuto anche la terza dose. Livelli elevati sono stati raggiunti in particolare tra gli ultraottantenni (97%), i 70-79enni (95%), 60-69enni (95%) e 50-59enni (92%).

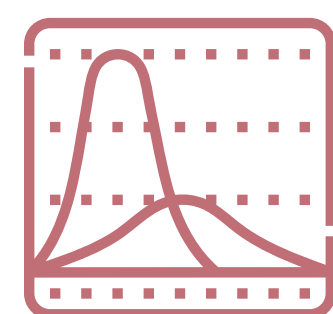
Numeri in crescita costante si registrano anche tra le generazioni più giovani. L'87% del gruppo 40-49 anni è protetto con terza dose, così come l'81% dei 30-39enni, il 77% dei 20-29enni e il 60% dei 12-19enni.

Cresce ulteriormente, infine, l'adesione delle bambine e dei bambini tra 5 e 11 anni: il 55% ha fatto la prima dose, il 41% ha portato a termine la schedula vaccinale. Circa 20 punti in più dei dati nazionali, attestati rispettivamente al 35,4% con prima dose e al 22,1% con doppia dose.

”




Nuovi casi Covid 19 Monitoraggio settimanale*




| | Settimana 71 (31/01 - 06/02) | | Settimana 70 (24/01 - 30/01) | | Settimana 69 (17/01 - 23/01) | |
|---------------------------------------|---------------------------------|--------------------|---------------------------------|--------------------|---------------------------------|--------------------|
| | Nuovi casi | Tasso * 100mila | Nuovi casi | Tasso * 100mila | Nuovi casi | Tasso * 100mila |
| TERRITORIO PROVINCIALE DI BARI | 12.035 | 978,3 | 15.149 | 1.231,4 | 18.717 | 1.521,5 |

Nuovi casi Covid 19 - Dettaglio per Comuni di residenza*

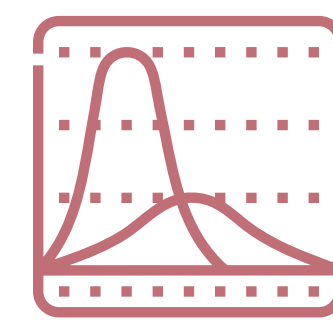
| Comune | Settimana 71 (31/01 - 06/02) | | Settimana 70 (24/01 - 30/01) | | Settimana 69 (17/01 - 23/01) | |
|-----------------------|---------------------------------|--------------------|---------------------------------|--------------------|---------------------------------|--------------------|
| | Nuovi casi | Tasso * 100mila | Nuovi casi | Tasso * 100mila | Nuovi casi | Tasso * 100mila |
| ACQUAVIVA DELLE FONTI | 189 | 936,2 | 269 | 1.332,4 | 285 | 1.411,7 |
| ADELFA | 153 | 918,4 | 219 | 1.314,6 | 264 | 1.584,7 |
| ALBEROBELLO | 68 | 641,8 | 85 | 802,3 | 152 | 1.434,6 |
| ALTAMURA | 1.113 | 1.590,0 | 1.455 | 2.078,6 | 1.594 | 2.277,2 |
| BARI | 2.690 | 853,2 | 3.759 | 1.192,3 | 5.113 | 1.621,7 |
| BINETTO | 25 | 1.140,0 | 26 | 1.185,6 | 13 | 592,8 |
| BITETTO | 91 | 762,2 | 143 | 1.197,8 | 218 | 1.825,9 |
| BITONTO | 531 | 1.010,5 | 675 | 1.284,6 | 809 | 1.539,6 |
| BITRITTO | 129 | 1.144,0 | 165 | 1.463,3 | 170 | 1.507,6 |
| CAPURSO | 139 | 907,2 | 164 | 1.070,4 | 249 | 1.625,1 |
| CASAMASSIMA | 202 | 1.037,8 | 229 | 1.176,5 | 235 | 1.207,3 |
| CASSANO DELLE MURGE | 130 | 890,8 | 195 | 1.336,3 | 210 | 1.439,0 |
| CASTELLANA GROTTA | 162 | 841,0 | 211 | 1.095,4 | 248 | 1.287,4 |
| CELLAMARE | 49 | 856,3 | 44 | 769,0 | 97 | 1.695,2 |
| CONVERSANO | 246 | 950,4 | 275 | 1.062,5 | 253 | 977,5 |
| CORATO | 588 | 1.236,6 | 795 | 1.671,9 | 821 | 1.726,6 |
| GIOIA DEL COLLE | 260 | 958,9 | 422 | 1.556,4 | 486 | 1.792,4 |
| GIOVINAZZO | 217 | 1.111,5 | 196 | 1.003,9 | 213 | 1.091,0 |
| GRAVINA IN PUGLIA | 452 | 1.053,1 | 545 | 1.269,8 | 704 | 1.640,3 |
| GRUMO APPULA | 109 | 880,6 | 136 | 1.098,7 | 146 | 1.179,5 |




*Le variazioni del numero dei casi e del tasso settimanale, tra un report e l'altro, dipendono statisticamente dal continuo processo di consolidamento dei dati



Nuovi casi Covid 19 - Dettaglio per Comuni di residenza*


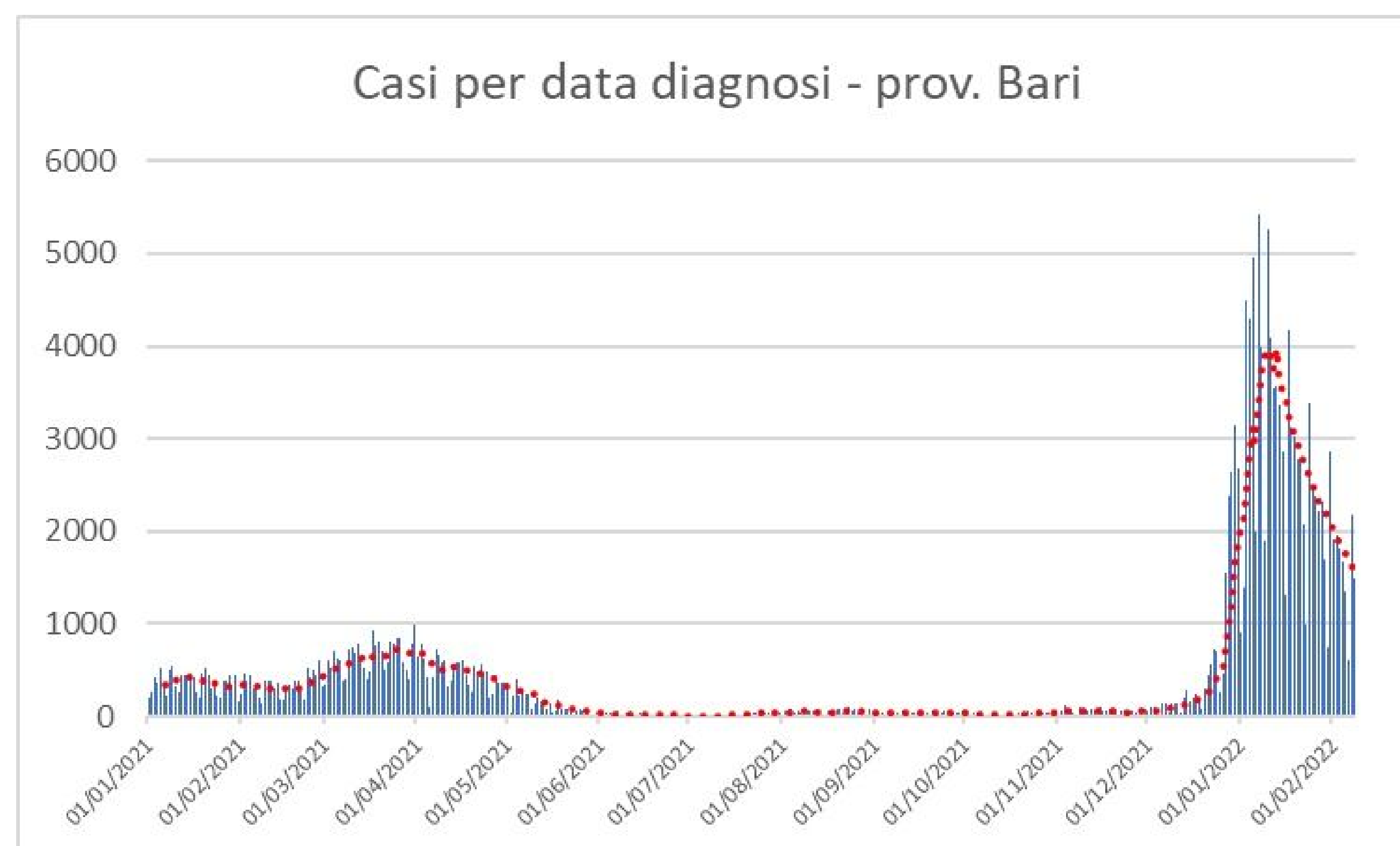


| Comune | Settimana 71 (31/01 - 06/02) | | Settimana 70 (24/01 - 30/01) | | Settimana 69 (17/01 - 23/01) | |
|---------------------|---------------------------------|--------------------|---------------------------------|--------------------|---------------------------------|--------------------|
| | Nuovi casi | Tasso * 100mila | Nuovi casi | Tasso * 100mila | Nuovi casi | Tasso * 100mila |
| LOCOROTONDO | 174 | 1.233,5 | 145 | 1.027,9 | 220 | 1.559,6 |
| MODUGNO | 331 | 881,4 | 410 | 1.091,7 | 554 | 1.475,1 |
| MOLA DI BARI | 225 | 908,7 | 268 | 1.082,3 | 255 | 1.029,8 |
| MOLFETTA | 605 | 1.040,5 | 697 | 1.198,7 | 861 | 1.480,8 |
| MONOPOLI | 349 | 725,6 | 467 | 970,9 | 628 | 1.305,6 |
| NOCI | 130 | 697,0 | 114 | 611,2 | 154 | 825,7 |
| NOICATTARO | 363 | 1.394,2 | 318 | 1.221,3 | 367 | 1.409,5 |
| PALO DEL COLLE | 224 | 1.072,2 | 298 | 1.426,5 | 363 | 1.737,6 |
| POGGIORSINI | 10 | 746,8 | 16 | 1.194,9 | 35 | 2.613,9 |
| POLIGNANO A MARE | 141 | 802,8 | 137 | 780,0 | 239 | 1.360,8 |
| PUTIGNANO | 214 | 821,3 | 252 | 967,1 | 304 | 1.166,7 |
| RUTIGLIANO | 162 | 878,7 | 197 | 1.068,6 | 207 | 1.122,8 |
| RUVO DI PUGLIA | 287 | 1.151,8 | 295 | 1.183,9 | 437 | 1.753,8 |
| SAMMICHELE DI BARI | 62 | 992,5 | 52 | 832,4 | 75 | 1.200,6 |
| SANNICANDRO DI BARI | 64 | 662,9 | 97 | 1.004,7 | 159 | 1.646,8 |
| SANTERAMO IN COLLE | 341 | 1.315,3 | 409 | 1.577,6 | 416 | 1.604,6 |
| TERLIZZI | 242 | 921,5 | 256 | 974,8 | 346 | 1.317,5 |
| TORITTO | 67 | 821,9 | 72 | 883,2 | 47 | 576,5 |
| TRIGGIANO | 299 | 1.127,9 | 347 | 1.309,0 | 398 | 1.501,4 |
| TURI | 82 | 628,9 | 117 | 897,3 | 130 | 997,0 |
| VALENZANO | 120 | 688,0 | 177 | 1.014,9 | 242 | 1.387,5 |




Nuovi casi

*Le variazioni del numero dei casi e del tasso settimanale, tra un report e l'altro, dipendono statisticamente dal continuo processo di consolidamento dei dati



Focus Campagna vaccinale anti Covid 19



| Somministrazioni totali* | | | | |
|--------------------------|------------------|------------------|------------------|----------------|
| Decade di età | Totale | 1^ Dose | 2^ Dose | 3^ Dose |
| TOTALE | 2.949.445 | 1.117.442 | 1.061.185 | 770.818 |
| 5-11 | 72.294 | 42.717 | 29.567 | = |
| 12-19 | 231.815 | 97.336 | 90.252 | 44.227 |
| 20-29 | 329.280 | 128.175 | 121.865 | 79.240 |
| 30-39 | 351.220 | 135.757 | 128.611 | 86.852 |
| 40-49 | 455.729 | 172.564 | 164.173 | 118.992 |
| 50-59 | 517.423 | 190.050 | 182.790 | 144.583 |
| 60-69 | 426.437 | 153.036 | 149.271 | 124.130 |
| 70-79 | 339.924 | 119.712 | 117.999 | 102.213 |
| ≥80 | 225.323 | 78.095 | 76.668 | 70.560 |

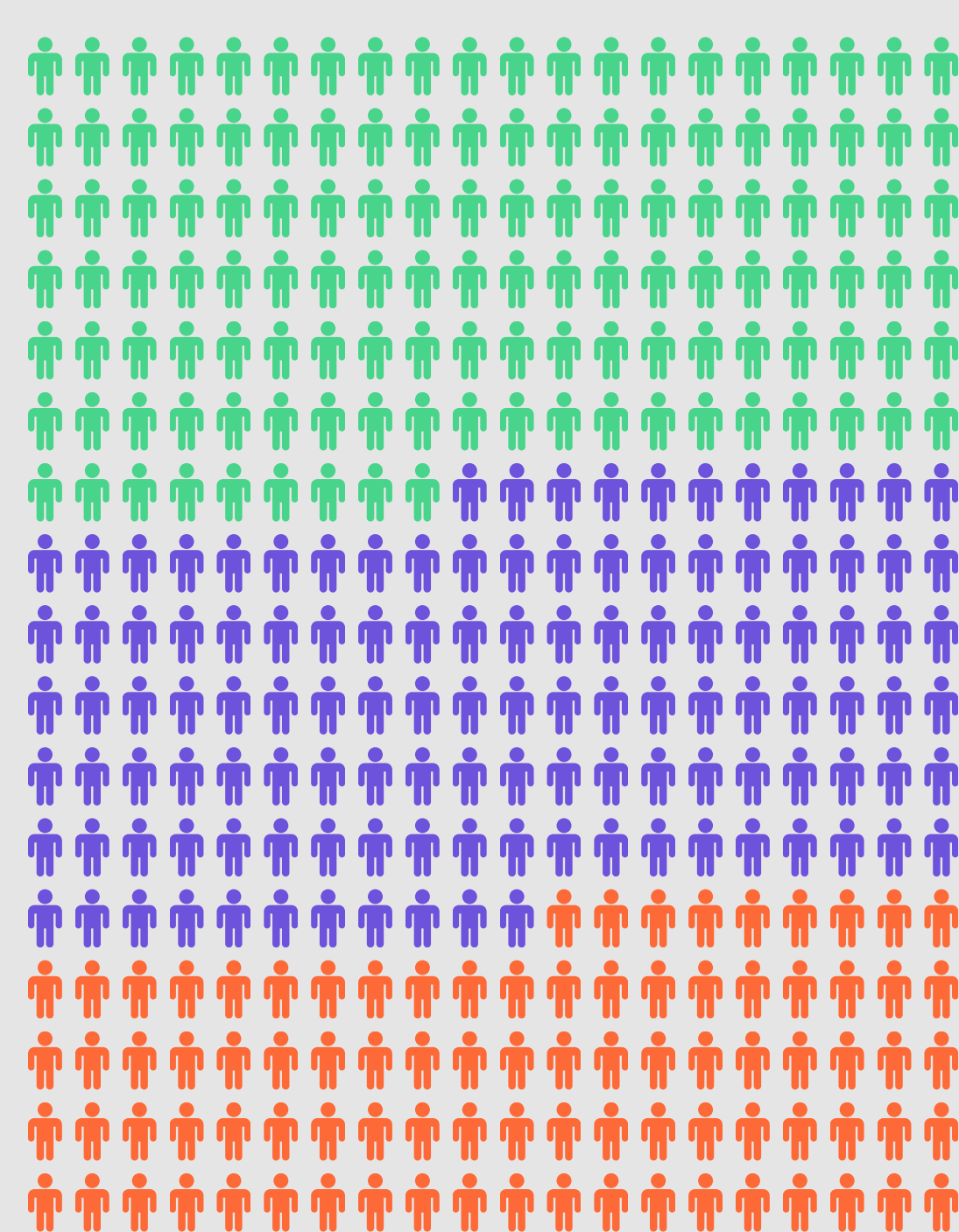
*Somministrazioni eseguite da tutte le strutture vaccinali pubbliche e private del territorio provinciale della ASL Bari

| Somministrazioni settimana 4-10 febbraio 2022* | | | | |
|--|---------------|--------------|---------------|---------------|
| Decade di età | Totale | 1^ Dose | 2^ Dose | 3^ Dose |
| TOTALE | 38.155 | 2.730 | 12.427 | 22.998 |
| 5-11 | 7.800 | 1.253 | 6.547 | = |
| 12-19 | 6.878 | 295 | 1.214 | 5.369 |
| 20-29 | 5.283 | 173 | 692 | 4.418 |
| 30-39 | 4.784 | 226 | 766 | 3.792 |
| 40-49 | 4.300 | 188 | 898 | 3.214 |
| 50-59 | 4.095 | 237 | 1.033 | 2.825 |
| 60-69 | 2.657 | 171 | 674 | 1.812 |
| 70-79 | 1.569 | 102 | 400 | 1.067 |
| >80 | 789 | 85 | 208 | 496 |


| Somministrazioni per Comune di residenza | | | | |
|--|---------|---------|---------|---------|
| COMUNE | Totale | 1^ Dose | 2^ Dose | 3^ Dose |
| ACQUAVIVA DELLE FONTI | 47.487 | 17.543 | 16.783 | 13.161 |
| ADELFA | 38.154 | 14.377 | 13.619 | 10.158 |
| ALBEROBELLO | 24.329 | 9.112 | 8.734 | 6.483 |
| ALTAMURA | 144.749 | 57.401 | 53.411 | 33.937 |
| BARI | 752.235 | 282.569 | 270.046 | 199.620 |
| BINETTO | 4.874 | 1.850 | 1.742 | 1.282 |
| BITETTO | 28.002 | 10.501 | 10.017 | 7.484 |
| BITONTO | 123.406 | 46.978 | 44.567 | 31.861 |
| BITRITTO | 26.100 | 9.767 | 9.325 | 7.008 |
| CAPURSO | 35.695 | 13.517 | 12.827 | 9.351 |
| CASAMASSIMA | 43.696 | 16.645 | 15.762 | 11.289 |
| CASSANO DELLE MURGE | 33.957 | 12.786 | 12.198 | 8.973 |
| CASTELLANA GROTTE | 45.473 | 16.853 | 16.270 | 12.350 |
| CELLAMARE | 13.069 | 5.031 | 4.775 | 3.263 |
| CONVERSANO | 61.359 | 22.841 | 21.920 | 16.598 |
| CORATO | 107.851 | 40.913 | 38.388 | 28.550 |
| GIOIA DEL COLLE | 62.363 | 23.211 | 22.125 | 17.027 |
| GIOVINAZZO | 47.068 | 17.489 | 16.641 | 12.938 |
| GRAVINA IN PUGLIA | 96.076 | 37.223 | 35.007 | 23.846 |
| GRUMO APPULA | 28.703 | 10.838 | 10.279 | 7.586 |
| LOCOROTONDO | 32.961 | 12.281 | 11.804 | 8.876 |
| MODUGNO | 86.203 | 32.759 | 31.256 | 22.188 |
| MOLA DI BARI | 59.338 | 21.990 | 20.957 | 16.391 |
| MOLFETTA | 135.900 | 51.690 | 49.135 | 35.075 |
| MONOPOLI | 115.245 | 42.997 | 41.410 | 30.838 |
| NOCI | 46.321 | 16.899 | 16.411 | 13.011 |
| NOICATTARO | 60.996 | 22.822 | 21.944 | 16.230 |
| PALO DEL COLLE | 47.833 | 18.276 | 17.270 | 12.287 |
| POGGIORSINI | 2.975 | 1.112 | 1.071 | 792 |
| POLIGNANO A MARE | 42.406 | 15.633 | 15.052 | 11.721 |
| PUTIGNANO | 64.291 | 23.354 | 22.651 | 18.286 |
| RUTIGLIANO | 43.257 | 16.085 | 15.475 | 11.697 |
| RUVU DI PUGLIA | 56.202 | 21.168 | 19.689 | 15.345 |
| SAMMICHELE DI BARI | 15.294 | 5.593 | 5.409 | 4.292 |
| SANNICANDRO DI BARI | 22.033 | 8.341 | 7.913 | 5.779 |
| SANTERAMO IN COLLE | 53.140 | 20.998 | 19.461 | 12.681 |
| TERLIZZI | 61.036 | 23.085 | 21.576 | 16.375 |
| TORITTO | 19.344 | 7.192 | 6.881 | 5.271 |
| TRIGGIANO | 61.666 | 23.258 | 22.137 | 16.271 |
| TURI | 30.081 | 11.249 | 10.718 | 8.114 |
| VALENZANO | 40.975 | 15.435 | 14.667 | 10.873 |

Riepilogo


2.949.445



- Prima dose 1.117.442
- Seconda dose 1.061.185
- Terza dose 770.818

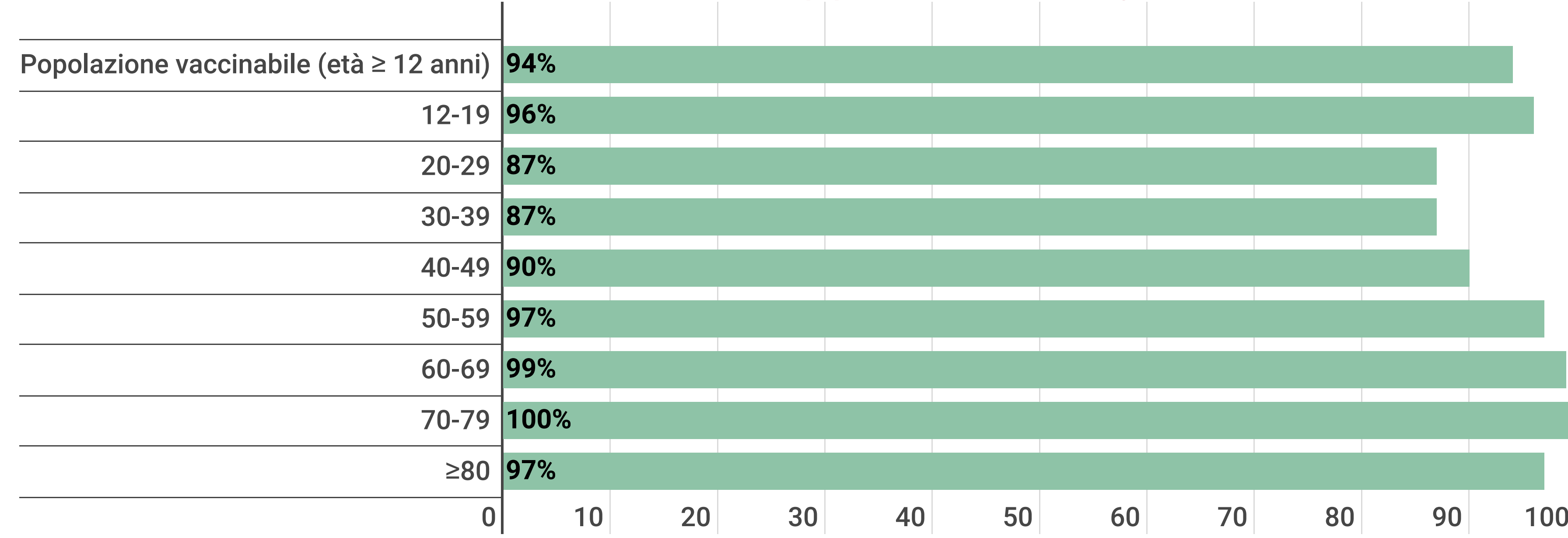


Focus Campagna vaccinale anti Covid 19



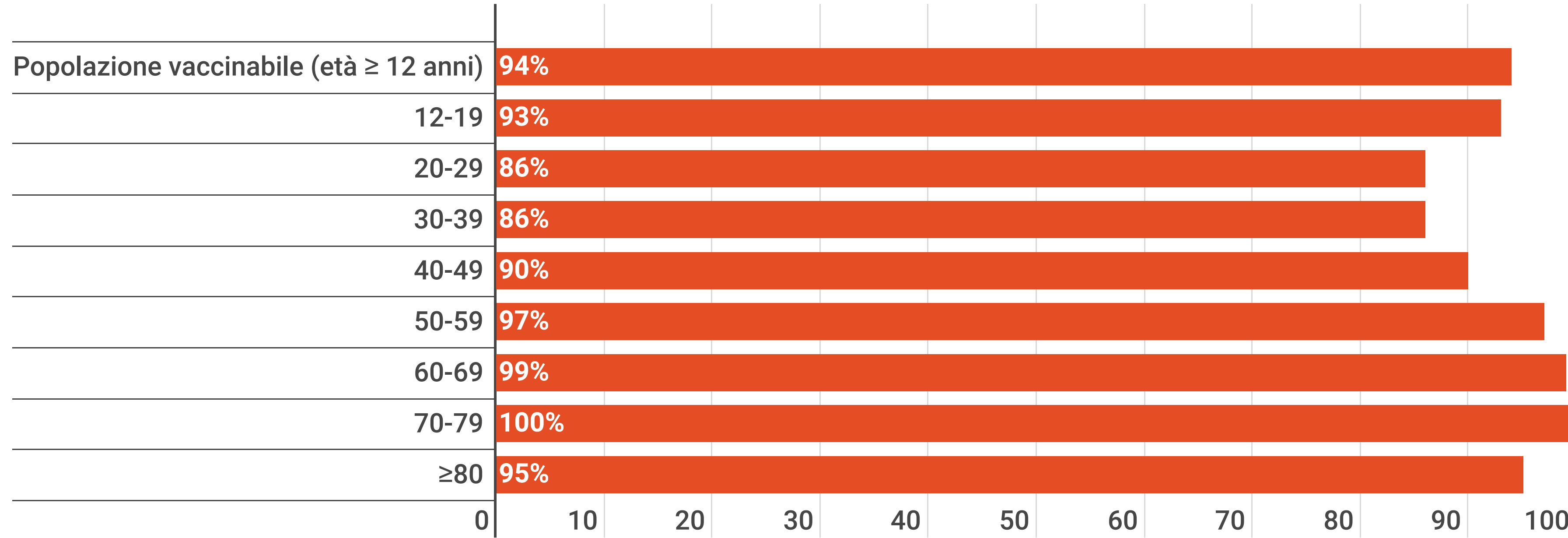
Copertura 1^ dose**

**Calcolata su dati Istat popolazione residente al 1° gennaio 2020 con età ≥ 12 anni

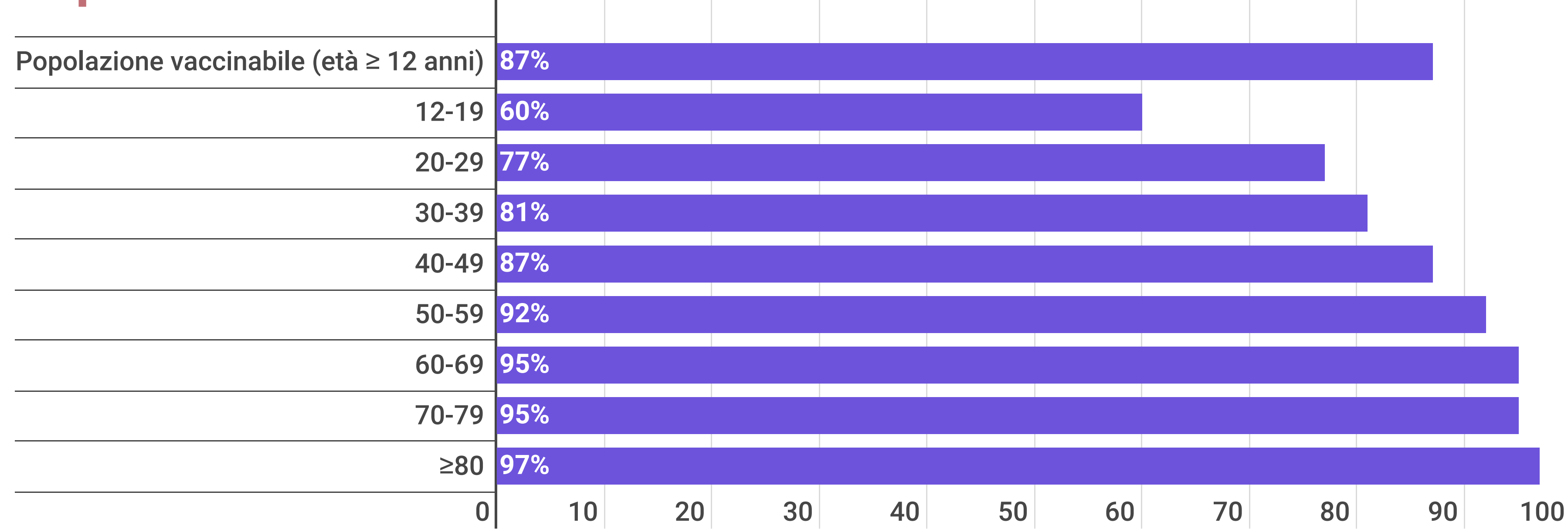


Copertura ciclo completo***

*** Ciclo di vaccinazione completo con dose doppia o singola



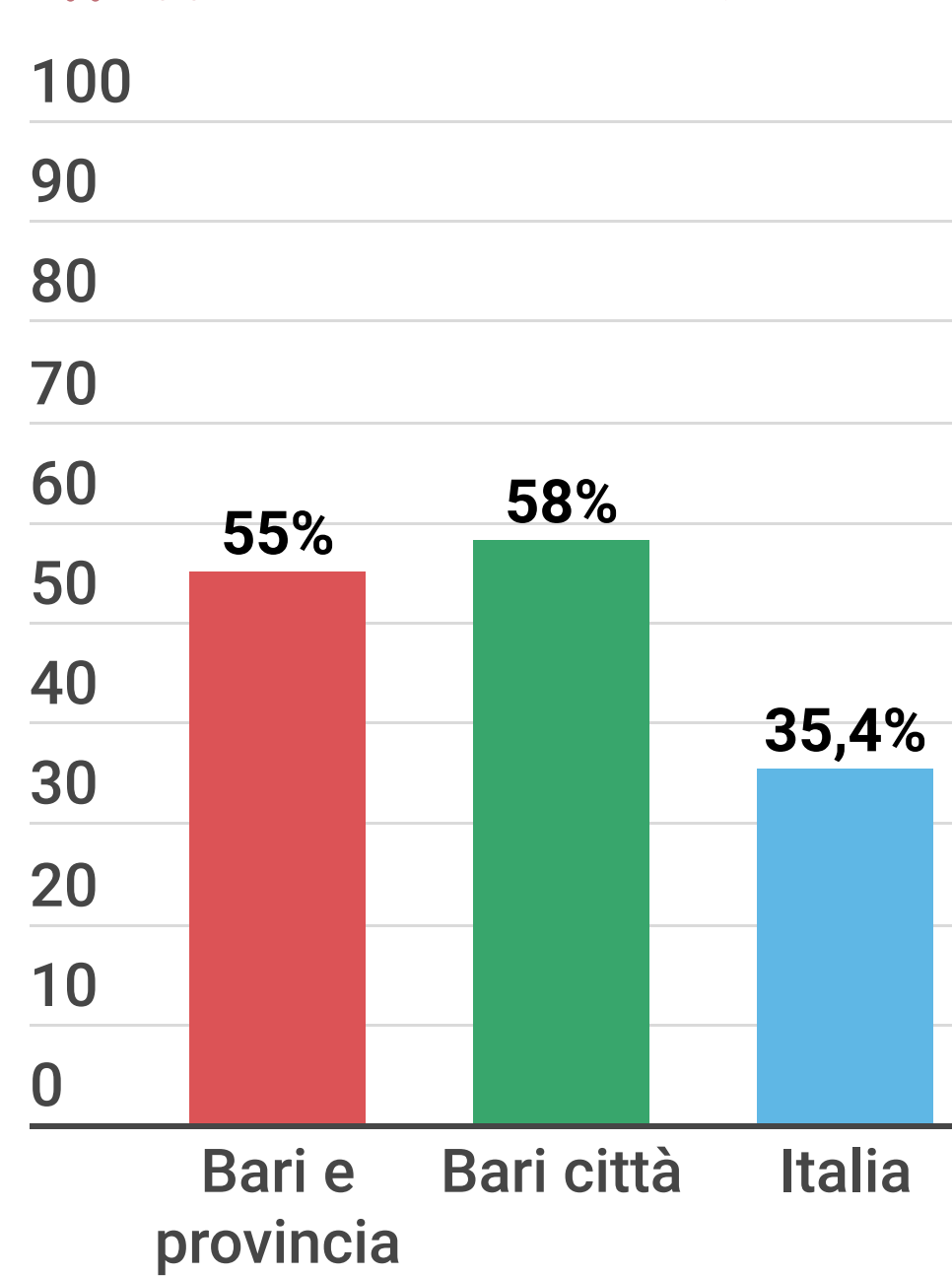
Copertura terza dose****



**** Calcolata sulla popolazione over 12 che ha completato il ciclo primario almeno 4 mesi fa




Copertura 5-11 anni (1^ dose)




Copertura vaccinale per Comune di residenza e popolazione vaccinabile

| Comune | Popolazione vaccinabile | **Dose 1 % | ***Ciclo completo % | ****Dose 3 % |
|-----------------------|-------------------------|------------|---------------------|--------------|
| Totale | 1.106.132 | 94% | 94% | 87% |
| ACQUAVIVA DELLE FONTI | 18.235 | 93% | 92% | 90% |
| ADELFA | 14.986 | 92% | 92% | 87% |
| ALBEROBELLO | 9.664 | 91% | 91% | 87% |
| ALTAMURA | 61.471 | 91% | 91% | 79% |
| BARI | 286.412 | 95% | 95% | 87% |
| BINETTO | 1.926 | 91% | 91% | 87% |
| BITETTO | 10.465 | 95% | 94% | 87% |
| BITONTO | 46.845 | 96% | 96% | 86% |
| BITRITTO | 9.951 | 94% | 93% | 88% |
| CAPURSO | 13.676 | 94% | 94% | 87% |
| CASAMASSIMA | 17.210 | 93% | 92% | 85% |
| CASSANO DELLE MURGE | 13.016 | 94% | 93% | 88% |
| CASTELLANA GROTTE | 17.318 | 94% | 94% | 88% |
| CELLAMARE | 5.034 | 96% | 96% | 84% |
| CONVERSANO | 23.193 | 94% | 93% | 87% |
| CORATO | 42.403 | 93% | 92% | 87% |
| GIOIA DEL COLLE | 24.506 | 91% | 90% | 88% |
| GIOVINAZZO | 17.646 | 95% | 95% | 91% |
| GRAVINA IN PUGLIA | 38.048 | 94% | 94% | 85% |
| GRUMO APPULA | 11.126 | 93% | 93% | 86% |
| LOCOROTONDO | 12.712 | 93% | 93% | 88% |
| MODUGNO | 33.516 | 93% | 93% | 85% |
| MOLA DI BARI | 22.555 | 93% | 93% | 91% |
| MOLFETTA | 52.456 | 94% | 94% | 86% |
| MONOPOLI | 43.537 | 94% | 94% | 88% |
| NOCI | 17.020 | 95% | 95% | 90% |
| NOICATTARO | 23.217 | 93% | 93% | 88% |
| PALO DEL COLLE | 18.556 | 94% | 94% | 85% |
| POGGIORSINI | 1.240 | 88% | 88% | 84% |
| POLIGNANO A MARE | 15.827 | 94% | 94% | 88% |
| PUTIGNANO | 23.700 | 95% | 95% | 89% |
| RUTIGLIANO | 16.501 | 93% | 93% | 88% |
| RUVO DI PUGLIA | 22.369 | 91% | 89% | 89% |
| SAMMICHELE DI BARI | 5.710 | 94% | 94% | 91% |
| SANNICANDRO DI BARI | 8.625 | 93% | 92% | 86% |
| SANTERAMO IN COLLE | 23.257 | 89% | 88% | 79% |
| TERLIZZI | 23.583 | 94% | 94% | 89% |
| TORITTO | 7.319 | 94% | 94% | 90% |
| TRIGGIANO | 23.808 | 94% | 94% | 87% |
| TURI | 11.700 | 92% | 91% | 88% |
| VALENZANO | 15.793 | 94% | 94% | 87% |

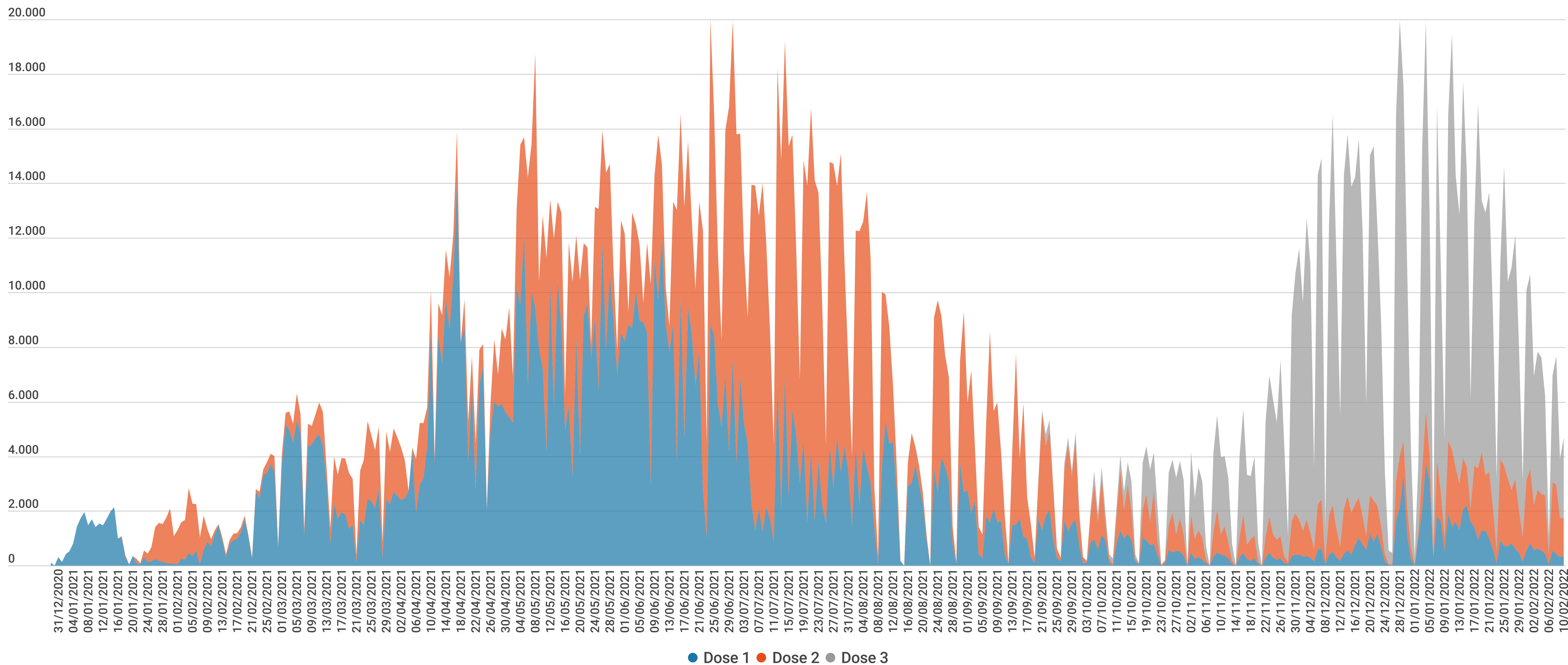


Focus Campagna vaccinale anti Covid 19



Andamento per dose

27 dicembre 2020 - 10 febbraio 2022



Tipologia vaccini

