

Report n° 57 – aprile 2022

Bari, 8 aprile 2022 – Scendono dell'8 per cento le nuove positività registrate nel monitoraggio della settimana tra il 28 marzo e il 3 aprile. Continua il "rallentamento" dei contagi già rilevato in precedenza: in quest'ultima settimana il tasso d'incidenza passa da 1.321,1 a 1.214,4 casi per 100mila abitanti.

Nel complesso la campagna vaccinale ha raggiunto 3 milioni e 25.324 dosi somministrate, suddivise tra 1 milione e 122.132 prime dosi, 1 milione e 85.236 seconde e 815.031 terze dosi, mentre le quarte dosi erogate sinora sono 2.925.

Le coperture vaccinali sono attestate su livelli ottimali sia rispetto ai residenti over 12 (94%) sia con riguardo al target dai 5 anni in poi (92%), fasce d'età entrambe vaccinate con doppia dose. E' opportuno sottolineare che la vaccinazione anti-Covid, a partire dai 12 anni, prevede una schedula costituita da 3 dosi, tale da consentire la massima efficacia protettiva del vaccino. L'invito è ad effettuare la terza dose senza indugio a tutti coloro per i quali è prevista: si può tranquillamente accedere senza prenotazione nei sette hub vaccinali che la ASL ha mantenuto attivi proprio per offrire un'ulteriore "finestra" vaccinale oppure nelle farmacie, sparse su tutto il territorio, che garantiscono questo servizio gratuitamente.

In ogni caso, l'86,3% dei residenti di Bari e provincia con età pari o superiore a 12 anni ha già provveduto a vaccinarsi con la dose "booster", con una adesione particolarmente consistente nella fascia degli over 50 (92%) e un picco tra gli ultraottantenni (96%); margini di crescita permangono nella quota di popolazione più giovane, segnatamente i gruppi 12-19 anni (69% di copertura "booster"), 20-29 anni (79,5%) e 30-39 (81,4%).

In considerazione dell'allentamento delle misure previste dalla normativa nazionale, si ricorda l'utilità di adottare comunque comportamenti - sempre validi - improntati al buon senso e alla prevenzione: igiene delle mani, distanziamento e uso delle mascherine ove necessario.

Il Direttore Generale

Massimo D'Onofrio
Specialista nei rapporti con i media – giornalista pubblico
Cell. 3497465843
Cell. aziendale 3398749922
E-mail massimodonofrio69@gmail.com
E-mail aziendale massimo.donofrio@asl.bari.it

Report ASL Bari Covid 19 e Campagna vaccinale



A cura di:

Unità Operativa Controllo di Gestione

Unità Operativa Informazione e Comunicazione

Dipartimento di Prevenzione

Unità Operativa Sistemi Informativi

Con il contributo di:

Area Epidemiologia e Care Intelligence - ARESS Puglia

 **ASL Bari**
PugliaSalute

Report n° 57 / aprile 2022

Report ASL Bari

Il commento del Direttore Generale



”

Bari, 8 aprile 2022 – Scendono dell’8 per cento le nuove positività registrate nel monitoraggio della settimana tra il 28 marzo e il 3 aprile. Continua il “rallentamento” dei contagi già rilevato in precedenza: in quest’ultima settimana il tasso d’incidenza passa da 1.321,1 a 1.214,4 casi per 100mila abitanti.

Nel complesso la campagna vaccinale ha raggiunto 3 milioni e 25.324 dosi somministrate, suddivise tra 1 milione e 122.132 prime dosi, 1 milione e 85.236 seconde e 815.031 terze dosi, mentre le quarte dosi erogate sinora sono 2.925.

Le coperture vaccinali sono attestata su livelli ottimali sia rispetto ai residenti over 12 (94%) sia con riguardo al target dai 5 anni in poi (92%), fasce d’età entrambe vaccinate con doppia dose. E’ opportuno sottolineare che la vaccinazione anti-Covid, a partire dai 12 anni, prevede una schedula costituita da 3 dosi, tale da consentire la massima efficacia protettiva del vaccino. L’invito è ad effettuare la terza dose senza indugio a tutti coloro per i quali è prevista: si può tranquillamente accedere senza prenotazione nei sette hub vaccinali che la ASL ha mantenuto attivi proprio per offrire un’ulteriore “finestra” vaccinale oppure nelle farmacie, sparse su tutto il territorio, che garantiscono questo servizio gratuitamente.

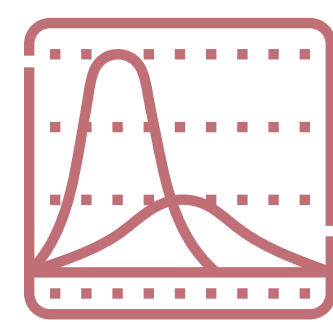
In ogni caso, l’86,3% dei residenti di Bari e provincia con età pari o superiore a 12 anni ha già provveduto a vaccinarsi con la dose “booster”, con una adesione particolarmente consistente nella fascia degli over 50 (92%) e un picco tra gli ultraottantenni (96%); margini di crescita permangono nella quota di popolazione più giovane, segnatamente i gruppi 12-19 anni (69% di copertura “booster”), 20-29 anni (79,5%) e 30-39 (81,4%).

In considerazione dell’allentamento delle misure previste dalla normativa nazionale, si ricorda l’utilità di adottare comunque comportamenti - sempre validi - improntati al buon senso e alla prevenzione: igiene delle mani, distanziamento e uso delle mascherine ove necessario.

”




Nuovi casi Covid 19 Monitoraggio settimanale*




	Settimana 79 (28/03 - 03/04)		Settimana 78 (21/03 - 27/03)		Settimana 77 (14/03 - 20/03)	
	Nuovi casi	Tasso * 100mila	Nuovi casi	Tasso * 100mila	Nuovi casi	Tasso * 100mila
TERRITORIO PROVINCIALE DI BARI	14.939	1.214,4	16.252	1.321,1	14.622	1.188,6

Nuovi casi Covid 19 - Dettaglio per Comuni di residenza*

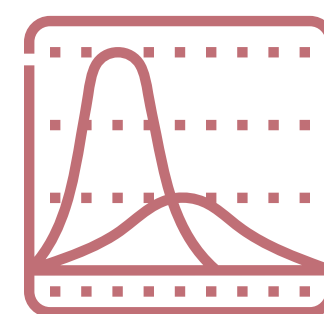
Comune	Settimana 79 (28/03 - 03/04)		Settimana 78 (21/03 - 27/03)		Settimana 77 (14/03 - 20/03)	
	Nuovi casi	Tasso * 100mila	Nuovi casi	Tasso * 100mila	Nuovi casi	Tasso * 100mila
ACQUAVIVA DELLE FONTI	287	1.421,6	323	1.599,9	260	1.287,8
ADELFA	212	1.272,6	262	1.572,7	203	1.218,6
ALBEROBELLO	102	962,7	109	1.028,8	88	830,6
ALTAMURA	610	871,4	672	960,0	611	872,9
BARI	3.606	1.143,7	4.059	1.287,4	3.800	1.205,3
BINETTO	36	1.641,6	29	1.322,4	18	820,8
BITETTO	131	1.097,2	135	1.130,7	88	737,1
BITONTO	647	1.231,3	605	1.151,4	493	938,2
BITRITTO	128	1.135,2	165	1.463,3	142	1.259,3
CAPURSO	206	1.344,5	175	1.142,1	177	1.155,2
CASAMASSIMA	238	1.222,7	245	1.258,7	266	1.366,6
CASSANO DELLE MURGE	240	1.644,6	252	1.726,9	179	1.226,6
CASTELLANA GROTTE	258	1.339,4	304	1.578,2	251	1.303,0
CELLAMARE	61	1.066,1	67	1.170,9	113	1.974,8
CONVERSANO	447	1.727,0	495	1.912,5	418	1.615,0
CORATO	579	1.217,7	761	1.600,4	709	1.491,1
GIOIA DEL COLLE	428	1.578,5	428	1.578,5	382	1.408,9
GIOVINAZZO	278	1.423,9	202	1.034,6	214	1.096,1
GRAVINA IN PUGLIA	321	747,9	388	904,0	358	834,1
GRUMO APPULA	214	1.728,9	157	1.268,4	97	783,6




*Le variazioni del numero dei casi e del tasso settimanale, tra un report e l'altro, dipendono statisticamente dal continuo processo di consolidamento dei dati



Nuovi casi Covid 19 - Dettaglio per Comuni di residenza*

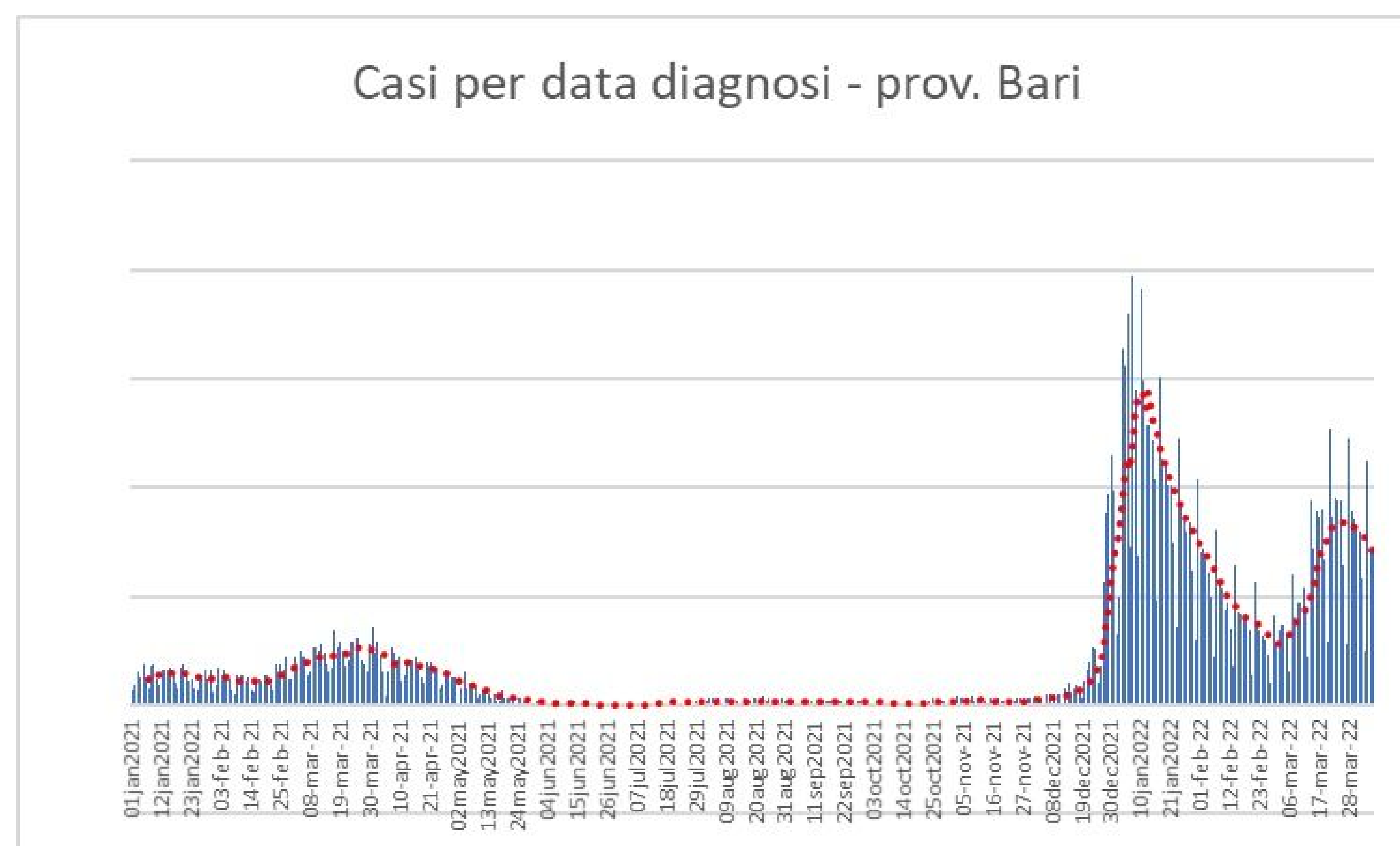



Comune	Settimana 79 (28/03 - 03/04)		Settimana 78 (21/03 - 27/03)		Settimana 77 (14/03 - 20/03)	
	Nuovi casi	Tasso * 100mila	Nuovi casi	Tasso * 100mila	Nuovi casi	Tasso * 100mila
LOCOROTONDO	178	1.261,9	152	1.077,6	141	999,6
MODUGNO	419	1.115,7	363	966,6	319	849,4
MOLA DI BARI	337	1.361,0	490	1.978,8	415	1.676,0
MOLFETTA	687	1.181,5	674	1.159,2	604	1.038,8
MONOPOLI	684	1.422,0	844	1.754,6	771	1.602,9
NOCI	330	1.769,3	345	1.849,8	318	1.705,0
NOICATTARO	264	1.013,9	258	990,9	256	983,2
PALO DEL COLLE	202	966,9	164	785,0	139	665,4
POGGIORSINI	9	672,1	12	896,2	5	373,4
POLIGNANO A MARE	215	1.224,2	318	1.810,6	418	2.380,0
PUTIGNANO	310	1.189,7	292	1.120,7	212	813,6
RUTIGLIANO	271	1.470,0	263	1.426,6	192	1.041,4
RUVO DI PUGLIA	274	1.099,6	345	1.384,5	444	1.781,8
SAMMICHELE DI BARI	109	1.744,8	145	2.321,1	104	1.664,8
SANNICANDRO DI BARI	142	1.470,7	143	1.481,1	119	1.232,5
SANTERAMO IN COLLE	327	1.261,3	400	1.542,9	201	775,3
TERLIZZI	259	986,2	353	1.344,1	372	1.416,5
TORITTO	118	1.447,5	97	1.189,9	65	797,4
TRIGGIANO	352	1.327,9	346	1.305,2	303	1.143,0
TURI	199	1.526,2	147	1.127,4	125	958,7
VALENZANO	224	1.284,3	268	1.536,6	232	1.330,2




Nuovi casi

*Le variazioni del numero dei casi e del tasso settimanale, tra un report e l'altro, dipendono statisticamente dal continuo processo di consolidamento dei dati



Focus Campagna vaccinale anti Covid 19



Somministrazioni totali*					
Decade di età	Totale	1^ Dose	2^ Dose	3^ Dose	4^ dose
TOTALE	3.025.324	1.122.132	1.085.236	815.031	2.925
5-11	81.551	44.152	37.399	=	=
12-19	246.408	97.971	93.254	55.167	16
20-29	341.200	128.865	123.978	88.285	72
30-39	362.132	136.358	130.982	94.638	154
40-49	464.877	172.970	166.526	125.086	295
50-59	526.200	190.437	185.576	149.606	581
60-69	432.171	153.269	151.132	126.993	777
70-79	343.537	119.891	119.126	103.812	708
≥80	227.248	78.219	77.263	71.444	322

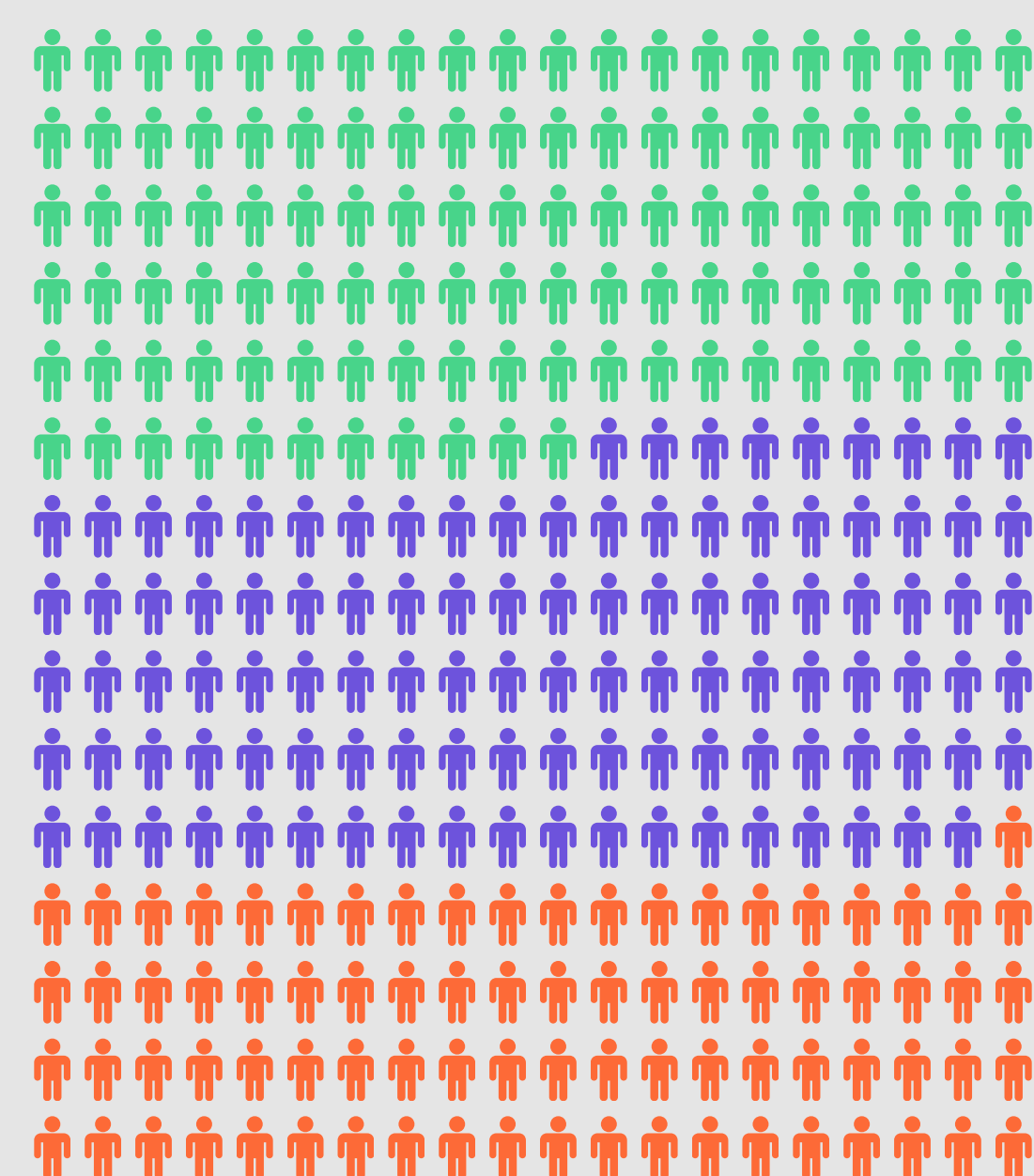
*Somministrazioni eseguite da tutte le strutture vaccinali pubbliche e private del territorio provinciale della ASL Bari

Somministrazioni settimana 1-7 aprile 2022*					
Decade di età	Totale	1^ Dose	2^ Dose	3^ Dose	4^ dose
TOTALE	3.100	113	587	2.047	353
5-11	92	31	61	=	=
12-19	609	15	84	504	6
20-29	504	12	88	394	10
30-39	526	22	68	413	23
40-49	460	6	106	303	45
50-59	406	15	86	236	69
60-69	262	4	53	107	98
70-79	165	5	26	60	74
>80	76	3	15	30	28


Somministrazioni per Comune di residenza					
COMUNE	Totale	1^ Dose	2^ Dose	3^ Dose	4^ Dose
ACQUAVIVA DELLE FONTI	48.522	17.629	17.206	13.664	23
ADELFA	39.086	14.426	13.951	10.671	38
ALBEROBELLO	24.891	9.135	8.943	6.798	15
ALTAMURA	149.395	57.620	54.986	36.684	105
BARI	769.323	283.549	275.104	209.790	880
BINETTO	5.024	1.855	1.796	1.367	6
BITETTO	28.717	10.543	10.266	7.882	26
BITONTO	126.413	47.124	45.549	33.637	103
BITRITTO	26.679	9.795	9.529	7.327	28
CAPURSO	36.542	13.542	13.145	9.809	46
CASAMASSIMA	45.013	16.706	16.215	12.064	28
CASSANO DELLE MURGE	34.887	12.837	12.486	9.538	26
CASTELLANA GROTTA	46.428	16.932	16.556	12.910	30
CELLAMARE	13.417	5.044	4.907	3.456	10
CONVERSANO	62.888	22.915	22.359	17.575	39
CORATO	110.824	41.061	39.574	30.146	43
GIOIA DEL COLLE	63.850	23.316	22.559	17.936	39
GIOVINAZZO	48.059	17.538	16.978	13.477	66
GRAVINA IN PUGLIA	98.617	37.386	35.814	25.300	117
GRUMO APPULA	29.503	10.898	10.564	8.019	22
LOCOROTONDO	33.677	12.318	12.047	9.285	27
MODUGNO	88.490	32.873	31.909	23.611	97
MOLA DI BARI	60.717	22.054	21.507	17.106	50
MOLFETTA	139.747	51.926	50.331	37.397	93
MONOPOLI	117.599	43.083	42.038	32.367	111
NOCI	47.176	16.938	16.694	13.504	40
NOICATTARO	62.264	22.900	22.335	16.982	47
PALO DEL COLLE	49.207	18.360	17.701	13.100	46
POGGIORSINI	3.029	1.116	1.085	827	1
POLIGNANO A MARE	43.229	15.672	15.338	12.189	30
PUTIGNANO	65.495	23.448	23.024	18.980	43
RUTIGLIANO	44.148	16.121	15.758	12.241	28
RUVO DI PUGLIA	57.752	21.215	20.208	16.296	33
SAMMICHELE DI BARI	15.562	5.621	5.494	4.442	5
SANNICANDRO DI BARI	22.588	8.363	8.124	6.089	12
SANTERAMO IN COLLE	55.130	21.103	20.117	13.889	21
TERLIZZI	62.496	23.155	22.086	17.204	51
TORITTO	19.850	7.224	7.081	5.534	11
TRIGGIANO	63.090	23.324	22.691	17.034	41
TURI	30.899	11.296	10.988	8.596	19
VALENZANO	41.932	15.496	15.002	11.395	39

Riepilogo


3.025.324



- Prima dose 1.122.132
- Seconda dose 1.085.236
- Terza dose 815.031
- Quarta dose 2.925

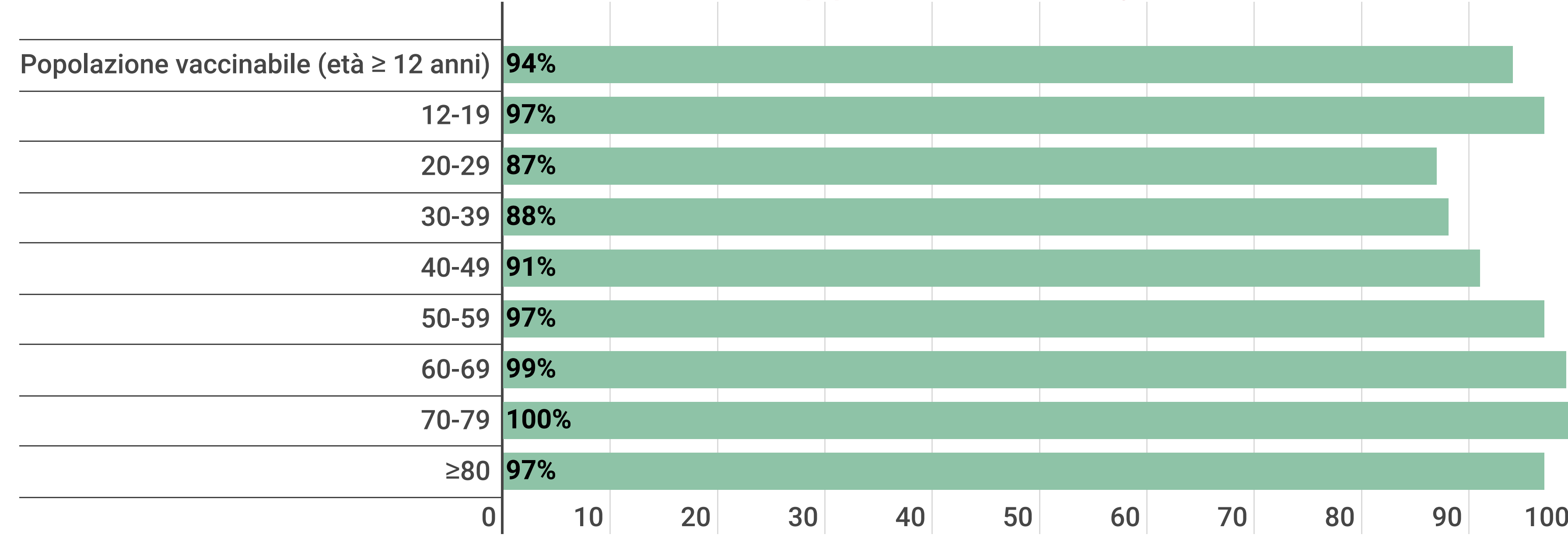


Focus Campagna vaccinale anti Covid 19



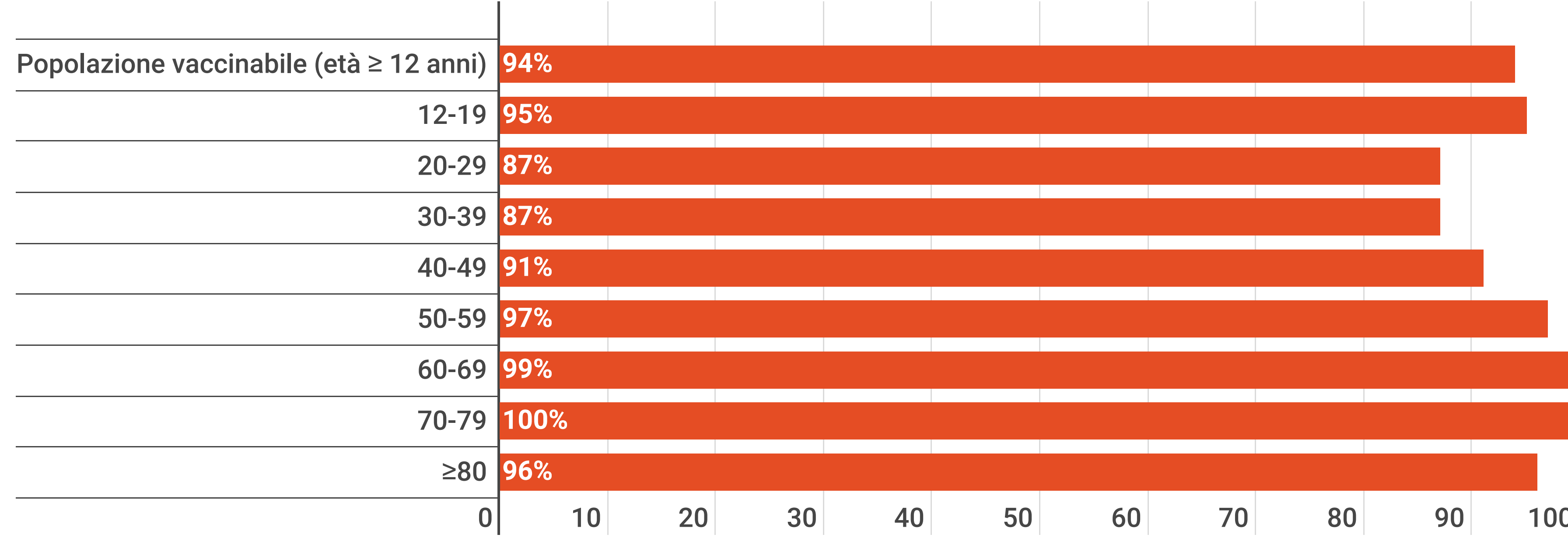
Copertura 1^ dose**

**Calcolata su dati Istat popolazione residente al 1° gennaio 2020 con età ≥ 12 anni

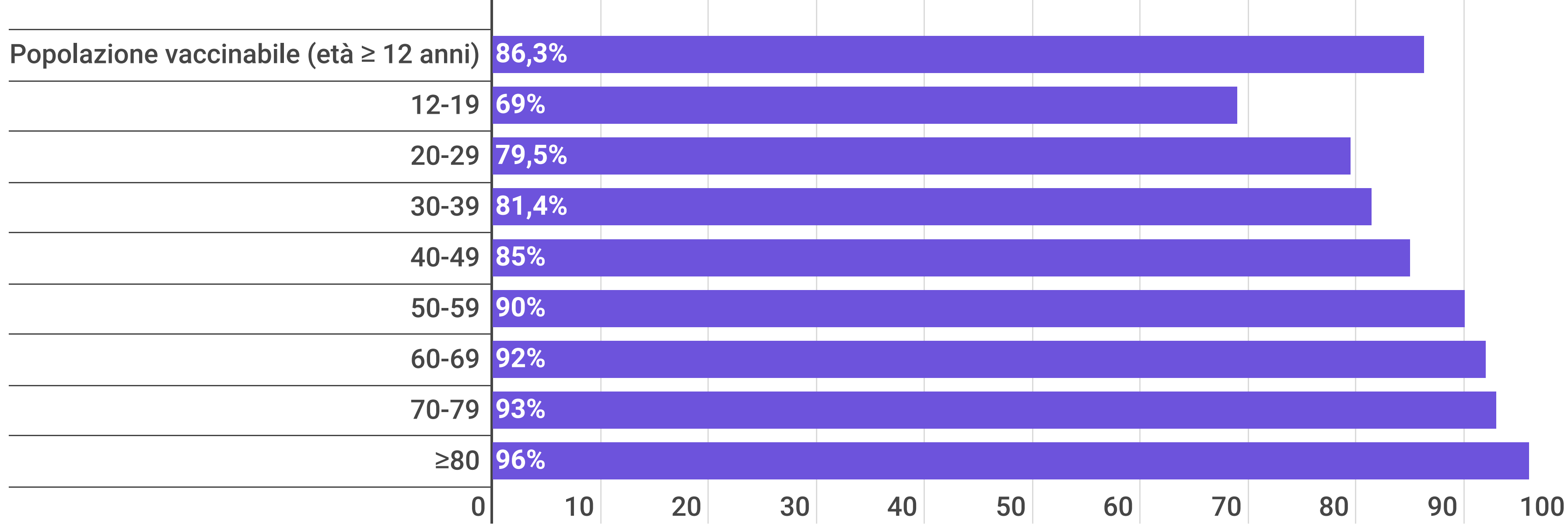


Copertura ciclo completo***

*** Ciclo di vaccinazione completo con dose doppia o singola



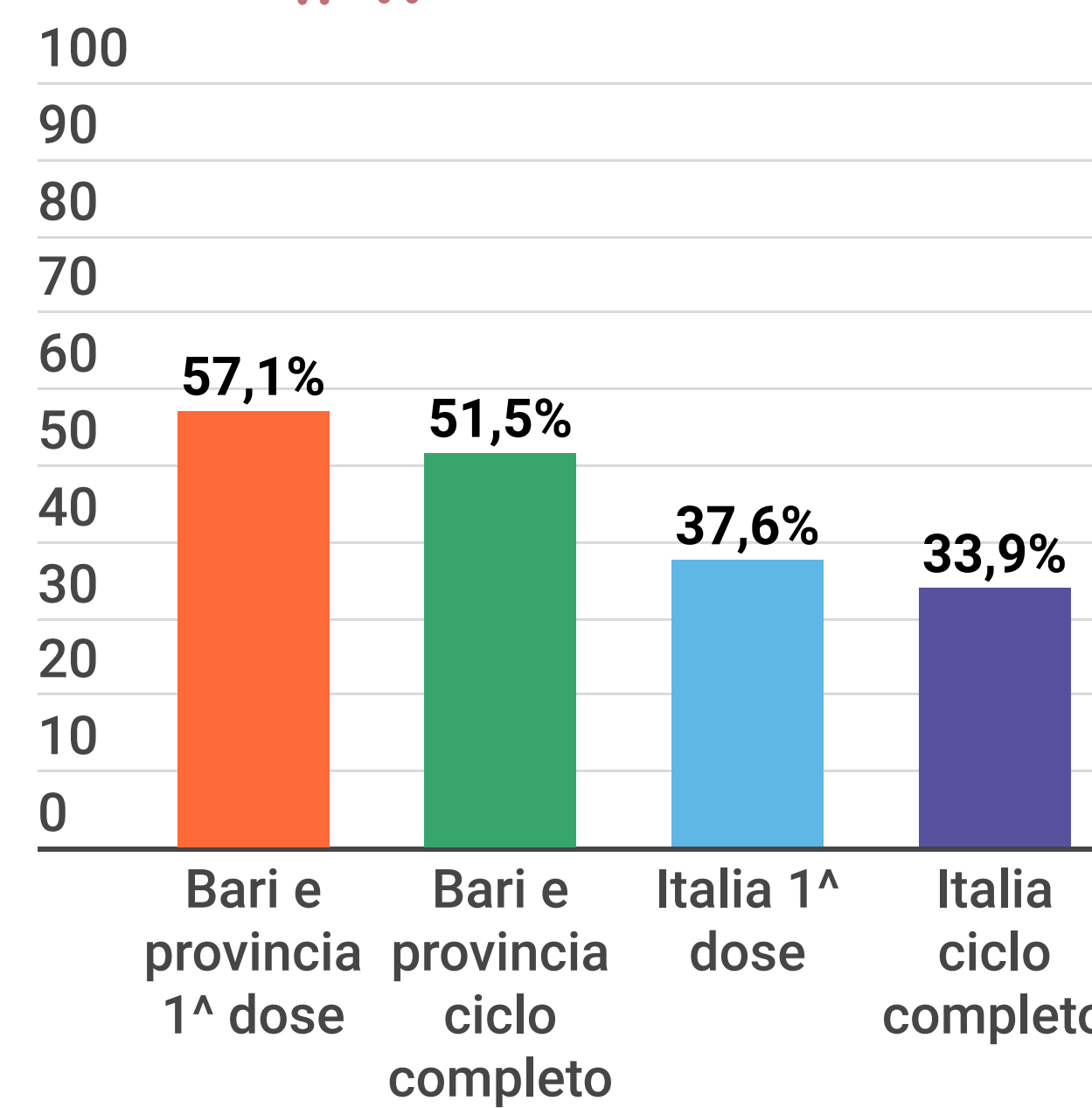
Copertura terza dose****



**** Calcolata sulla popolazione over 12 che ha completato il ciclo primario almeno 4 mesi fa




Copertura 5-11 anni (1^ e 2^ dose)




Copertura vaccinale per Comune di residenza e popolazione vaccinabile

Comune	Popolazione vaccinabile	**Dose 1 %	***Ciclo completo %	****Dose 3 %
Totale	1.106.132	94%	94%	86,3%
ACQUAVIVA DELLE FONTI	18.235	93%	93%	89%
ADELFA	14.986	93%	93%	87%
ALBEROBELLO	9.664	92%	92%	86%
ALTAMURA	61.471	91%	91%	78%
BARI	286.412	95%	95%	86%
BINETTO	1.926	91%	91%	87%
BITETTO	10.465	95%	95%	87%
BITONTO	46.845	96%	96%	85%
BITRITTO	9.951	94%	94%	87%
CAPURSO	13.676	95%	95%	86%
CASAMASSIMA	17.210	93%	93%	86%
CASSANO DELLE MURGE	13.016	95%	95%	87%
CASTELLANA GROTTA	17.318	94%	94%	86%
CELLAMARE	5.034	96%	96%	83%
CONVERSANO	23.193	94%	94%	88%
CORATO	42.403	93%	93%	87%
GIOIA DEL COLLE	24.506	91%	91%	89%
GIOVINAZZO	17.646	95%	95%	90%
GRAVINA IN PUGLIA	38.048	95%	95%	82%
GRUMO APPULA	11.126	94%	94%	86%
LOCOROTONDO	12.712	93%	93%	87%
MODUGNO	33.516	93%	93%	85%
MOLA DI BARI	22.555	93%	93%	90%
MOLFETTA	52.456	94%	94%	86%
MONOPOLI	43.537	95%	95%	87%
NOCI	17.020	95%	95%	90%
NOICATTARO	23.217	93%	93%	87%
PALO DEL COLLE	18.556	94%	94%	85%
POGGIORSINI	1.240	88%	88%	82%
POLIGNANO A MARE	15.827	95%	95%	88%
PUTIGNANO	23.700	95%	95%	89%
RUTIGLIANO	16.501	93%	93%	88%
RUVO DI PUGLIA	22.369	91%	90%	90%
SAMMICHELE DI BARI	5.710	95%	95%	90%
SANNICANDRO DI BARI	8.625	93%	93%	85%
SANTERAMO IN COLLE	23.257	89%	89%	79%
TERLIZZI	23.583	94%	94%	89%
TORITTO	7.319	95%	95%	89%
TRIGGIANO	23.808	94%	94%	86%
TURI	11.700	92%	92%	89%
VALENZANO	15.793	94%	94%	87%

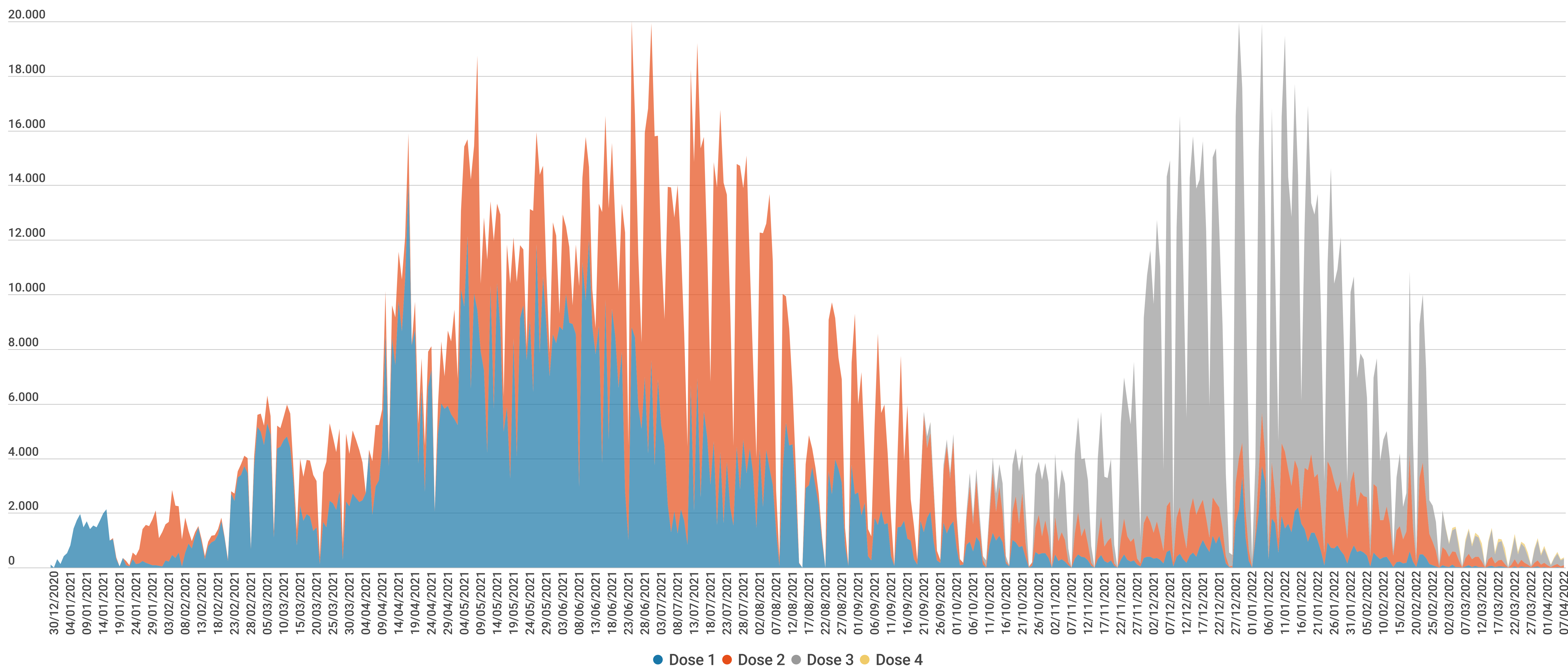


Focus Campagna vaccinale anti Covid 19



Andamento per dose

27 dicembre 2020 - 7 aprile 2022



Tipologia vaccini

