

Report n° 75 – agosto 2022

Bari, 26 agosto 2022 – Le nuove positività al Covid continuano a diminuire drasticamente. Nell'ultima settimana il tasso d'incidenza è calato del 36,2%, passando da 274,7 a 175,1 casi ogni 100mila abitanti, con una tendenza costantemente in discesa per sette settimane consecutive (complessivamente meno 87,2%) e in tutto il territorio.

La campagna vaccinale anti-Covid sfiora quota 3 milioni e 100mila somministrazioni. Ad oggi sono state erogate alla popolazione dai 5 anni in poi 3 milioni e 99.331 vaccini, di cui 1 milione e 123.220 prime dosi, 1 milione e 88.113 seconde, 831.494 terze e 56.504 quarte dosi.

In generale i dati di copertura sono confortanti. Il ciclo primario è stato infatti completato dal 94% della popolazione residente dai 12 anni in poi e, per quanto riguarda la fascia a partire dai 5 anni, dal 92%.

Una buona copertura è stata assicurata anche con la terza dose (o "booster"), saldamente attestata all'80,1% degli over 12 con ciclo primario ultimato almeno quattro mesi fa, con una punta del 95% tra gli ultraottantenni.

Importanti margini di crescita esistono sul versante del secondo "booster": il 32,4% degli over 80 ha ricevuto la quarta dose, a fronte del 16,9% della fascia d'età 70-79 anni e del 9,5% dei 60-69enni. Numeri che impongono la necessità di ribadire la fondamentale importanza della protezione offerta dal vaccino contro le forme più gravi di Covid 19, con l'invito alle fasce d'età interessate ad andare sollecitamente a fare la quarta dose nei centri vaccinali della ASL Bari oppure dal proprio medico di Medicina generale.

Il Direttore Generale

Massimo D'Onofrio
Specialista nei rapporti con i media – giornalista pubblico
Cell. 3497465843
Cell. aziendale 3398749922
E-mail massimodonofrio69@gmail.com
E-mail aziendale massimo.donofrio@asl.bari.it

Report ASL Bari Covid 19 e Campagna vaccinale



A cura di:

Unità Operativa Controllo di Gestione

Unità Operativa Informazione e Comunicazione

Dipartimento di Prevenzione

Unità Operativa Sistemi Informativi

Con il contributo di:

Area Epidemiologia e Care Intelligence - ARESS Puglia

 **ASL Bari**
PugliaSalute

Report n° 75 / agosto 2022

Report ASL Bari

Il commento del Direttore Generale



”

Bari, 26 agosto 2022 – Le nuove positività al Covid continuano a diminuire drasticamente. Nell’ultima settimana il tasso d’incidenza è calato del 36,2%, passando da 274,7 a 175,1 casi ogni 100mila abitanti, con una tendenza costantemente in discesa per sette settimane consecutive (complessivamente meno 87,2%) e in tutto il territorio.

La campagna vaccinale anti-Covid sfiora quota 3 milioni e 100mila somministrazioni. Ad oggi sono state erogate alla popolazione dai 5 anni in poi 3 milioni e 99.331 vaccini, di cui 1 milione e 123.220 prime dosi, 1 milione e 88.113 seconde, 831.494 terze e 56.504 quarte dosi.

In generale i dati di copertura sono confortanti. Il ciclo primario è stato infatti completato dal 94% della popolazione residente dai 12 anni in poi e, per quanto riguarda la fascia a partire dai 5 anni, dal 92%.

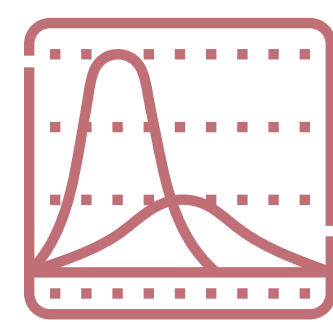
Una buona copertura è stata assicurata anche con la terza dose (o “booster”), saldamente attestata all’80,1% degli over 12 con ciclo primario ultimato almeno quattro mesi fa, con una punta del 95% tra gli ultraottantenni.

Importanti margini di crescita esistono sul versante del secondo “booster”: il 32,4% degli over 80 ha ricevuto la quarta dose, a fronte del 16,9% della fascia d’età 70-79 anni e del 9,5% dei 60-69enni. Numeri che impongono la necessità di ribadire la fondamentale importanza della protezione offerta dal vaccino contro le forme più gravi di Covid 19, con l’invito alle fasce d’età interessate ad andare sollecitamente a fare la quarta dose nei centri vaccinali della ASL Bari oppure dal proprio medico di Medicina generale.

”




Nuovi casi Covid 19 Monitoraggio settimanale*




	Settimana 99 (15/08 - 21/08)		Settimana 98 (08/08 - 14/08)		Settimana 97 (01/08 - 07/08)	
	Nuovi casi	Tasso * 100mila	Nuovi casi	Tasso * 100mila	Nuovi casi	Tasso * 100mila
TERRITORIO PROVINCIALE DI BARI	2.154	175,1	3.379	274,7	5.333	433,5

Nuovi casi Covid 19 - Dettaglio per Comuni di residenza*

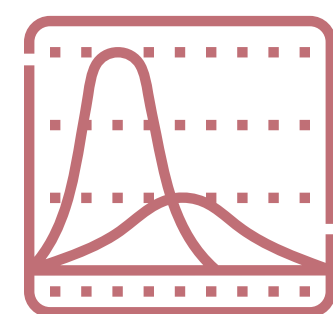
Comune	Settimana 99 (15/08 - 21/08)		Settimana 98 (08/08 - 14/08)		Settimana 97 (01/08 - 07/08)	
	Nuovi casi	Tasso * 100mila	Nuovi casi	Tasso * 100mila	Nuovi casi	Tasso * 100mila
ACQUAVIVA DELLE FONTI	39	193,2	70	346,7	147	728,1
ADELFA	23	138,1	50	300,1	76	456,2
ALBEROBELLO	16	151,0	44	415,3	52	490,8
ALTAMURA	95	135,7	153	218,6	239	341,4
BARI	524	166,2	755	239,5	1.178	373,6
BINETTO	3	136,8	10	456,0	13	592,8
BITETTO	17	142,4	38	318,3	71	594,7
BITONTO	100	190,3	152	289,3	236	449,1
BITRITTO	9	79,8	22	195,1	40	354,7
CAPURSO	32	208,9	50	326,3	59	385,1
CASAMASSIMA	48	246,6	71	364,8	102	524,0
CASSANO DELLE MURGE	33	226,1	47	322,1	71	486,5
CASTELLANA GROTTE	54	280,3	68	353,0	86	446,5
CELLAMARE	7	122,3	14	244,7	14	244,7
CONVERSANO	51	197,0	117	452,0	145	560,2
CORATO	96	201,9	148	311,3	217	456,4
GIOIA DEL COLLE	72	265,5	124	457,3	188	693,4
GIOVINAZZO	35	179,3	30	153,7	74	379,0
GRAVINA IN PUGLIA	64	149,1	100	233,0	148	344,8
GRUMO APPULA	15	121,2	33	266,6	53	428,2




*Le variazioni del numero dei casi e del tasso settimanale, tra un report e l'altro, dipendono statisticamente dal continuo processo di consolidamento dei dati



Nuovi casi Covid 19 - Dettaglio per Comuni di residenza*


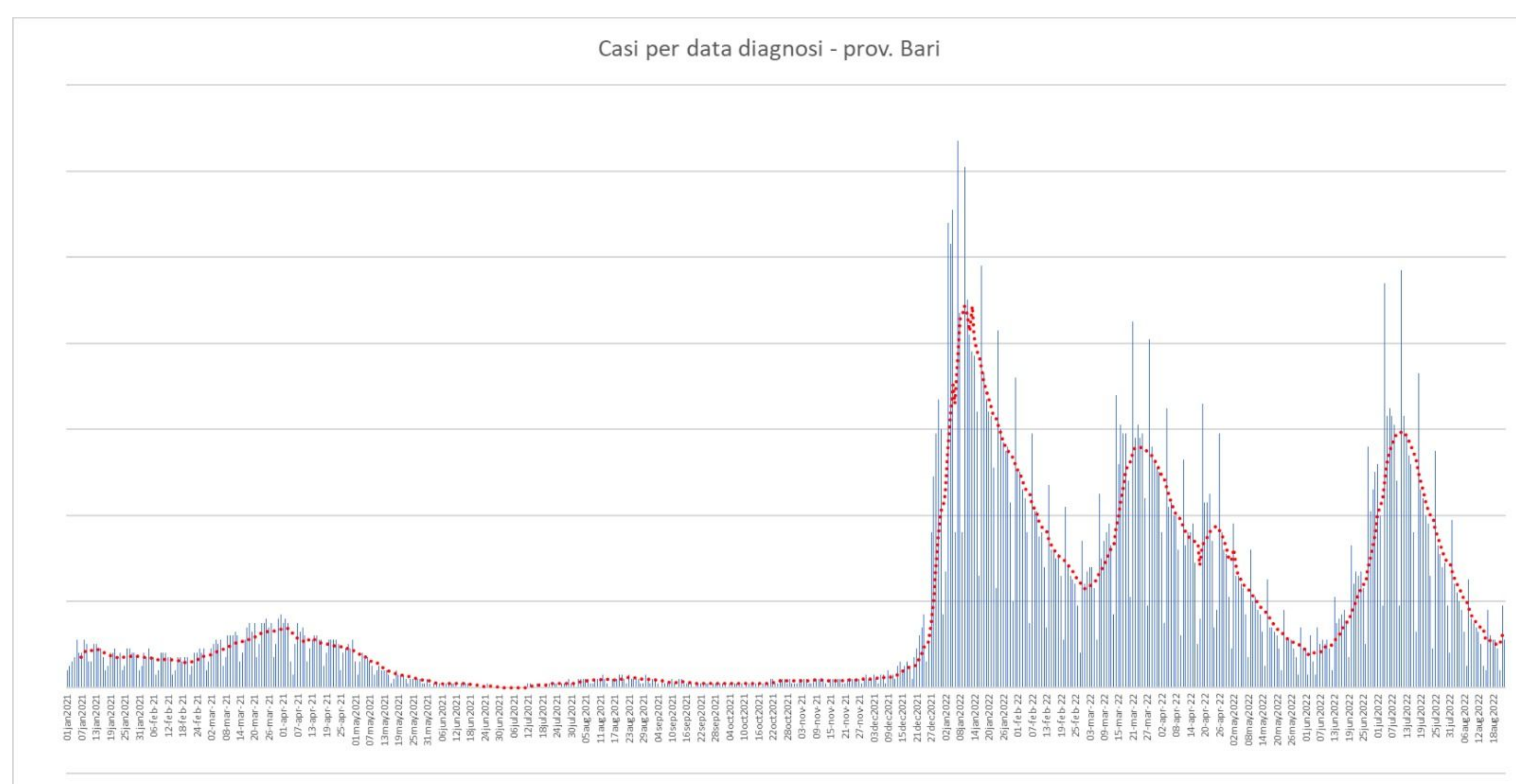


Comune	Settimana 99 (15/08 - 21/08)		Settimana 98 (08/08 - 14/08)		Settimana 97 (01/08 - 07/08)	
	Nuovi casi	Tasso * 100mila	Nuovi casi	Tasso * 100mila	Nuovi casi	Tasso * 100mila
LOCOROTONDO	41	290,7	49	347,4	81	574,2
MODUGNO	67	178,4	76	202,4	126	335,5
MOLA DI BARI	47	189,8	72	290,8	99	399,8
MOLFETTA	76	130,7	107	184,0	247	424,8
MONOPOLI	97	201,7	164	340,9	232	482,3
NOCI	20	107,2	54	289,5	114	611,2
NOICATTARO	34	130,6	57	218,9	99	380,2
PALO DEL COLLE	27	129,2	44	210,6	106	507,4
POGGIORSINI	2	149,4	0	0,0	1	74,7
POLIGNANO A MARE	28	159,4	42	239,1	99	563,7
PUTIGNANO	59	226,4	87	333,9	156	598,7
RUTIGLIANO	40	217,0	61	330,9	85	461,1
RUVO DI PUGLIA	33	132,4	45	180,6	43	172,6
SAMMICHELE DI BARI	6	96,0	15	240,1	19	304,1
SANNICANDRO DI BARI	9	93,2	35	362,5	69	714,7
SANTERAMO IN COLLE	39	150,4	97	374,1	148	570,9
TERLIZZI	46	175,2	85	323,7	107	407,4
TORITTO	9	110,4	23	282,1	23	282,1
TRIGGIANO	68	256,5	60	226,3	106	399,9
TURI	53	406,5	56	429,5	81	621,2
VALENZANO	20	114,7	54	309,6	83	475,9




Nuovi casi

*Le variazioni del numero dei casi e del tasso settimanale, tra un report e l'altro, dipendono statisticamente dal continuo processo di consolidamento dei dati



Focus Campagna vaccinale anti Covid 19



Somministrazioni totali*					
Decade di età	Totale	1^ Dose	2^ Dose	3^ Dose	4^ dose
TOTALE	3.099.331	1.123.220	1.088.113	831.494	56.504
5-11	82.225	44.438	37.787	=	=
12-19	248.982	98.140	93.674	57.123	45
20-29	344.140	128.998	124.465	90.474	203
30-39	365.022	136.502	131.392	96.752	376
40-49	467.405	173.038	166.823	126.746	798
50-59	529.978	190.542	185.924	151.499	2.013
60-69	446.622	153.338	151.396	129.625	12.263
70-79	362.973	119.945	119.269	106.162	17.597
≥80	251.984	78.279	77.383	73.113	23.209

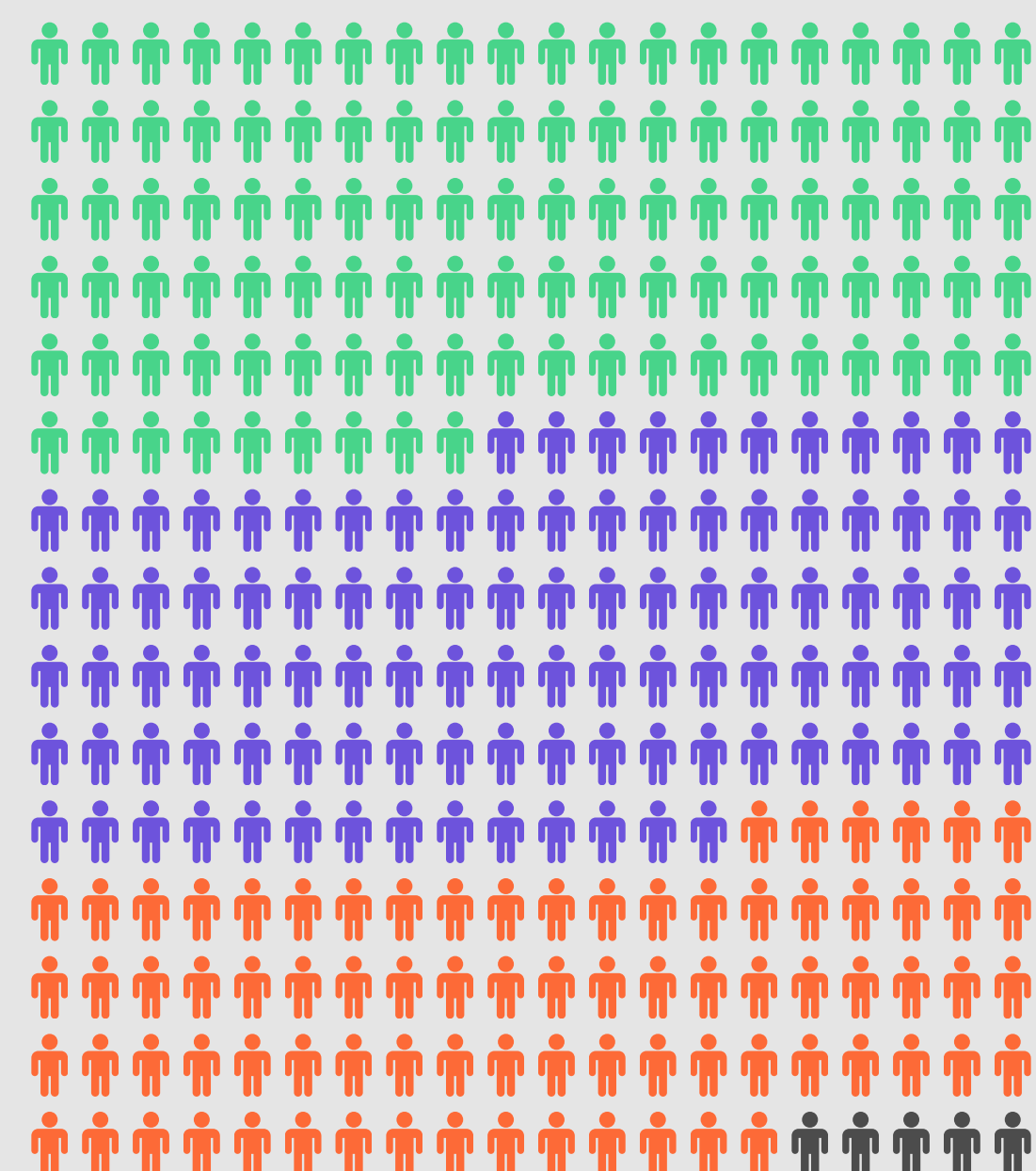
*Somministrazioni eseguite da tutte le strutture vaccinali pubbliche e private del territorio provinciale della ASL Bari

Somministrazioni settimana 19-25 agosto 2022*					
Decade di età	Totale	1^ Dose	2^ Dose	3^ Dose	4^ dose
TOTALE	1.504	21	37	287	1.159
5-11	4	2	2	=	=
12-19	52	6	11	34	1
20-29	42	2	7	29	4
30-39	40	1	2	30	7
40-49	41	1	1	25	14
50-59	56	2	3	23	28
60-69	452		4	65	383
70-79	520	4	4	67	445
>80	297	3	3	14	277


Somministrazioni per Comune di residenza					
COMUNE	Totale	1^ Dose	2^ Dose	3^ Dose	4^ Dose
ACQUAVIVA DELLE FONTI	49.823	17.646	17.247	13.912	1.018
ADELFA	40.179	14.441	13.995	10.872	871
ALBEROBELLO	25.377	9.142	8.964	6.891	380
ALTAMURA	151.394	57.658	55.201	37.443	1.092
BARI	791.691	283.835	275.873	214.250	17.733
BINETTO	5.138	1.856	1.798	1.401	83
BITETTO	29.264	10.548	10.281	8.017	418
BITONTO	129.806	47.159	45.644	34.471	2.532
BITRITTO	27.143	9.809	9.547	7.457	330
CAPURSO	37.438	13.552	13.172	9.989	725
CASAMASSIMA	45.824	16.719	16.237	12.270	598
CASSANO DELLE MURGE	35.821	12.847	12.508	9.774	692
CASTELLANA GROTTE	47.148	16.951	16.577	13.072	548
CELLAMARE	13.624	5.048	4.916	3.533	127
CONVERSANO	64.283	22.944	22.416	17.825	1.098
CORATO	114.395	41.087	39.677	30.942	2.689
GIOIA DEL COLLE	65.830	23.336	22.610	18.241	1.643
GIOVINAZZO	49.464	17.552	17.016	13.679	1.217
GRAVINA IN PUGLIA	100.880	37.415	35.957	25.913	1.595
GRUMO APPULA	29.929	10.907	10.588	8.145	289
LOCOROTONDO	34.311	12.322	12.062	9.389	538
MODUGNO	90.558	32.901	31.977	24.043	1.637
MOLA DI BARI	62.488	22.073	21.549	17.393	1.473
MOLFETTA	143.444	51.953	50.402	38.164	2.925
MONOPOLI	119.909	43.103	42.103	32.796	1.907
NOCI	48.051	16.946	16.717	13.680	708
NOICATTARO	63.847	22.916	22.402	17.313	1.216
PALO DEL COLLE	50.155	18.381	17.756	13.364	654
POGGIORSINI	3.070	1.116	1.085	833	36
POLIGNANO A MARE	44.027	15.685	15.363	12.339	640
PUTIGNANO	66.868	23.456	23.045	19.236	1.131
RUTIGLIANO	45.255	16.128	15.781	12.474	872
RUVU DI PUGLIA	59.088	21.224	20.262	16.620	982
SAMMICHELE DI BARI	16.081	5.624	5.504	4.534	419
SANNICANDRO DI BARI	23.090	8.375	8.146	6.217	352
SANTERAMO IN COLLE	55.992	21.112	20.202	14.214	464
TERLIZZI	63.856	23.168	22.143	17.491	1.054
TORITTO	20.527	7.230	7.088	5.650	559
TRIGGIANO	64.375	23.339	22.726	17.336	974
TURI	31.683	11.306	11.013	8.723	641
VALENZANO	43.025	15.511	15.035	11.637	842

Riepilogo


3.099.331



- Prima dose 1.123.220
- Seconda dose 1.088.113
- Terza dose 831.494
- Quarta dose 56.504

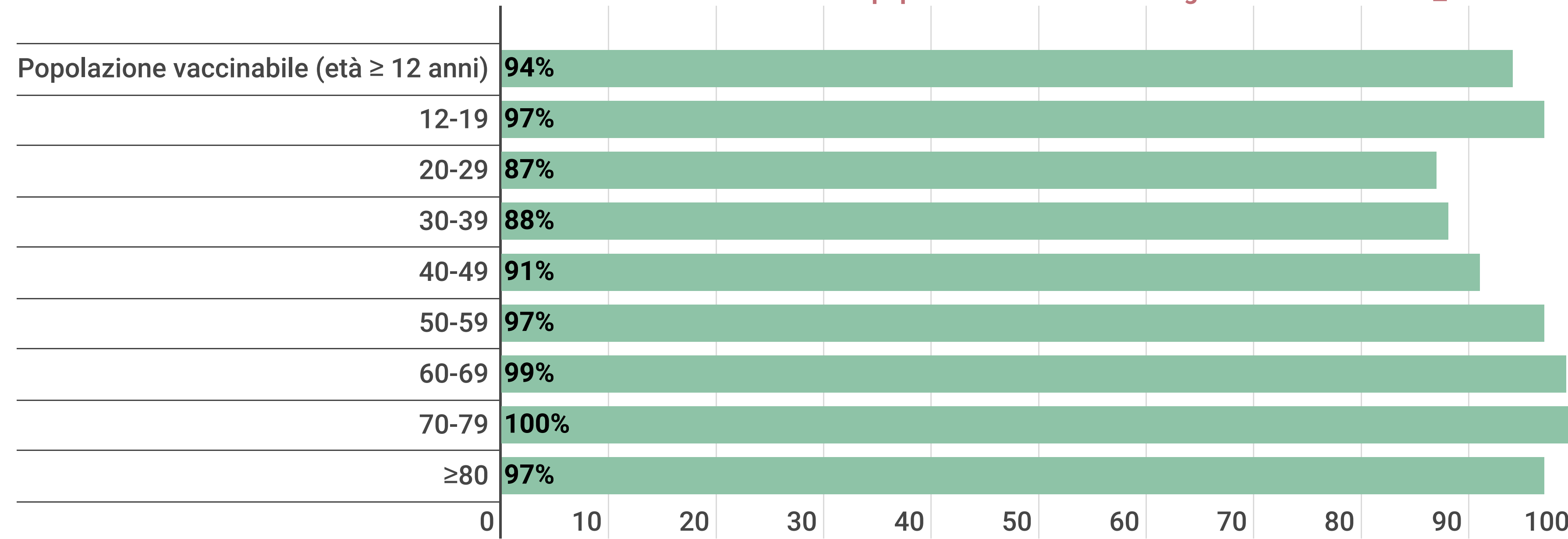


Focus Campagna vaccinale anti Covid 19



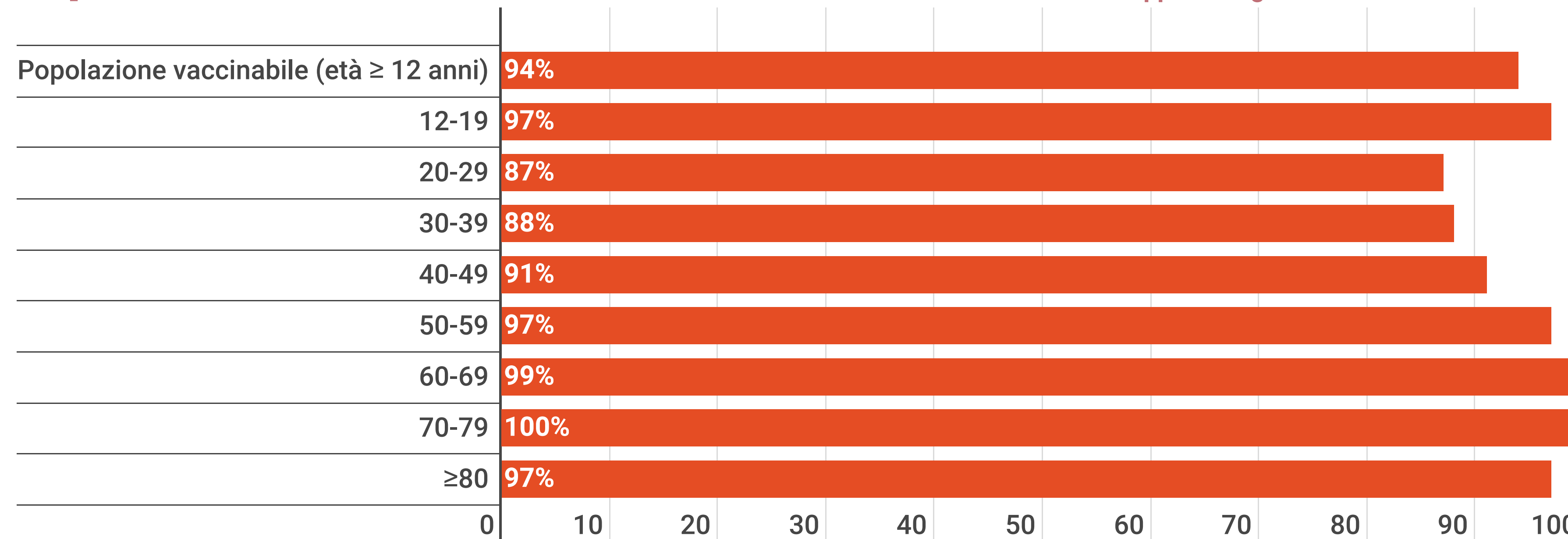
Copertura prima dose**

**Calcolata su dati Istat popolazione residente al 1° gennaio 2020 con età ≥ 12 anni

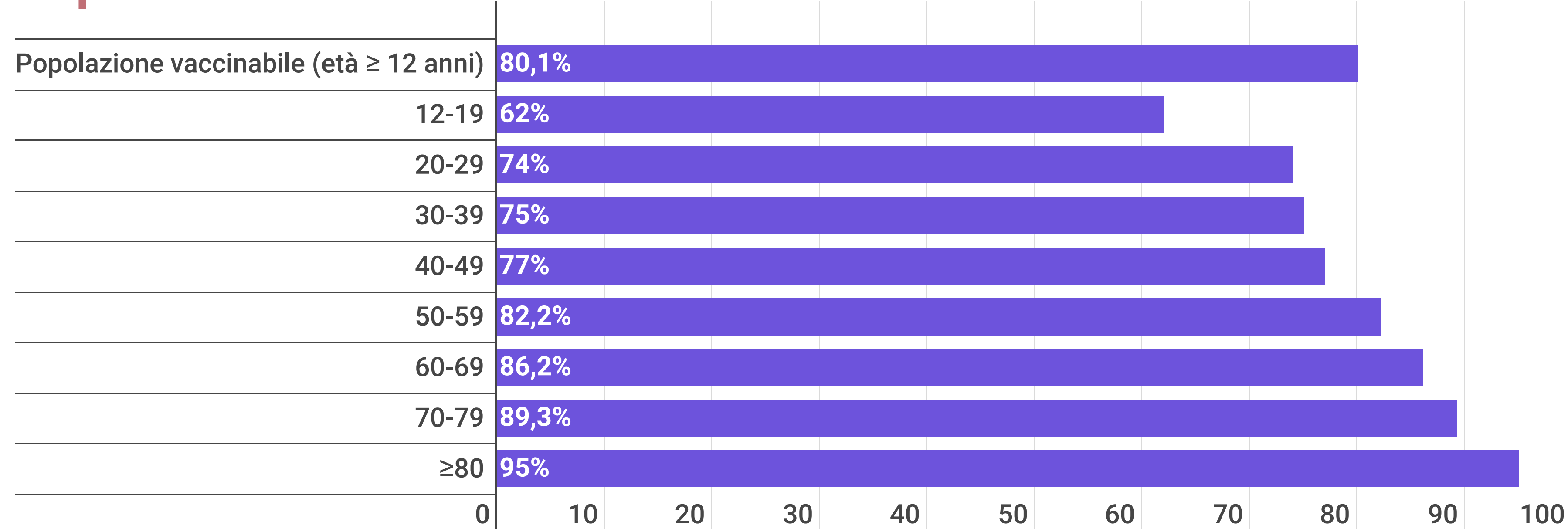


Copertura seconda dose***

*** Ciclo di vaccinazione con dose doppia o singola

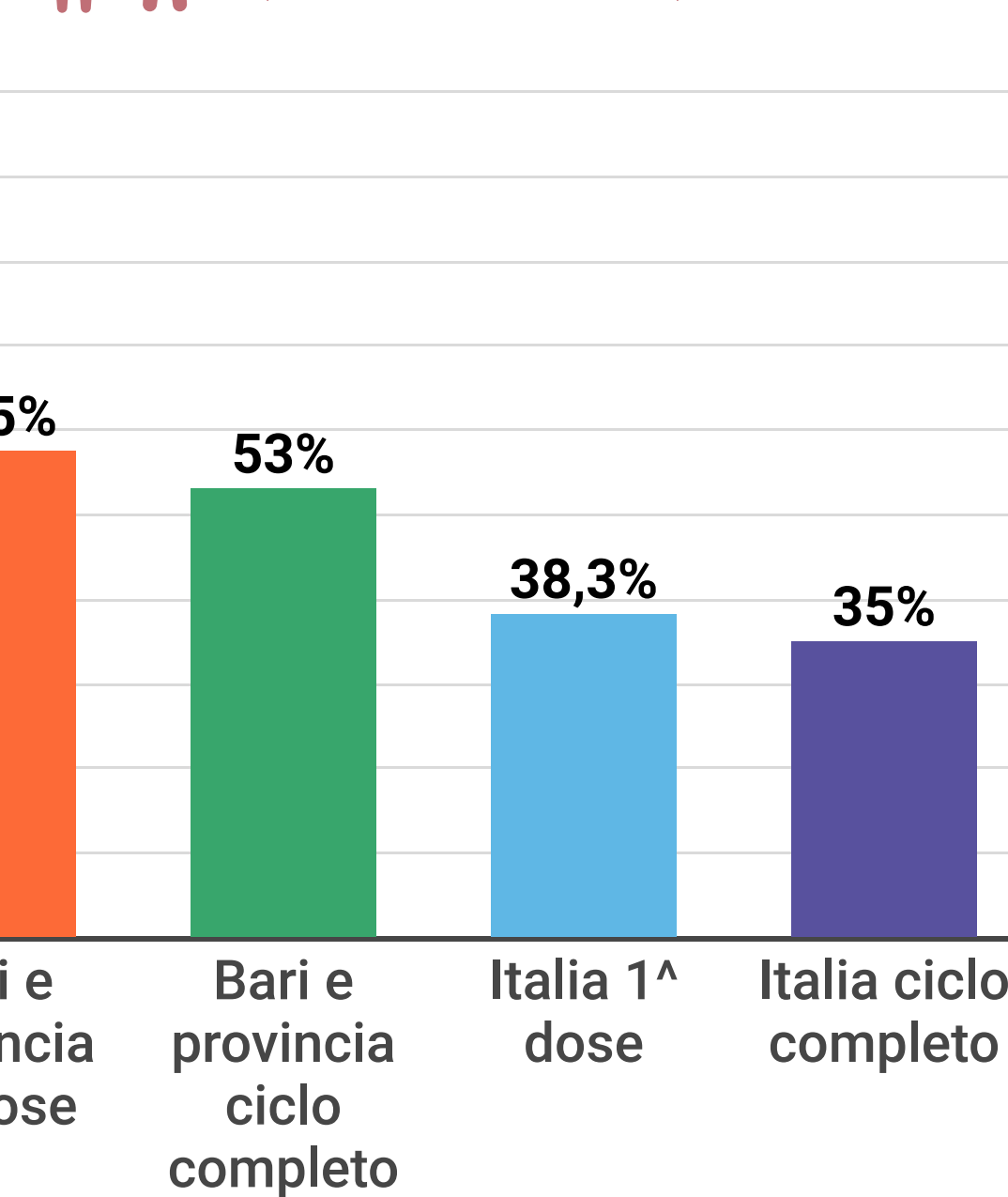


Copertura terza dose****




**** Calcolata sulla popolazione over 12 che ha completato il ciclo primario almeno 4 mesi fa

Copertura 5-11 anni (1ª e 2ª dose)




Copertura vaccinale per Comune di residenza e popolazione vaccinabile

Comune	Popolazione vaccinabile	**Dose 1 %	***Dose 2 %	****Dose 3 %
Totale	1.106.088	94%	94%	80,1%
ACQUAVIVA DELLE FONTI	18.235	93%	93%	83%
ADELFA	14.986	93%	93%	81%
ALBEROBELLO	9.664	92%	92%	79%
ALTAMURA	61.471	91%	91%	69%
BARI	286.412	95%	95%	80%
BINETTO	1.923	91%	91%	82%
BITETTO	10.465	95%	95%	82%
BITONTO	46.845	96%	96%	79%
BITRITTO	9.944	94%	94%	81%
CAPURSO	13.674	95%	95%	79%
CASAMASSIMA	17.202	93%	93%	79%
CASSANO DELLE MURGE	13.016	95%	95%	81%
CASTELLANA GROTTE	17.318	94%	94%	82%
CELLAMARE	5.032	96%	96%	75%
CONVERSANO	23.193	94%	94%	83%
CORATO	42.403	93%	93%	81%
GIOIA DEL COLLE	24.506	91%	91%	84%
GIOVINAZZO	17.646	95%	95%	84%
GRAVINA IN PUGLIA	38.048	95%	95%	75%
GRUMO APPULA	11.123	94%	94%	80%
LOCOROTONDO	12.709	93%	93%	81%
MODUGNO	33.516	93%	93%	79%
MOLA DI BARI	22.555	93%	93%	84%
MOLFETTA	52.456	94%	94%	79%
MONOPOLI	43.537	95%	95%	81%
NOCI	17.020	95%	95%	85%
NOICATTARO	23.217	93%	93%	81%
PALO DEL COLLE	18.554	94%	94%	79%
POGGIORSINI	1.236	88%	88%	78%
POLIGNANO A MARE	15.825	95%	95%	84%
PUTIGNANO	23.700	95%	95%	86%
RUTIGLIANO	16.501	93%	93%	83%
RUVO DI PUGLIA	22.369	91%	91%	85%
SAMMICHELE DI BARI	5.709	95%	95%	85%
SANNICANDRO DI BARI	8.625	93%	93%	79%
SANTERAMO IN COLLE	23.257	89%	89%	72%
TERLIZZI	23.583	94%	94%	82%
TORITTO	7.319	95%	95%	83%
TRIGGIANO	23.803	94%	94%	79%
TURI	11.700	92%	92%	83%
VALENZANO	15.791	95%	95%	80%

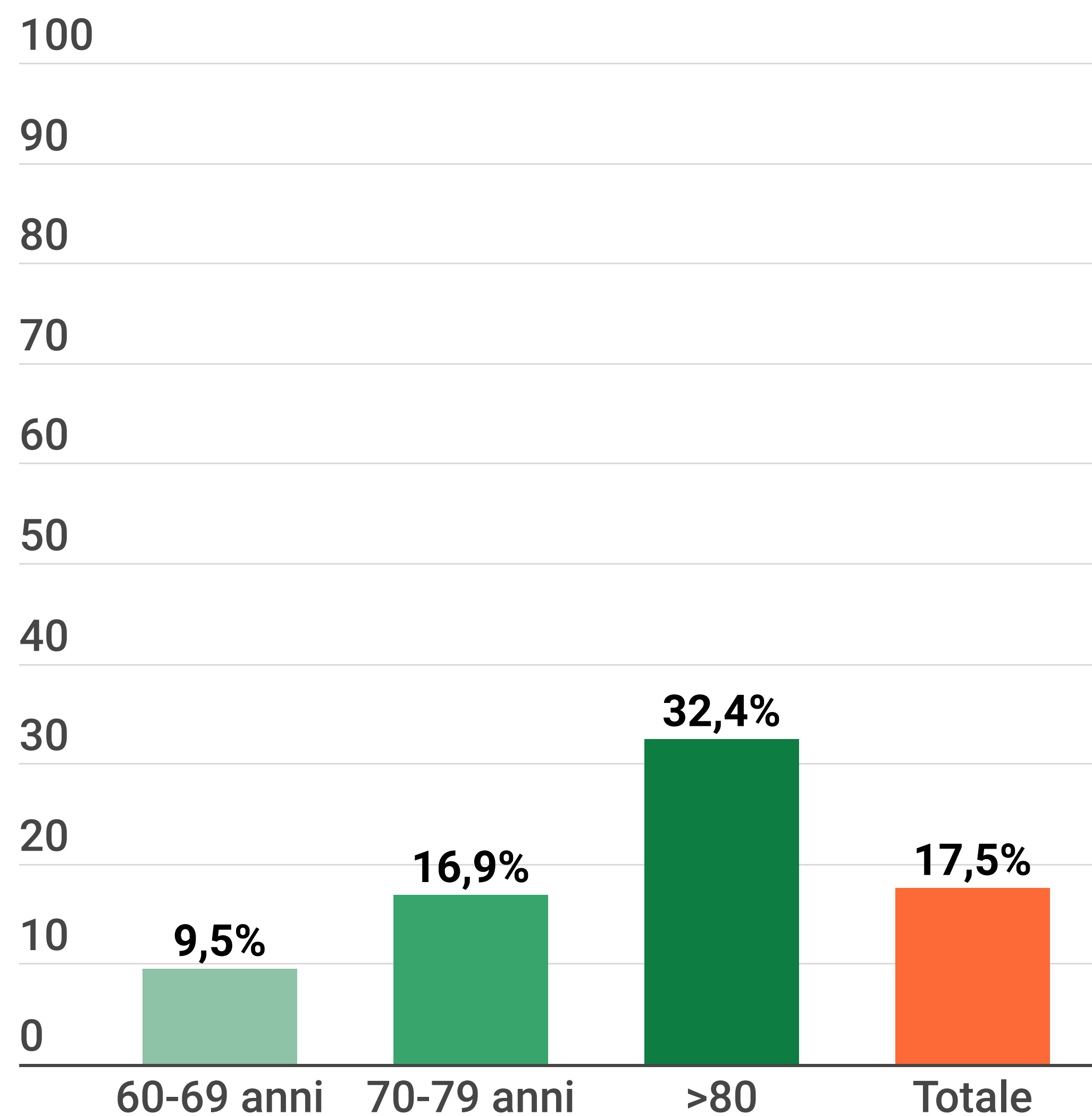


Focus Campagna vaccinale anti Covid 19

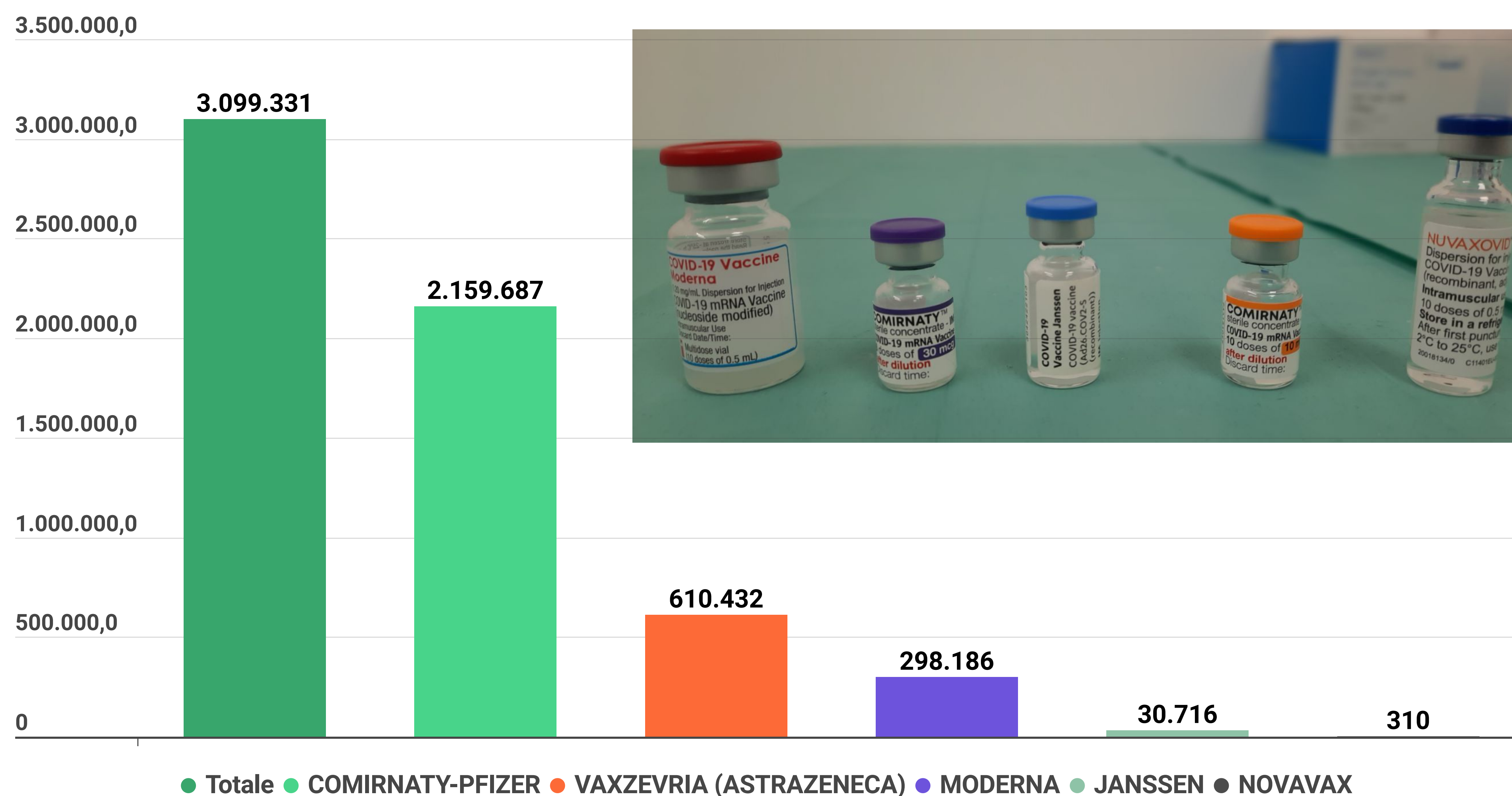


Copertura 4^a dose*

* Calcolata sulle fasce di popolazione 60-69, 70-79 e over 80 che ha ricevuto la 3^a dose almeno 4 mesi fa



Tipologia vaccini



Andamento per dose

27 dicembre 2020 - 25 agosto 2022

