

Report n° 59 – aprile 2022

Bari, 22 aprile 2022 – La “frenata” dei contagi viene confermata e consolidata anche nella settimana tra l’11 e il 17 aprile. Nell’ultimo report il tasso d’incidenza scende sotto quota 1.000 casi per 100mila abitanti, attestandosi per la precisione a 934,7 casi, quasi 11 punti percentuali in meno rispetto alla rilevazione precedente, pari a 1050,1 casi per 100mila abitanti. Il calo è abbastanza generalizzato nei diversi territori, investendo circa i tre quarti dei comuni.

Sino ad oggi sono state complessivamente somministrate 3 milioni e 30.608 dosi di vaccino anti-Covid, suddivise tra 1 milione e 122.353 prime dosi, 1 milione e 86.077 seconde, 818.012 terze e 4.166 quarte dosi.

La campagna vaccinale vive una fase interlocutoria, in cui è necessario ribadire non solo la fondamentale protezione della salute garantita dalla vaccinazione ma anche l’importanza del completamento della scheda vaccinale, che è costituita da tre dosi per chi ha dai 12 anni in poi e da 2 per l’età pediatrica, da 5 a 11 anni, oltre al “secondo booster” - a distanza di quattro mesi dalla terza dose - previsto per i soggetti immunocompromessi, i 60-79enni in condizione di fragilità, gli ospiti delle residenze sanitarie assistenziali e gli ultraottantenni.

La popolazione interessata è quindi invitata ad aderire recandosi negli hub della ASL Bari, dove è possibile vaccinarsi senza prenotazione, oppure nelle farmacie abilitate. L’obiettivo è rinforzare le coperture in modo da mettere in sicurezza la quota più ampia possibile di popolazione. Sinora 1 milione e 87.889 residenti over 5 tra Bari e provincia hanno ricevuto due dosi di vaccino e quasi 800mila (dai 12 anni) hanno fatto anche il “booster”, con una copertura del 90,3% tra gli over 50 e un picco del 95% tra gli ottantenni: numeri ottimi, su cui bisogna continuare a insistere per proteggere la salute dei singoli individui e quella della comunità.

Il Direttore Generale

Massimo D’Onofrio
Specialista nei rapporti con i media – giornalista pubblico
Cell. 3497465843
Cell. aziendale 3398749922
E-mail massimodonofrio69@gmail.com
E-mail aziendale massimo.donofrio@asl.bari.it

Report ASL Bari Covid 19 e Campagna vaccinale



A cura di:

Unità Operativa Controllo di Gestione

Unità Operativa Informazione e Comunicazione

Dipartimento di Prevenzione

Unità Operativa Sistemi Informativi

Con il contributo di:

Area Epidemiologia e Care Intelligence - ARESS Puglia



ASL Bari

PugliaSalute

Report n° 59 / aprile 2022

Report ASL Bari

Il commento del Direttore Generale



”

Bari, 22 aprile 2022 – La “frenata” dei contagi viene confermata e consolidata anche nella settimana tra l’11 e il 17 aprile.

Nell’ultimo report il tasso d’incidenza scende sotto quota 1.000 casi per 100mila abitanti, attestandosi per la precisione a 934,7 casi, quasi 11 punti percentuali in meno rispetto alla rilevazione precedente, pari a 1050,1 casi per 100mila abitanti. Il calo è abbastanza generalizzato nei diversi territori, investendo circa i tre quarti dei comuni.

Sino ad oggi sono state complessivamente somministrate 3 milioni e 30.608 dosi di vaccino anti-Covid, suddivise tra 1 milione e 122.353 prime dosi, 1 milione e 86.077 seconde, 818.012 terze e 4.166 quarte dosi.

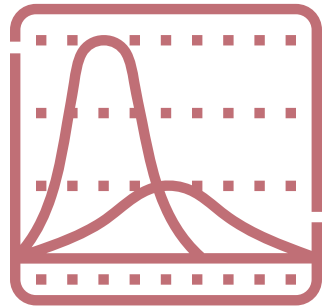
La campagna vaccinale vive una fase interlocutoria, in cui è necessario ribadire non solo la fondamentale protezione della salute garantita dalla vaccinazione ma anche l’importanza del completamento della scheda vaccinale, che è costituita da tre dosi per chi ha dai 12 anni in poi e da 2 per l’età pediatrica, da 5 a 11 anni, oltre al “secondo booster” - a distanza di quattro mesi dalla terza dose - previsto per i soggetti immunocompromessi, i 60-79enni in condizione di fragilità, gli ospiti delle residenze sanitarie assistenziali e gli ultraottantenni.

La popolazione interessata è quindi invitata ad aderire recandosi negli hub della ASL Bari, dove è possibile vaccinarsi senza prenotazione, oppure nelle farmacie abilitate. L’obiettivo è rinforzare le coperture in modo da mettere in sicurezza la quota più ampia possibile di popolazione. Sinora 1 milione e 87.889 residenti over 5 tra Bari e provincia hanno ricevuto due dosi di vaccino e quasi 800mila (dai 12 anni) hanno fatto anche il “booster”, con una copertura del 90,3% tra gli over 50 e un picco del 95% tra gli ottantenni: numeri ottimi, su cui bisogna continuare a insistere per proteggere la salute dei singoli individui e quella della comunità.

”



Nuovi casi Covid 19 Monitoraggio settimanale*


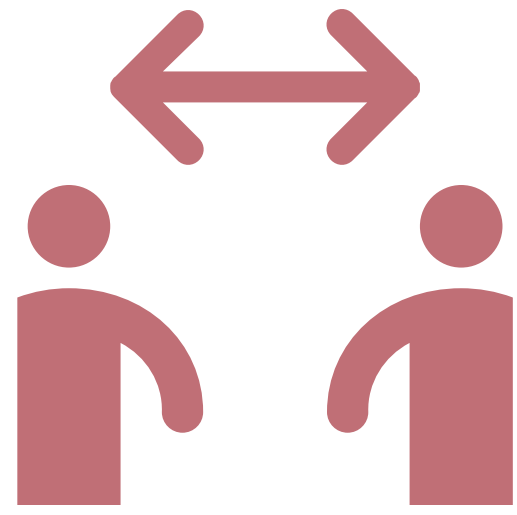


	Settimana 81 (11/04 - 17/04)		Settimana 80 (04/04 - 10/04)		Settimana 79 (28/03 - 03/04)	
	Nuovi casi	Tasso * 100mila	Nuovi casi	Tasso * 100mila	Nuovi casi	Tasso * 100mila
TERRITORIO PROVINCIALE DI BARI	11.499	934,7	12.918	1.050,1	14.950	1.215,2

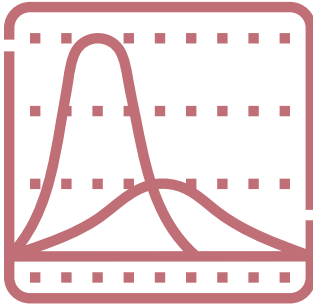
Nuovi casi Covid 19 - Dettaglio per Comuni di residenza*

Comune	Settimana 81 (11/04 - 17/04)		Settimana 80 (04/04 - 10/04)		Settimana 79 (28/03 - 03/04)	
	Nuovi casi	Tasso * 100mila	Nuovi casi	Tasso * 100mila	Nuovi casi	Tasso * 100mila
ACQUAVIVA DELLE FONTI	180	891,6	217	1.074,8	288	1.426,5
ADELFA	179	1.074,5	196	1.176,5	212	1.272,6
ALBEROBELLO	84	792,8	83	783,4	101	953,3
ALTAMURA	585	835,7	513	732,9	610	871,4
BARI	2.969	941,7	3.127	991,8	3.607	1.144,0
BINETTO	21	957,6	25	1.140,0	36	1.641,6
BITETTO	129	1.080,5	146	1.222,9	132	1.105,6
BITONTO	427	812,6	594	1.130,4	646	1.229,4
BITRITTO	112	993,3	118	1.046,5	128	1.135,2
CAPURSO	151	985,5	170	1.109,5	206	1.344,5
CASAMASSIMA	187	960,7	179	919,6	238	1.222,7
CASSANO DELLE MURGE	116	794,9	169	1.158,1	242	1.658,3
CASTELLANA GROTTA	202	1.048,6	251	1.303,0	260	1.349,7
CELLAMARE	50	873,8	39	681,6	60	1.048,6
CONVERSANO	229	884,8	354	1.367,7	447	1.727,0
CORATO	337	708,7	454	954,8	580	1.219,8
GIOIA DEL COLLE	320	1.180,2	361	1.331,4	428	1.578,5
GIOVINAZZO	194	993,6	305	1.562,2	279	1.429,0
GRAVINA IN PUGLIA	252	587,2	235	547,5	321	747,9
GRUMO APPULA	97	783,6	160	1.292,6	214	1.728,9


*Le variazioni del numero dei casi e del tasso settimanale, tra un report e l'altro, dipendono statisticamente dal continuo processo di consolidamento dei dati



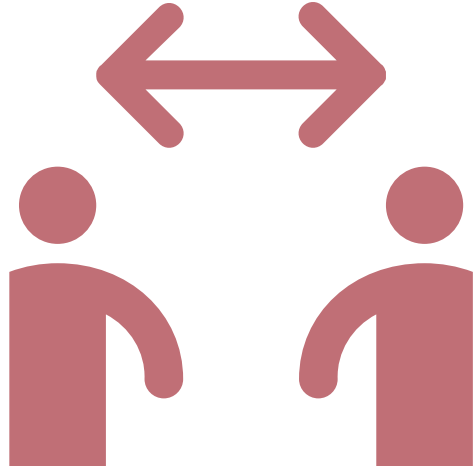

Nuovi casi Covid 19 - Dettaglio per Comuni di residenza*



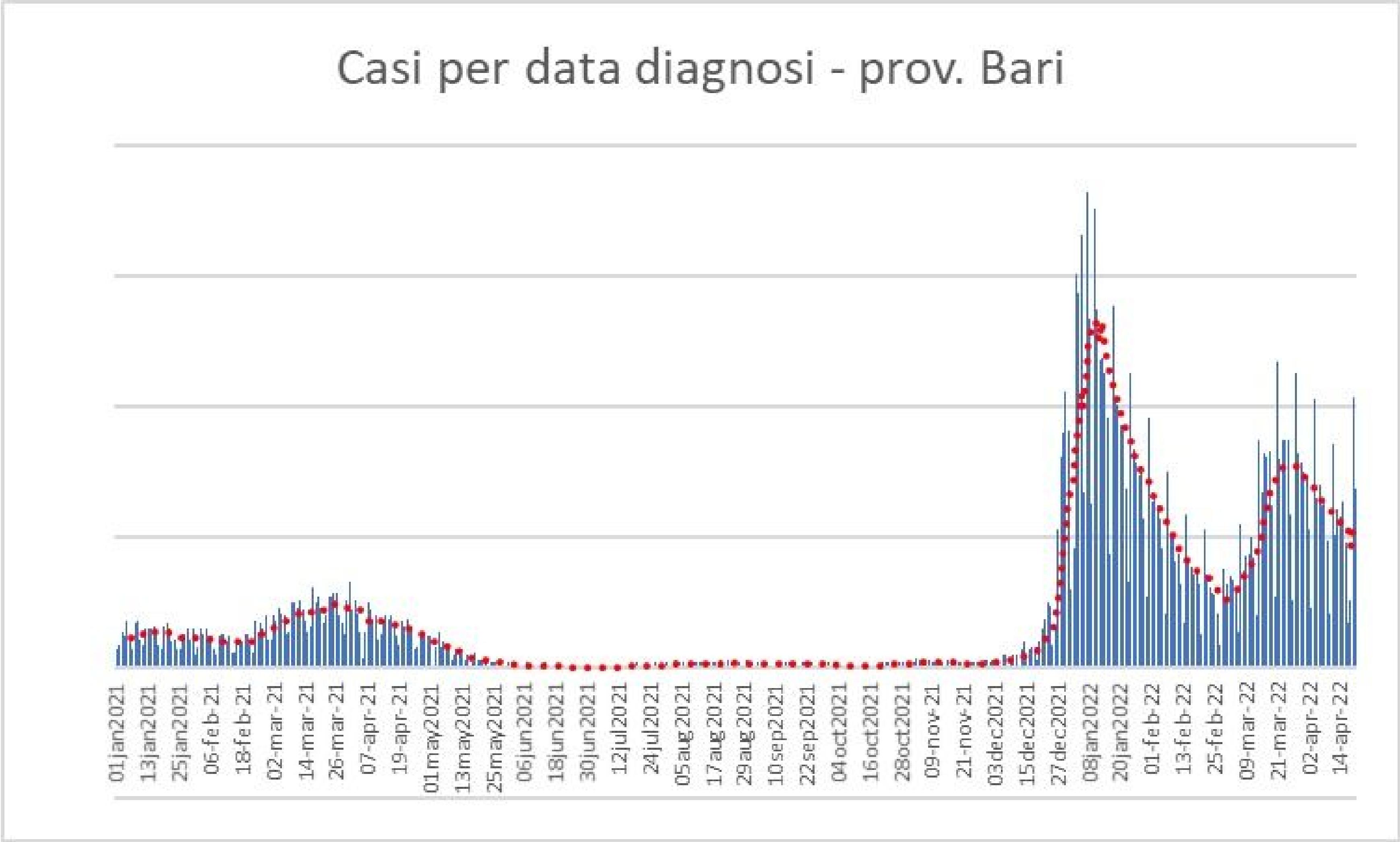
Comune	Settimana 81 (11/04 - 17/04)		Settimana 80 (04/04 - 10/04)		Settimana 79 (28/03 - 03/04)	
	Nuovi casi	Tasso * 100mila	Nuovi casi	Tasso * 100mila	Nuovi casi	Tasso * 100mila
LOCOROTONDO	209	1.481,6	162	1.148,4	178	1.261,9
MODUGNO	445	1.184,9	398	1.059,8	421	1.121,0
MOLA DI BARI	248	1.001,5	315	1.272,1	336	1.356,9
MOLFETTA	507	872,0	622	1.069,7	687	1.181,5
MONOPOLI	566	1.176,7	663	1.378,3	685	1.424,1
NOCI	184	986,5	225	1.206,4	331	1.774,7
NOICATTARO	236	906,4	208	798,9	264	1.013,9
PALO DEL COLLE	226	1.081,8	202	966,9	202	966,9
POGGIORSINI	8	597,5	4	298,7	9	672,1
POLIGNANO A MARE	194	1.104,6	257	1.463,3	215	1.224,2
PUTIGNANO	284	1.090,0	301	1.155,2	309	1.185,9
RUTIGLIANO	235	1.274,7	221	1.198,7	273	1.480,8
RUVO DI PUGLIA	172	690,3	173	694,3	276	1.107,6
SAMMICHELE DI BARI	66	1.056,5	82	1.312,6	109	1.744,8
SANNICANDRO DI BARI	69	714,7	113	1.170,4	142	1.470,7
SANTERAMO IN COLLE	219	844,7	291	1.122,4	327	1.261,3
TERLIZZI	168	639,7	237	902,4	259	986,2
TORITTO	86	1.055,0	96	1.177,6	118	1.447,5
TRIGGIANO	251	946,8	288	1.086,4	353	1.331,6
TURI	143	1.096,7	167	1.280,8	197	1.510,9
VALENZANO	162	928,8	197	1.129,5	224	1.284,3



*Le variazioni del numero dei casi e del tasso settimanale, tra un report e l'altro, dipendono statisticamente dal continuo processo di consolidamento dei dati



Nuovi casi



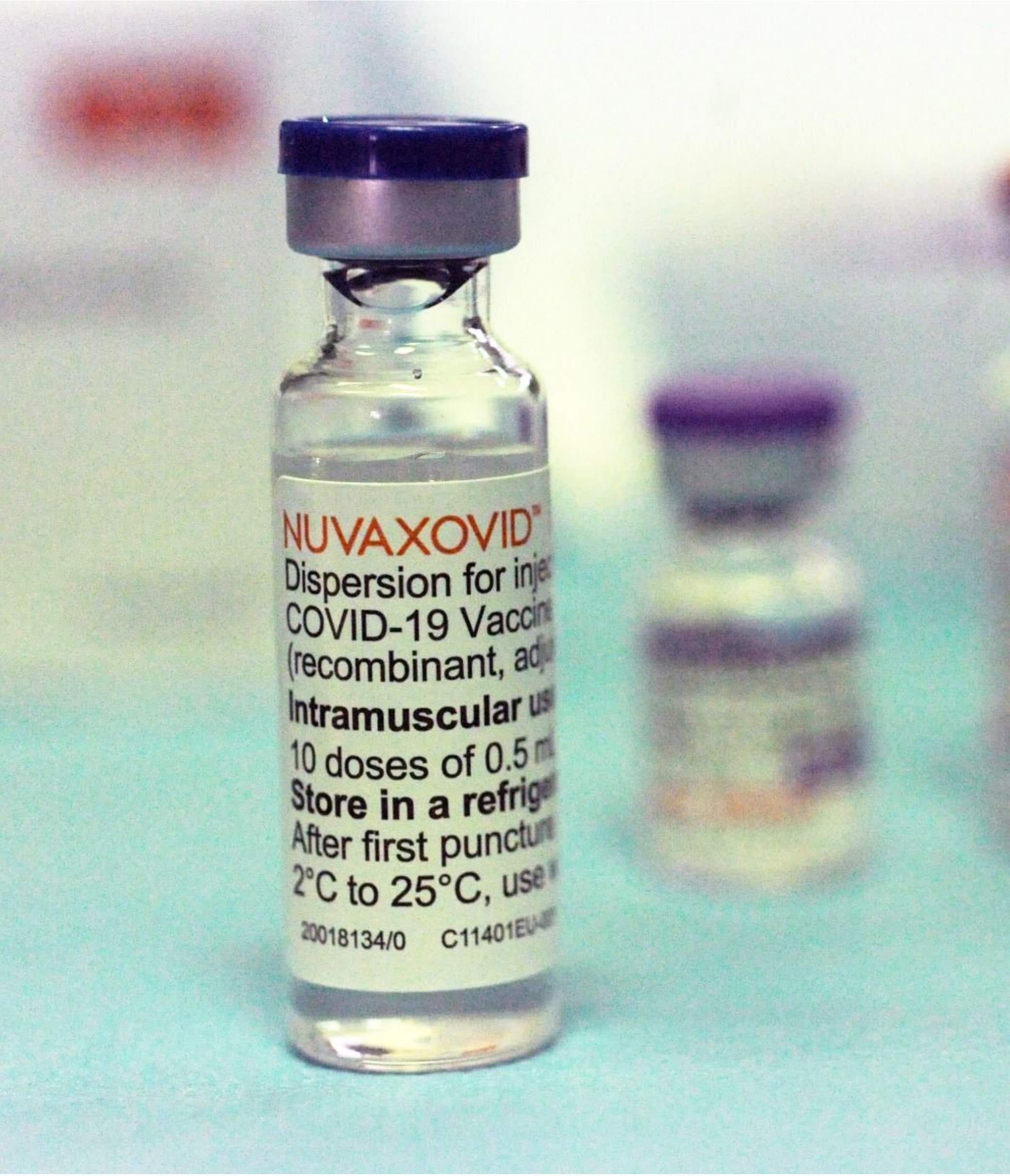
Focus Campagna vaccinale anti Covid 19



Somministrazioni totali*					
Decade di età	Totale	1^ Dose	2^ Dose	3^ Dose	4^ dose
TOTALE	3.030.608	1.122.353	1.086.077	818.012	4.166
5-11	81.685	44.198	37.487	=	=
12-19	247.220	97.997	93.377	55.825	21
20-29	341.906	128.886	124.115	88.824	81
30-39	362.891	136.395	131.122	95.204	170
40-49	465.464	172.980	166.645	125.511	328
50-59	526.808	190.491	185.695	149.969	653
60-69	432.675	153.285	151.203	127.228	959
70-79	343.885	119.897	119.156	103.932	900
≥80	228.074	78.224	77.277	71.519	1.054

*Somministrazioni eseguite da tutte le strutture vaccinali pubbliche e private del territorio provinciale della ASL Bari

Somministrazioni settimana 15-21 aprile 2022*					
Decade di età	Totale	1^ Dose	2^ Dose	3^ Dose	4^ dose
TOTALE	2.371	85	312	1.096	878
5-11	67	22	45	=	=
12-19	284	9	46	228	1
20-29	262	7	44	209	2
30-39	266	9	54	202	1
40-49	201	6	41	148	6
50-59	222	19	40	143	20
60-69	232	7	25	95	105
70-79	194	5	13	43	133
>80	643	1	4	28	610




Riepilogo

3.030.608




- Prima dose 1.122.353
- Seconda dose 1.086.077
- Terza dose 818.012
- Quarta dose 4.166

Somministrazioni per Comune di residenza					
COMUNE	Totale	1^ Dose	2^ Dose	3^ Dose	4^ Dose
ACQUAVIVA DELLE FONTI	48.598	17.637	17.223	13.708	30
ADELFA	39.149	14.432	13.968	10.700	49
ALBEROBELLO	24.939	9.138	8.947	6.819	35
ALTAMURA	149.695	57.633	55.057	36.893	112
BARI	770.987	283.603	275.293	210.529	1.562
BINETTO	5.038	1.855	1.797	1.378	8
BITETTO	28.767	10.544	10.275	7.912	36
BITONTO	126.627	47.135	45.571	33.788	133
BITRITTO	26.713	9.797	9.535	7.338	43
CAPURSO	36.591	13.544	13.156	9.835	56
CASAMASSIMA	45.086	16.708	16.221	12.114	43
CASSANO DELLE MURGE	34.941	12.837	12.493	9.579	32
CASTELLANA GROTTE	46.484	16.937	16.560	12.951	36
CELLAMARE	13.442	5.044	4.908	3.480	10
CONVERSANO	62.979	22.921	22.367	17.640	51
CORATO	110.978	41.066	39.606	30.261	45
GIOIA DEL COLLE	63.948	23.320	22.577	17.990	61
GIOVINAZZO	48.121	17.541	16.988	13.512	80
GRAVINA IN PUGLIA	98.816	37.393	35.860	25.427	136
GRUMO APPULA	29.567	10.904	10.576	8.054	33
LOCOROTONDO	33.710	12.319	12.052	9.305	34
MODUGNO	88.624	32.877	31.928	23.676	143
MOLA DI BARI	60.821	22.059	21.520	17.168	74
MOLFETTA	139.885	51.928	50.349	37.494	114
MONOPOLI	117.713	43.087	42.061	32.442	123
NOCI	47.222	16.940	16.698	13.534	50
NOICATTARO	62.362	22.902	22.358	17.028	74
PALO DEL COLLE	49.308	18.365	17.721	13.166	56
POGGIORSINI	3.031	1.116	1.085	829	1
POLIGNANO A MARE	43.264	15.675	15.346	12.208	35
PUTIGNANO	65.578	23.452	23.028	19.036	62
RUTIGLIANO	44.193	16.124	15.764	12.270	35
RUVO DI PUGLIA	57.839	21.215	20.233	16.356	35
SAMMICHELE DI BARI	15.608	5.622	5.501	4.462	23
SANNICANDRO DI BARI	22.627	8.363	8.131	6.114	19
SANTERAMO IN COLLE	55.249	21.104	20.158	13.963	24
TERLIZZI	62.601	23.160	22.113	17.259	69
TORITTO	19.874	7.226	7.085	5.552	11
TRIGGIANO	63.161	23.328	22.702	17.075	56
TURI	30.939	11.297	10.996	8.618	28
VALENZANO	41.999	15.500	15.011	11.431	57

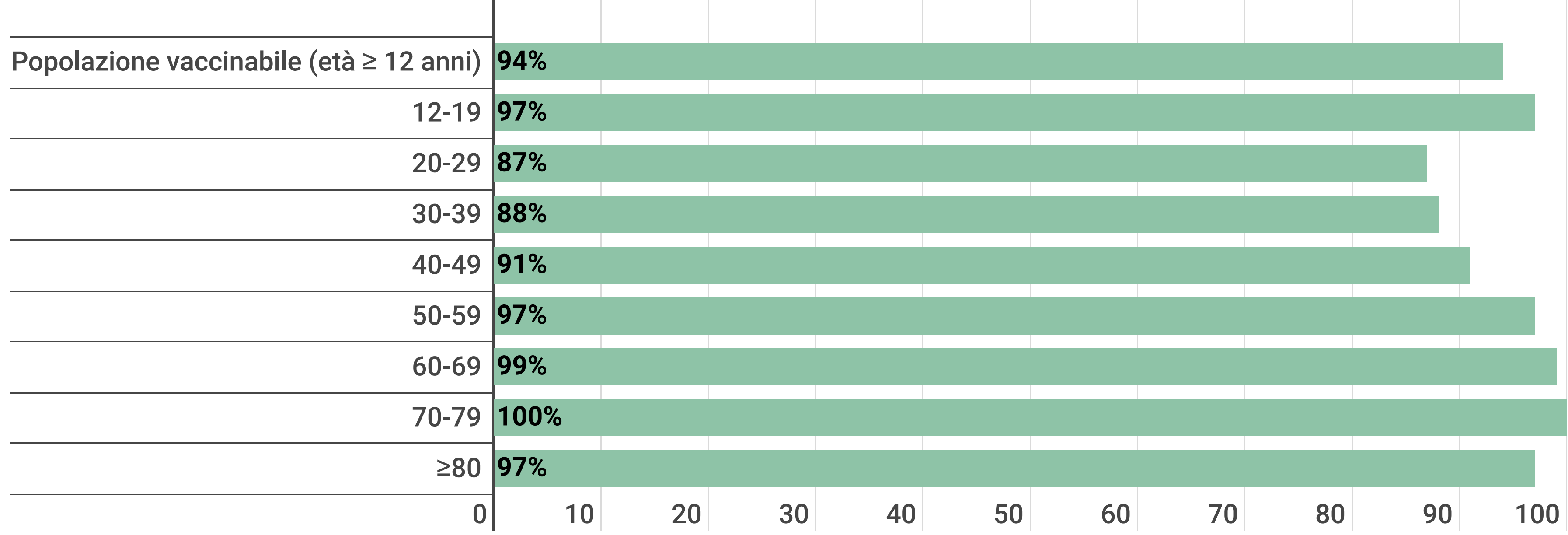


Focus Campagna vaccinale anti Covid 19



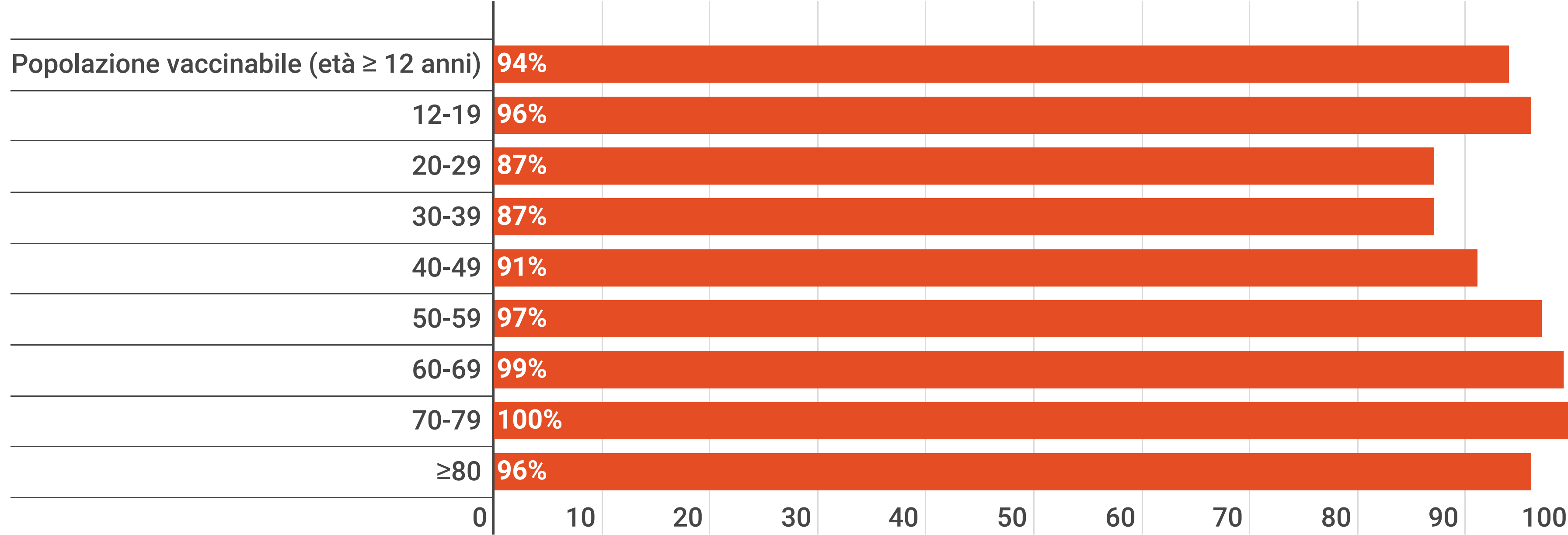
Copertura prima dose**

**Calcolata su dati Istat popolazione residente al 1° gennaio 2020 con età ≥ 12 anni

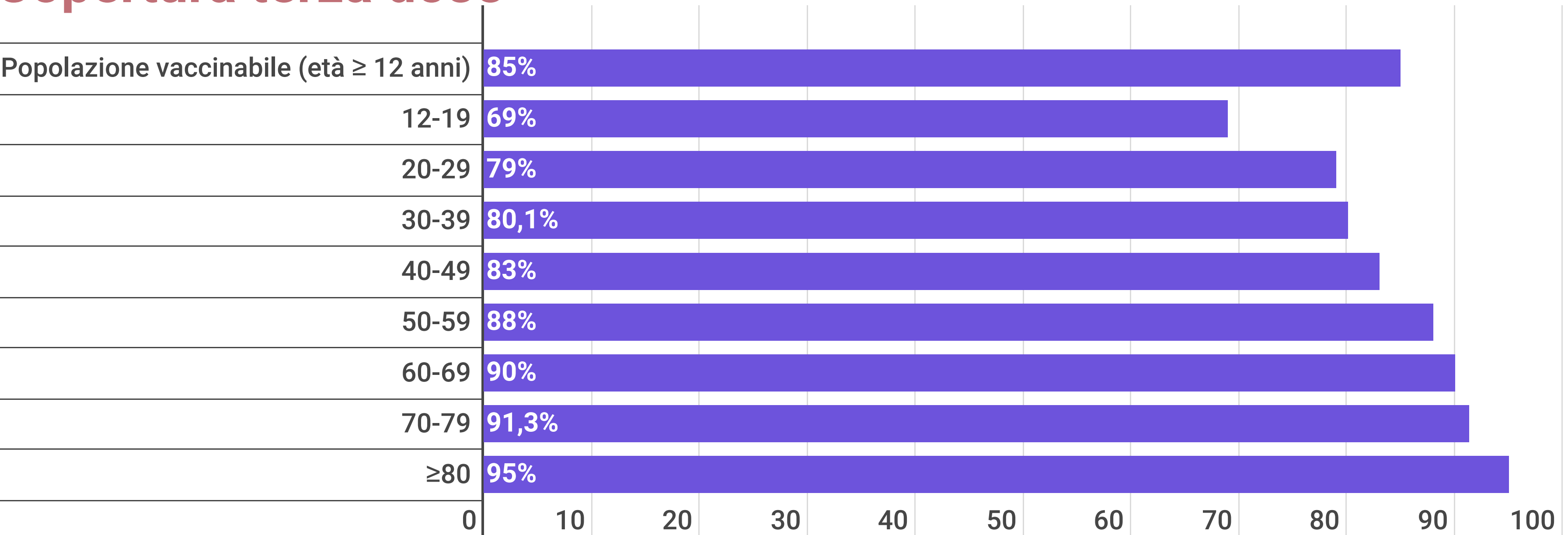


Copertura seconda dose***


*** Ciclo di vaccinazione con dose doppia o singola



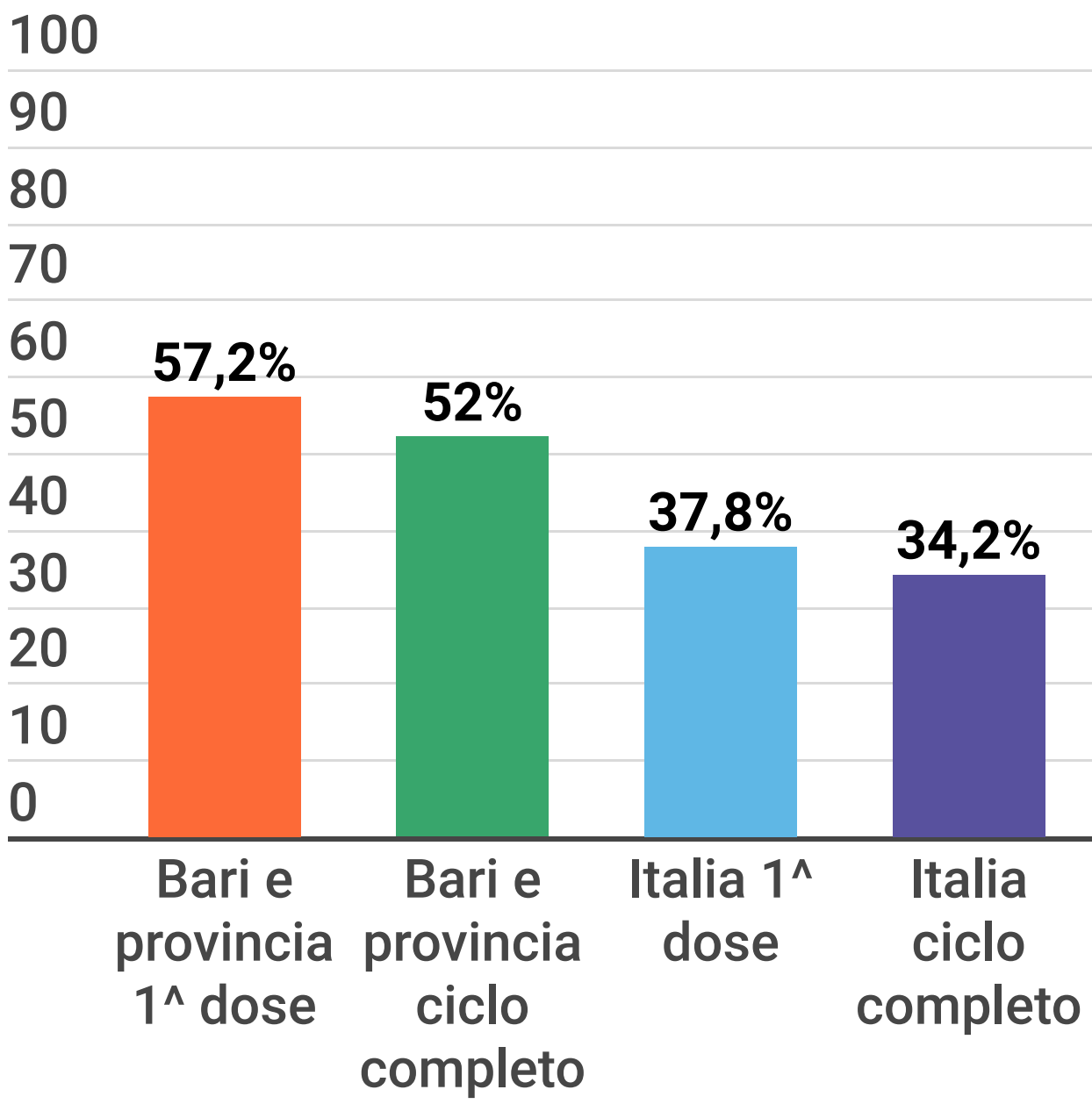
Copertura terza dose****



**** Calcolata sulla popolazione over 12 che ha completato il ciclo primario almeno 4 mesi fa




Copertura 5-11 anni (1^ e 2^ dose)




Copertura vaccinale per Comune di residenza e popolazione vaccinabile

Comune	Popolazione vaccinabile	**Dose 1 %	***Ciclo completo %	****Dose 3 %
Totale	1.106.132	94%	94%	85%
ACQUAVIVA DELLE FONTI	18.235	93%	93%	88%
ADELFA	14.986	93%	93%	85%
ALBEROBELLO	9.664	92%	92%	84%
ALTAMURA	61.471	91%	91%	76%
BARI	286.412	95%	95%	85%
BINETTO	1.926	91%	91%	86%
BITETTO	10.465	95%	95%	86%
BITONTO	46.845	96%	96%	84%
BITRITTO	9.951	94%	94%	86%
CAPURSO	13.676	95%	95%	85%
CASAMASSIMA	17.210	93%	93%	85%
CASSANO DELLE MURGE	13.016	95%	95%	85%
CASTELLANA GROTTE	17.318	94%	94%	85%
CELLAMARE	5.034	96%	96%	82%
CONVERSANO	23.193	94%	94%	87%
CORATO	42.403	93%	93%	85%
GIOIA DEL COLLE	24.506	91%	91%	88%
GIOVINAZZO	17.646	95%	95%	88%
GRAVINA IN PUGLIA	38.048	95%	95%	80%
GRUMO APPULA	11.126	94%	94%	85%
LOCOROTONDO	12.712	93%	93%	86%
MODUGNO	33.516	93%	93%	84%
MOLA DI BARI	22.555	93%	93%	88%
MOLFETTA	52.456	94%	94%	84%
MONOPOLI	43.537	95%	95%	85%
NOCI	17.020	95%	95%	88%
NOICATTARO	23.217	93%	93%	85%
PALO DEL COLLE	18.556	94%	94%	84%
POGGIORSINI	1.240	88%	88%	81%
POLIGNANO A MARE	15.827	95%	95%	87%
PUTIGNANO	23.700	95%	95%	89%
RUTIGLIANO	16.501	93%	93%	86%
RUVO DI PUGLIA	22.369	91%	91%	89%
SAMMICHELE DI BARI	5.710	95%	95%	89%
SANNICANDRO DI BARI	8.625	93%	93%	84%
SANTERAMO IN COLLE	23.257	89%	89%	78%
TERLIZZI	23.583	94%	94%	87%
TORITTO	7.319	95%	95%	87%
TRIGGIANO	23.808	94%	94%	84%
TURI	11.700	92%	92%	87%
VALENZANO	15.793	95%	95%	85%

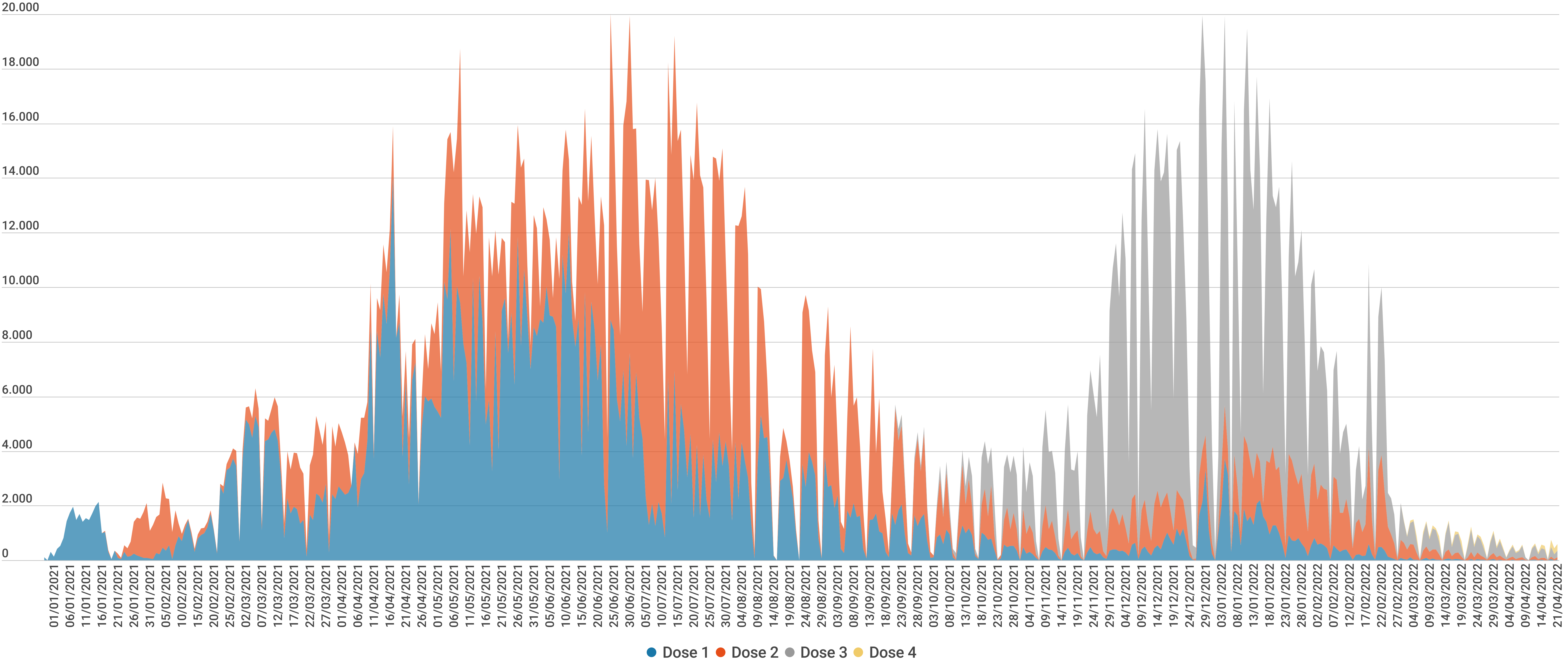


Focus Campagna vaccinale anti Covid 19



Andamento per dose

27 dicembre 2020 - 21 aprile 2022



Tipologia vaccini

