



Report n° 66 – giugno 2022

Bari, 10 giugno 2022 – Il tasso d'incidenza settimanale è in discesa per la sesta settimana consecutiva. Nel periodo tra il 30 maggio e il 5 giugno, i nuovi casi sono stati 192,7 ogni 100mila abitanti, con un calo del 24,3 % rispetto a sette giorni prima (254,7).

La campagna vaccinale anti-Covid sino ad oggi ha garantito alla popolazione 3 milioni e 54.003 vaccini, suddivisi tra 1 milione e 122.705 prime dosi, 1 milione e 87.236 seconde, 823.258 terze e 20.804 quarte dosi.

I residenti con età pari o superiore a 5 anni che hanno ricevuto almeno due dosi di vaccino ammontano a 1 milione e 88.640, dei quali 804.122 – dai 12 anni – hanno effettuato anche la terza dose.

La copertura con terza dose "booster" è attestata all'81% della popolazione over 12 che abbia completato il ciclo primario almeno quattro mesi fa. Differenze di adesione permangono fra i diversi gruppi di età: più alta dai 50 anni in poi (87%), meno elevata tra i 12 e i 49 anni (74%). La risposta migliore è arrivata senz'altro dagli ultraottantenni, tra i quali il 94,3% ha ricevuto la dose di richiamo.


La ASL Bari rinnova l'invito a tutte le categorie interessate a completare la vaccinazione - a seconda dei casi - con terza e quarta dose e, per chi ancora non l'avesse fatto, a vaccinarsi senza alcuna esitazione.

Per favorire ulteriormente l'adesione sono a disposizione sia gli hub di popolazione che, con la riapertura di Alberobello, salgono a quattro, sia 18 uffici del Servizio di Igiene e Sanità Pubblica sparsi capillarmente su tutto il territorio provinciale, secondo modalità e calendari prestabiliti. Naturalmente è sempre possibile vaccinarsi anche nelle farmacie del territorio abilitate e dai medici di Medicina generale, in studio o a domicilio.

Il Direttore Generale

Massimo D'Onofrio
Specialista nei rapporti con i media – giornalista pubblico
Cell. 3497465843
Cell. aziendale 3398749922
E-mail massimodonofrio69@gmail.com
E-mail aziendale massimo.donofrio@asl.bari.it

Report ASL Bari Covid 19 e Campagna vaccinale



A cura di:

Unità Operativa Controllo di Gestione

Unità Operativa Informazione e Comunicazione

Dipartimento di Prevenzione

Unità Operativa Sistemi Informativi

Con il contributo di:

Area Epidemiologia e Care Intelligence - ARESS Puglia

 **ASL Bari**
PugliaSalute

Report n° 66 / giugno 2022

Report ASL Bari

Il commento del Direttore Generale



” Bari, 10 giugno 2022 – Il tasso d’incidenza settimanale è in discesa per la sesta settimana consecutiva. Nel periodo tra il 30 maggio e il 5 giugno, i nuovi casi sono stati 192,7 ogni 100mila abitanti, con un calo del 24,3 % rispetto a sette giorni prima (254,7).

La campagna vaccinale anti-Covid sino ad oggi ha garantito alla popolazione 3 milioni e 54.003 vaccini, suddivisi tra 1 milione e 122.705 prime dosi, 1 milione e 87.236 seconde, 823.258 terze e 20.804 quarte dosi.

I residenti con età pari o superiore a 5 anni che hanno ricevuto almeno due dosi di vaccino ammontano a 1 milione e 88.640, dei quali 804.122 – dai 12 anni – hanno effettuato anche la terza dose.

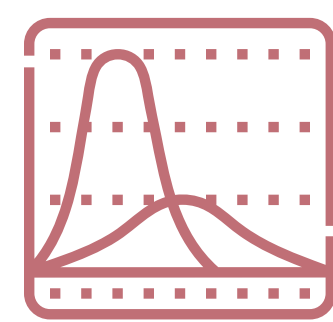
La copertura con terza dose “booster” è attestata all’81% della popolazione over 12 che abbia completato il ciclo primario almeno quattro mesi fa. Differenze di adesione permangono fra i diversi gruppi di età: più alta dai 50 anni in poi (87%), meno elevata tra i 12 e i 49 anni (74%). La risposta migliore è arrivata senz’altro dagli ultraottantenni, tra i quali il 94,3% ha ricevuto la dose di richiamo.

La ASL Bari rinnova l’invito a tutte le categorie interessate a completare la vaccinazione - a seconda dei casi - con terza e quarta dose e, per chi ancora non l’avesse fatto, a vaccinarsi senza alcuna esitazione.

Per favorire ulteriormente l’adesione sono a disposizione sia gli hub di popolazione che, con la riapertura di Alberobello, salgono a quattro, sia 18 uffici del Servizio di Igiene e Sanità Pubblica sparsi capillarmente su tutto il territorio provinciale, secondo modalità e calendari prestabiliti. Naturalmente è sempre possibile vaccinarsi anche nelle farmacie del territorio abilitate e dai medici di Medicina generale, in studio o a domicilio.

”


Nuovi casi Covid 19 Monitoraggio settimanale*




	Settimana 88 (30/05 - 05/06)		Settimana 87 (23/05 - 29/05)		Settimana 86 (16/05 - 22/05)	
	Nuovi casi	Tasso * 100mila	Nuovi casi	Tasso * 100mila	Nuovi casi	Tasso * 100mila
TERRITORIO PROVINCIALE DI BARI	2.371	192,7	3.133	254,7	4.259	346,2

Nuovi casi Covid 19 - Dettaglio per Comuni di residenza*

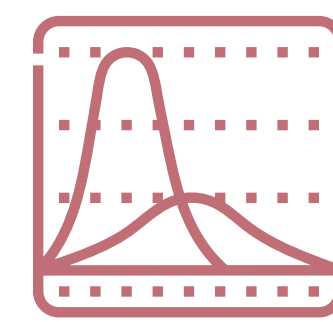
Comune	Settimana 88 (30/05 - 05/06)		Settimana 87 (23/05 - 29/05)		Settimana 86 (16/05 - 22/05)	
	Nuovi casi	Tasso * 100mila	Nuovi casi	Tasso * 100mila	Nuovi casi	Tasso * 100mila
ACQUAVIVA DELLE FONTI	26	128,8	35	173,4	71	351,7
ADELFA	35	210,1	41	246,1	62	372,2
ALBEROBELLO	12	113,3	46	434,2	52	490,8
ALTAMURA	131	187,1	187	267,1	254	362,9
BARI	607	192,5	796	252,5	1.042	330,5
BINETTO	6	273,6	5	228,0	3	136,8
BITETTO	20	167,5	29	242,9	25	209,4
BITONTO	140	266,4	146	277,9	147	279,8
BITRITTO	20	177,4	34	301,5	30	266,1
CAPURSO	16	104,4	26	169,7	52	339,4
CASAMASSIMA	55	282,6	74	380,2	93	477,8
CASSANO DELLE MURGE	18	123,3	40	274,1	34	233,0
CASTELLANA GROTTE	25	129,8	52	269,9	96	498,4
CELLAMARE	16	279,6	13	227,2	36	629,2
CONVERSANO	57	220,2	50	193,2	86	332,3
CORATO	84	176,7	107	225,0	120	252,4
GIOIA DEL COLLE	39	143,8	61	225,0	101	372,5
GIOVINAZZO	47	240,7	34	174,1	50	256,1
GRAVINA IN PUGLIA	73	170,1	80	186,4	140	326,2
GRUMO APPULA	54	436,3	31	250,4	44	355,5




*Le variazioni del numero dei casi e del tasso settimanale, tra un report e l'altro, dipendono statisticamente dal continuo processo di consolidamento dei dati



Nuovi casi Covid 19 - Dettaglio per Comuni di residenza*

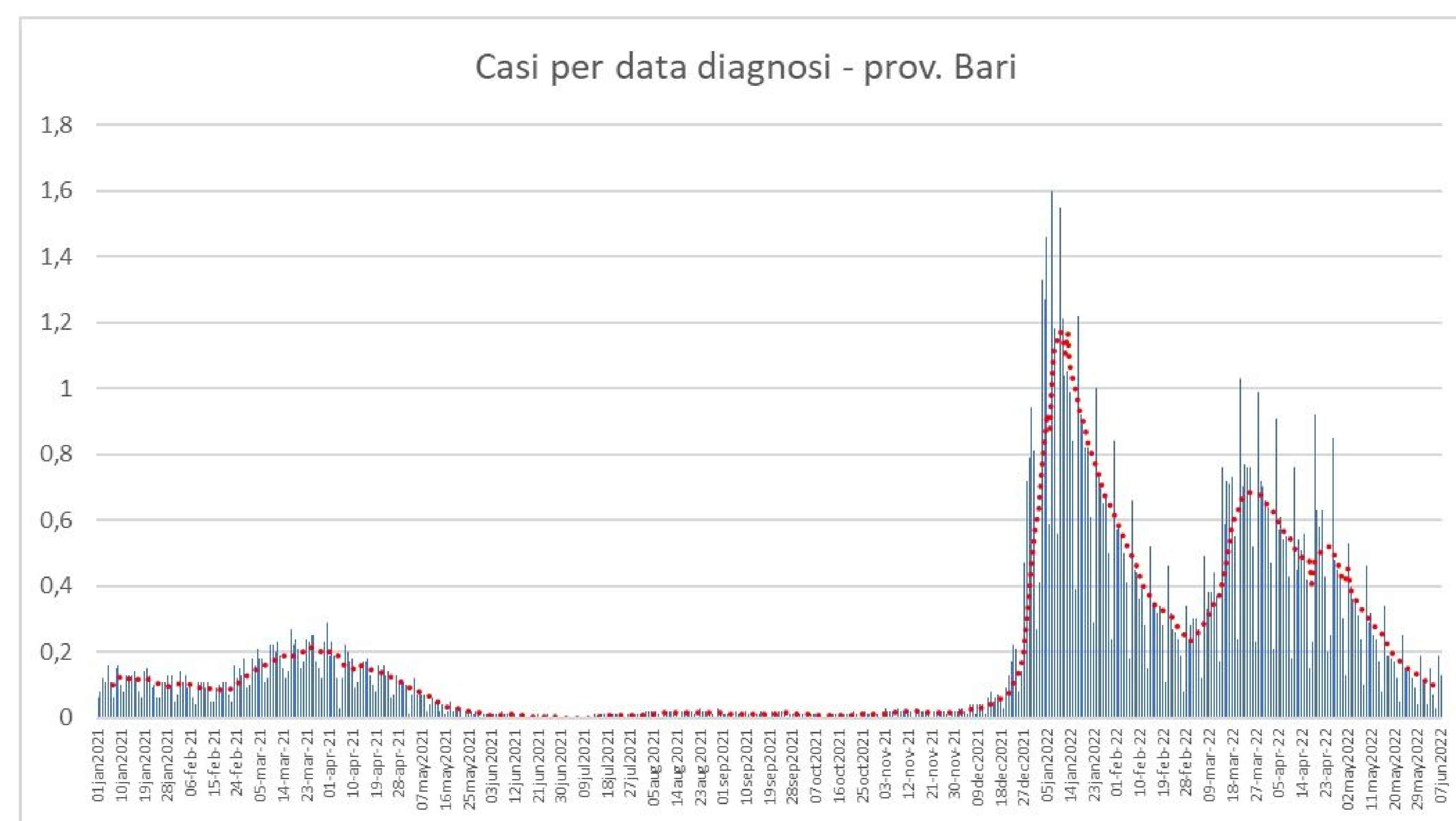


Comune	Settimana 88 (30/05 - 05/06)		Settimana 87 (23/05 - 29/05)		Settimana 86 (16/05 - 22/05)	
	Nuovi casi	Tasso * 100mila	Nuovi casi	Tasso * 100mila	Nuovi casi	Tasso * 100mila
LOCOROTONDO	21	148,9	45	319,0	59	418,3
MODUGNO	53	141,1	98	260,9	135	359,5
MOLA DI BARI	54	218,1	78	315,0	81	327,1
MOLFETTA	73	125,5	127	218,4	165	283,8
MONOPOLI	146	303,5	214	444,9	271	563,4
NOCI	24	128,7	49	262,7	74	396,8
NOICATTARO	43	165,1	52	199,7	103	395,6
PALO DEL COLLE	43	205,8	50	239,3	83	397,3
POGGIORSINI	3	224,0	2	149,4	2	149,4
POLIGNANO A MARE	73	415,6	87	495,4	83	472,6
PUTIGNANO	32	122,8	40	153,5	79	303,2
RUTIGLIANO	25	135,6	42	227,8	93	504,4
RUVO DI PUGLIA	53	212,7	43	172,6	41	164,5
SAMMICHELE DI BARI	15	240,1	6	96,0	17	272,1
SANNICANDRO DI BARI	15	155,4	19	196,8	32	331,4
SANTERAMO IN COLLE	45	173,6	50	192,9	100	385,7
TERLIZZI	69	262,7	64	243,7	70	266,5
TORITTO	22	269,9	32	392,5	33	404,8
TRIGGIANO	33	124,5	64	241,4	88	332,0
TURI	16	122,7	26	199,4	50	383,5
VALENZANO	32	183,5	58	332,5	62	355,5




Nuovi casi

*Le variazioni del numero dei casi e del tasso settimanale, tra un report e l'altro, dipendono statisticamente dal continuo processo di consolidamento dei dati



Focus Campagna vaccinale anti Covid 19



Somministrazioni totali*					
Decade di età	Totale	1^ Dose	2^ Dose	3^ Dose	4^ dose
TOTALE	3.054.003	1.122.705	1.087.236	823.258	20.804
5-11	81.926	44.302	37.624	=	=
12-19	247.990	98.050	93.527	56.388	25
20-29	342.895	128.928	124.345	89.515	107
30-39	363.870	136.441	131.289	95.910	230
40-49	466.302	173.006	166.753	126.098	445
50-59	528.021	190.521	185.844	150.676	980
60-69	435.109	153.306	151.303	127.900	2.600
70-79	347.950	119.913	119.223	104.504	4.310
≥80	239.940	78.238	77.328	72.267	12.107

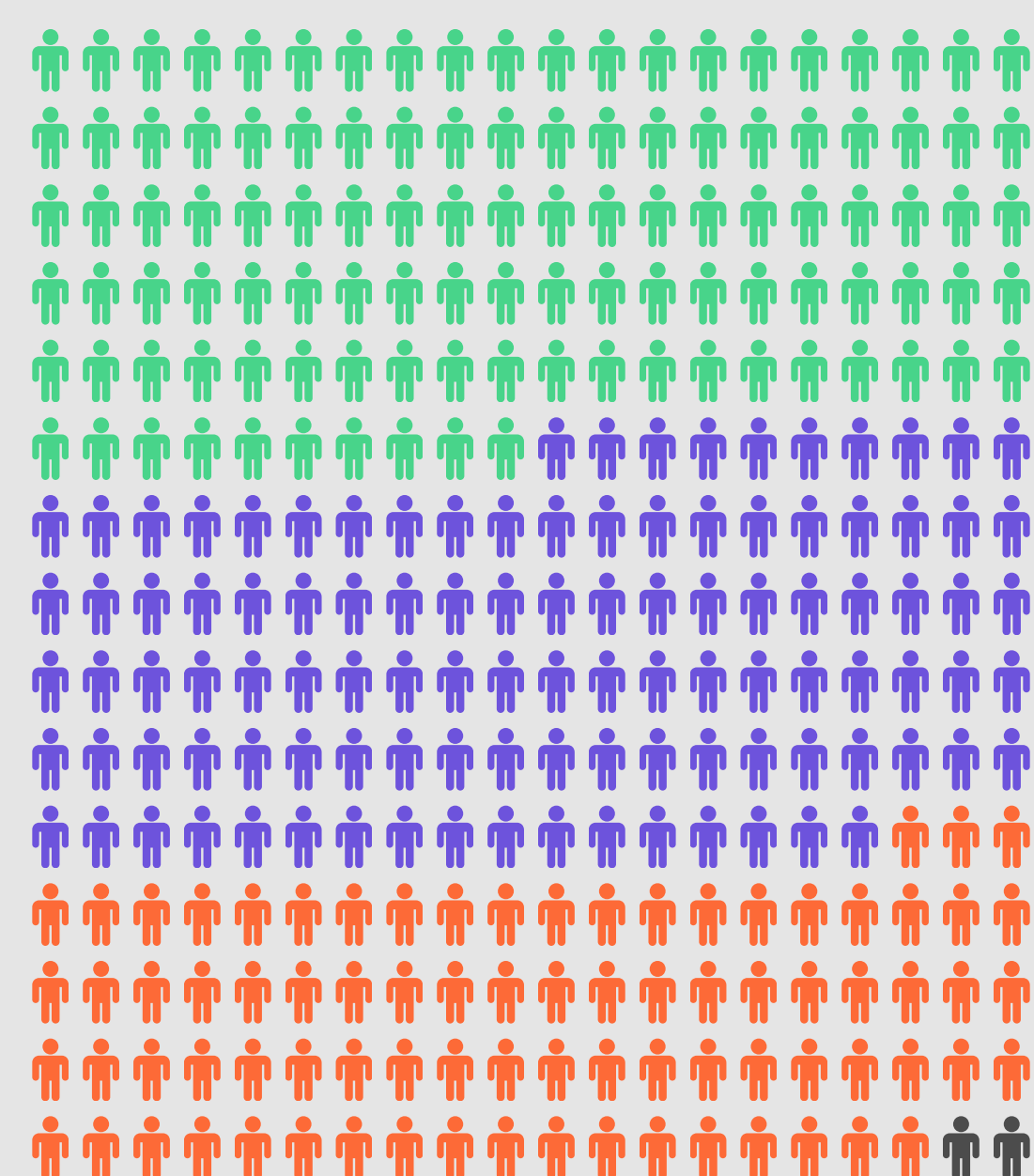
*Somministrazioni eseguite da tutte le strutture vaccinali pubbliche e private del territorio provinciale della ASL Bari

Somministrazioni settimana 3-9 giugno 2022*					
Decade di età	Totale	1^ Dose	2^ Dose	3^ Dose	4^ dose
TOTALE	2.458	35	92	520	1.811
5-11	24	10	14	=	=
12-19	64	4	12	47	1
20-29	101	4	24	67	6
30-39	83	10	19	51	3
40-49	74	3	7	52	12
50-59	100	1	3	67	29
60-69	292	1	5	77	209
70-79	511	=	4	77	430
>80	1.209	2	4	82	1.121

Somministrazioni per Comune di residenza					
COMUNE	Totale	1^ Dose	2^ Dose	3^ Dose	4^ Dose
ACQUAVIVA DELLE FONTI	49.060	17.643	17.236	13.794	387
ADELFA	39.550	14.437	13.978	10.769	366
ALBEROBELLO	25.032	9.140	8.956	6.846	90
ALTAMURA	150.245	57.644	55.138	37.130	333
BARI	777.304	283.698	275.606	211.852	6.148
BINETTO	5.054	1.856	1.797	1.385	16
BITETTO	28.931	10.546	10.277	7.948	160
BITONTO	127.846	47.149	45.606	34.031	1.060
BITRITTO	26.857	9.800	9.539	7.387	131
CAPURSO	36.926	13.548	13.161	9.894	323
CASAMASSIMA	45.278	16.715	16.232	12.179	152
CASSANO DELLE MURGE	35.118	12.841	12.500	9.651	126
CASTELLANA GROTTE	46.689	16.940	16.570	13.013	166
CELLAMARE	13.476	5.045	4.910	3.495	26
CONVERSANO	63.442	22.932	22.394	17.715	401
CORATO	112.200	41.074	39.640	30.507	979
GIOIA DEL COLLE	64.491	23.326	22.592	18.102	471
GIOVINAZZO	48.768	17.548	17.008	13.581	631
GRAVINA IN PUGLIA	99.622	37.402	35.912	25.629	679
GRUMO APPULA	29.677	10.904	10.582	8.090	101
LOCOROTONDO	34.002	12.320	12.060	9.349	273
MODUGNO	89.080	32.891	31.951	23.796	442
MOLA DI BARI	61.483	22.063	21.537	17.264	619
MOLFETTA	141.016	51.935	50.376	37.744	961
MONOPOLI	118.571	43.094	42.083	32.585	809
NOCI	47.473	16.944	16.707	13.603	219
NOICATTARO	62.967	22.914	22.391	17.147	515
PALO DEL COLLE	49.620	18.374	17.741	13.259	246
POGGIORSINI	3.035	1.116	1.085	831	3
POLIGNANO A MARE	43.507	15.677	15.352	12.254	224
PUTIGNANO	66.041	23.454	23.041	19.121	425
RUTIGLIANO	44.700	16.125	15.774	12.374	427
RUVO DI PUGLIA	58.249	21.221	20.252	16.476	300
SAMMICHELE DI BARI	15.734	5.624	5.503	4.493	114
SANNICANDRO DI BARI	22.786	8.365	8.136	6.162	123
SANTERAMO IN COLLE	55.447	21.106	20.189	14.072	80
TERLIZZI	63.142	23.163	22.133	17.370	476
TORITTO	20.177	7.228	7.088	5.595	266
TRIGGIANO	63.562	23.329	22.717	17.179	337
TURI	31.179	11.302	11.006	8.656	215
VALENZANO	42.414	15.505	15.028	11.512	369

Riepilogo


3.054.003



- Prima dose 1.122.705
- Seconda dose 1.087.236
- Terza dose 823.258
- Quarta dose 20.804

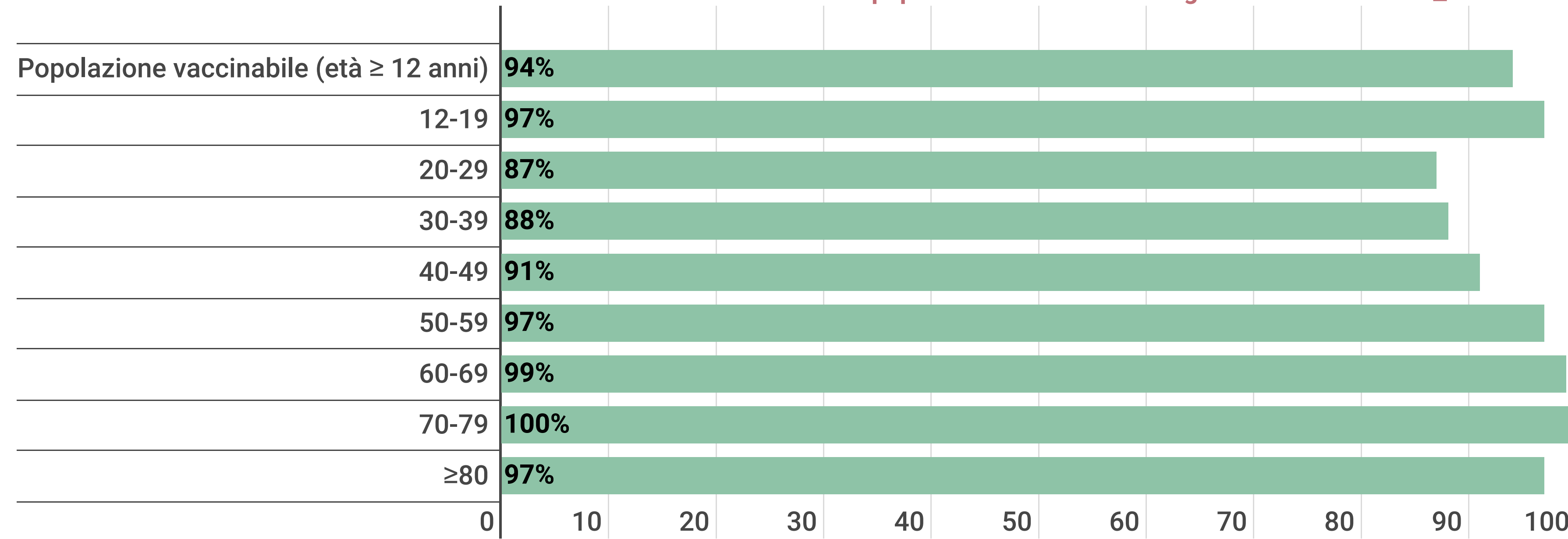


Focus Campagna vaccinale anti Covid 19



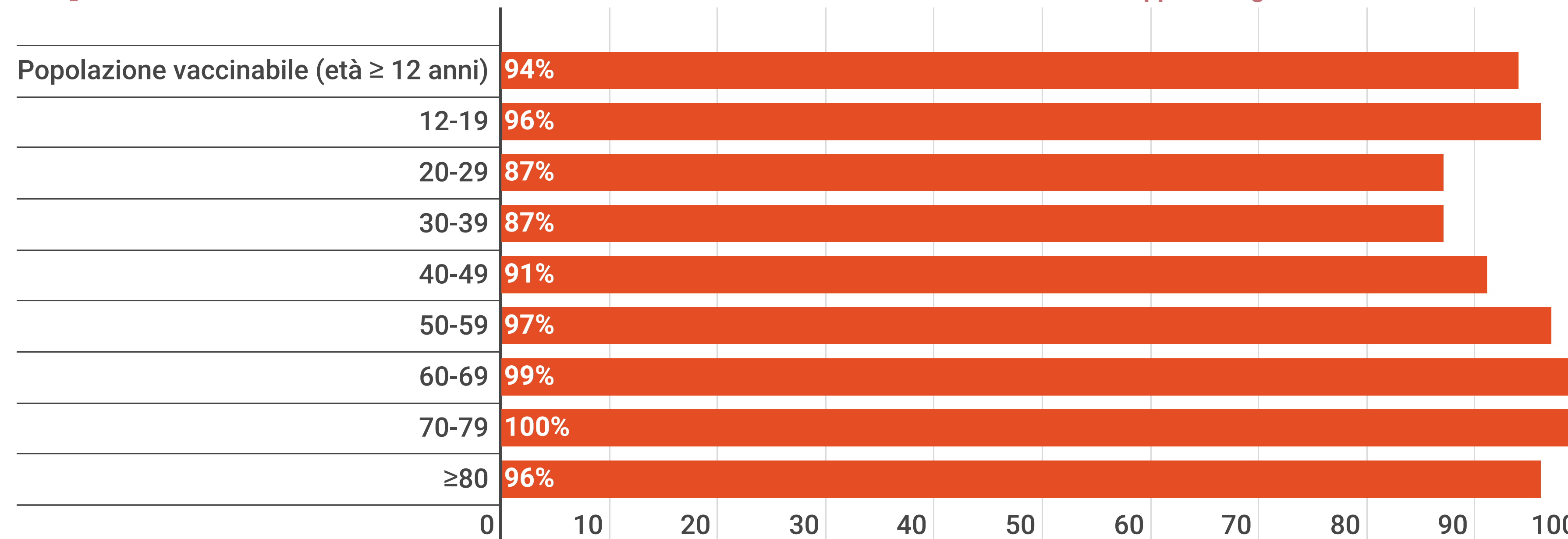
Copertura prima dose**

**Calcolata su dati Istat popolazione residente al 1° gennaio 2020 con età ≥ 12 anni

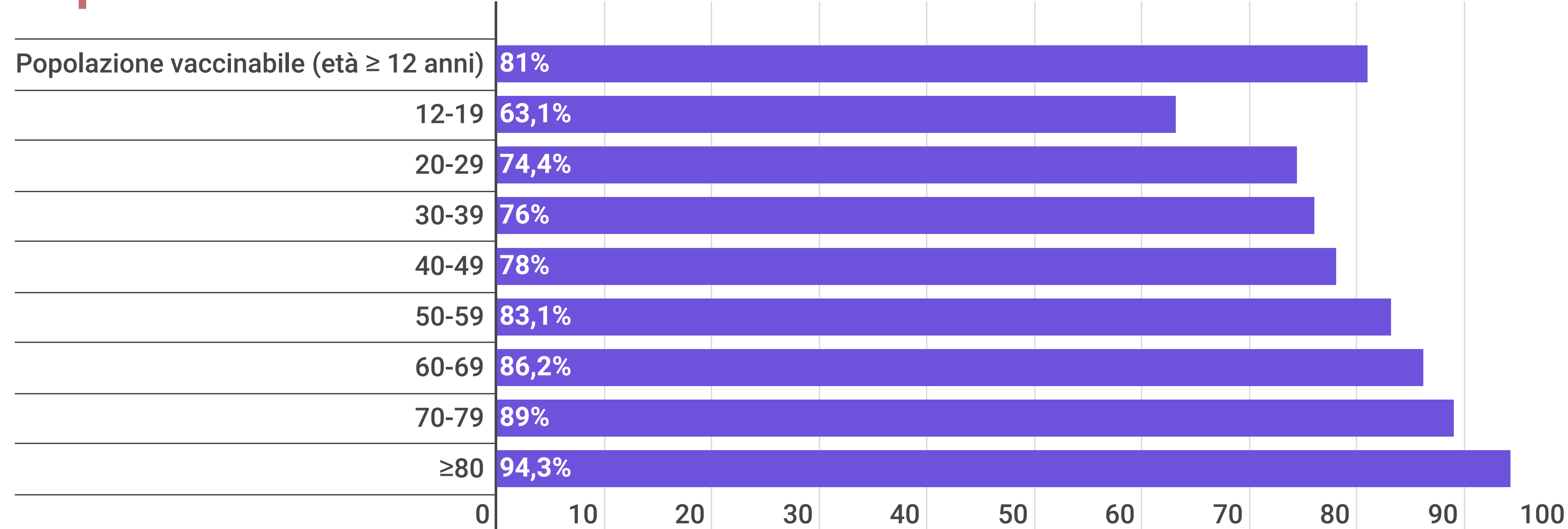


Copertura seconda dose***

*** Ciclo di vaccinazione con dose doppia o singola

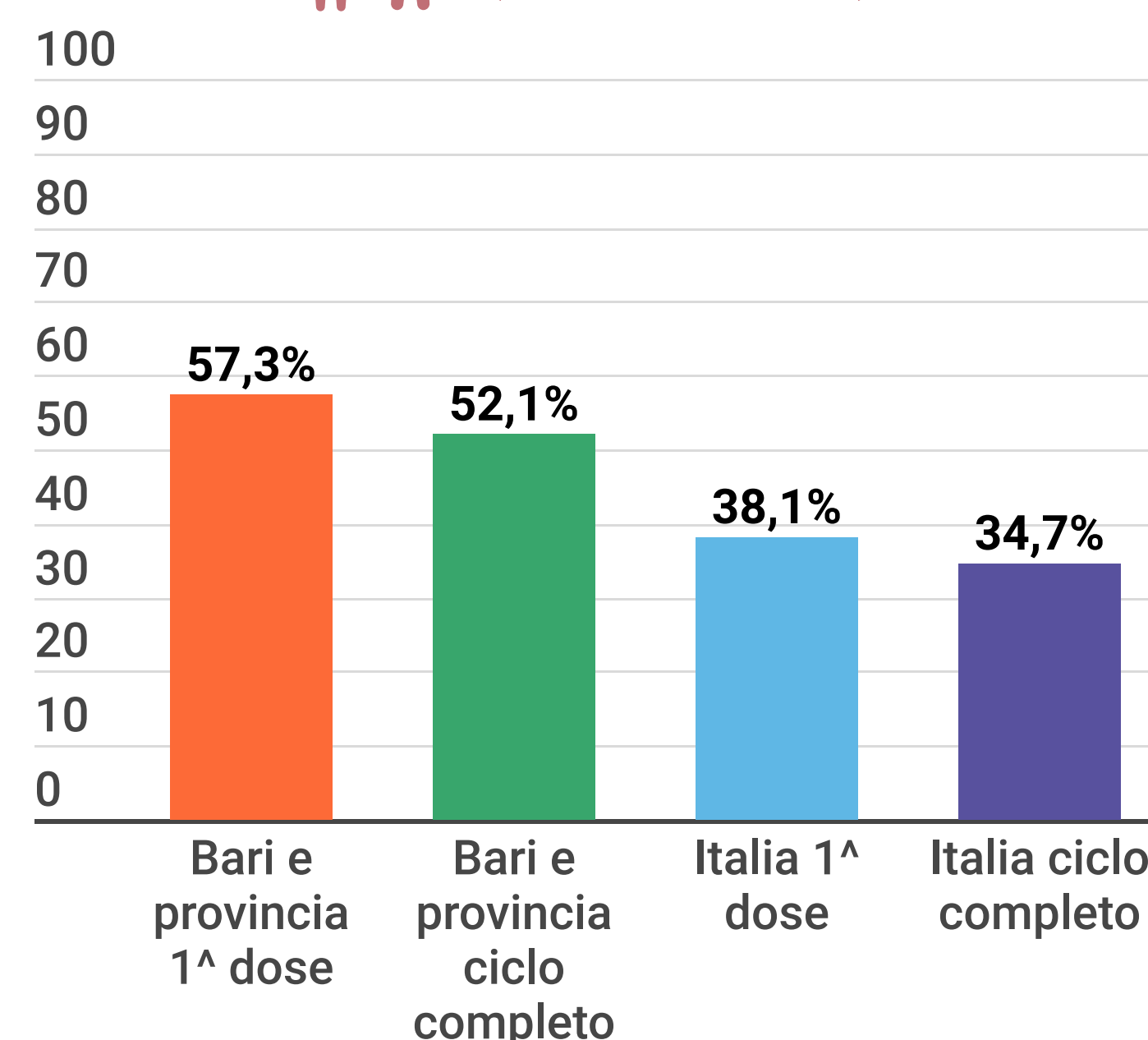


Copertura terza dose****




**** Calcolata sulla popolazione over 12 che ha completato il ciclo primario almeno 4 mesi fa

Copertura 5-11 anni (1ª e 2ª dose)




Copertura vaccinale per Comune di residenza e popolazione vaccinabile

Comune	Popolazione vaccinabile	**Dose 1 %	***Dose 2 %	****Dose 3 %
Totale	1.106.088	94%	94%	81%
ACQUAVIVA DELLE FONTI	18.235	93%	93%	84%
ADELFA	14.986	93%	93%	81%
ALBEROBELLO	9.664	92%	92%	80%
ALTAMURA	61.471	91%	91%	71%
BARI	286.412	95%	95%	81%
BINETTO	1.923	91%	91%	82%
BITETTO	10.465	95%	95%	83%
BITONTO	46.845	96%	96%	79%
BITRITTO	9.944	94%	94%	82%
CAPURSO	13.674	95%	95%	80%
CASAMASSIMA	17.202	93%	93%	80%
CASSANO DELLE MURGE	13.016	95%	95%	82%
CASTELLANA GROTTE	17.318	94%	94%	83%
CELLAMARE	5.032	96%	96%	76%
CONVERSANO	23.193	94%	94%	84%
CORATO	42.403	93%	93%	81%
GIOIA DEL COLLE	24.506	91%	91%	84%
GIOVINAZZO	17.646	95%	95%	85%
GRAVINA IN PUGLIA	38.048	95%	95%	75%
GRUMO APPULA	11.123	94%	94%	81%
LOCOROTONDO	12.709	93%	93%	82%
MODUGNO	33.516	93%	93%	79%
MOLA DI BARI	22.555	93%	93%	85%
MOLFETTA	52.456	94%	94%	79%
MONOPOLI	43.537	95%	95%	82%
NOCI	17.020	95%	95%	86%
NOICATTARO	23.217	93%	93%	81%
PALO DEL COLLE	18.554	94%	94%	80%
POGGIORSINI	1.236	88%	88%	78%
POLIGNANO A MARE	15.825	95%	95%	84%
PUTIGNANO	23.700	95%	95%	87%
RUTIGLIANO	16.501	93%	93%	83%
RUVO DI PUGLIA	22.369	91%	91%	86%
SAMMICHELE DI BARI	5.709	95%	95%	85%
SANNICANDRO DI BARI	8.625	93%	93%	80%
SANTERAMO IN COLLE	23.257	89%	89%	73%
TERLIZZI	23.583	94%	94%	83%
TORITTO	7.319	95%	95%	83%
TRIGGIANO	23.803	94%	94%	80%
TURI	11.700	92%	92%	83%
VALENZANO	15.791	95%	95%	80%

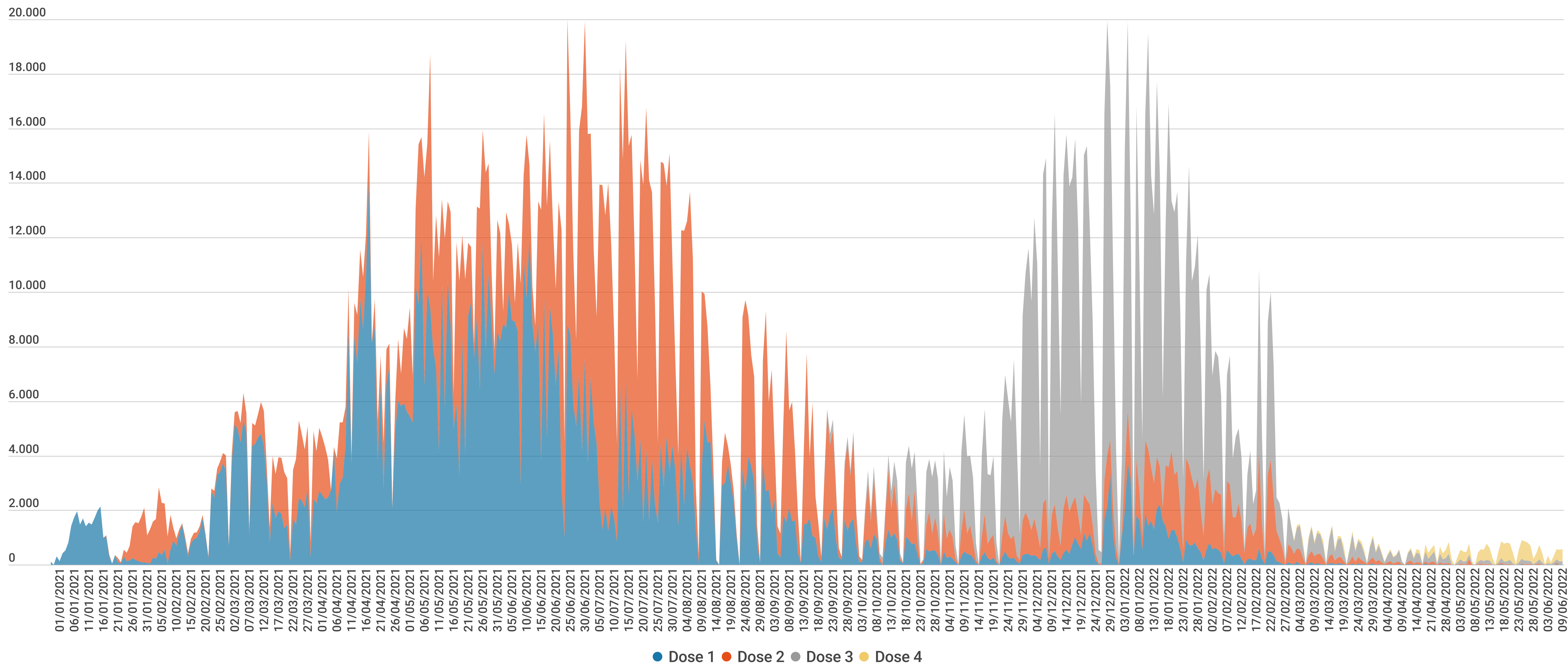


Focus Campagna vaccinale anti Covid 19



Andamento per dose

27 dicembre 2020 - 9 giugno 2022



Tipologia vaccini

