



Report n° 74 – agosto 2022

Bari, 5 agosto 2022 – L'andamento dei casi Covid nel territorio di Bari e provincia permane in discesa per la quarta settimana consecutiva. Nel periodo tra fine luglio e inizio agosto, le nuove positività rilevate ammontano a 7.922, pari a un tasso settimanale di 644 casi ogni 100mila abitanti, con un calo del 30,1% rispetto alla settimana precedente e un'incidenza più che dimezzata (-53,1%) nel confronto con il tasso d'inizio luglio (1.375,9 ogni 100mila abitanti).

La campagna vaccinale anti-Covid sinora ha assicurato alla popolazione dai 5 anni in su 3 milioni e 92.320 vaccini, suddivisi tra 1 milione e 123.129 prime dosi, 1 milione e 87.938 seconde, 830.325 terze e 50.928 quarte dosi. Il volume di erogazione resta sostenuto, grazie alla presenza di una rete di punti vaccinali attivi anche nel mese di agosto e in grado di somministrare 6.170 vaccini negli ultimi sette giorni, comprese 5.160 quarte dosi.

Il ciclo primario è stato completato dal 94% della popolazione residente dai 12 anni in poi e, se si considera la fascia più ampia a partire dai 5 anni, dal 92%. Copertura notevole si registra ugualmente con la terza dose (o "booster"), sempre attestata all'80% degli over 12 che abbiano completato il ciclo primario almeno quattro mesi fa. In crescita la copertura vaccinale anche con il secondo "booster": il 30,5% degli ultraottantenni ha ricevuto la quarta dose, rispetto al 14,8 del target 70-79 anni e all'8,3% dei 60-69enni.

Resta fondamentale, infine, proteggersi con il vaccino anche d'estate. Oltre ai 20 punti vaccinali della ASL Bari, le categorie interessate possono sempre rivolgersi al proprio medico di medicina generale.

Il Direttore Generale

Massimo D'Onofrio
Specialista nei rapporti con i media – giornalista pubblico
Cell. 3497465843
Cell. aziendale 3398749922
E-mail massimodonofrio69@gmail.com
E-mail aziendale massimo.donofrio@asl.bari.it

Report ASL Bari Covid 19 e Campagna vaccinale



A cura di:

Unità Operativa Controllo di Gestione

Unità Operativa Informazione e Comunicazione

Dipartimento di Prevenzione

Unità Operativa Sistemi Informativi

Con il contributo di:

Area Epidemiologia e Care Intelligence - ARESS Puglia

 **ASL Bari**
PugliaSalute

Report n° 74 / agosto 2022

Report ASL Bari

Il commento del Direttore Generale



”

Bari, 5 agosto 2022 – L’andamento dei casi Covid nel territorio di Bari e provincia permane in discesa per la quarta settimana consecutiva. Nel periodo tra fine luglio e inizio agosto, le nuove positività rilevate ammontano a 7.922, pari a un tasso settimanale di 644 casi ogni 100mila abitanti, con un calo del 30,1% rispetto alla settimana precedente e un’incidenza più che dimezzata (-53,1%) nel confronto con il tasso d’inizio luglio (1.375,9 ogni 100mila abitanti).

La campagna vaccinale anti-Covid sinora ha assicurato alla popolazione dai 5 anni in su 3 milioni e 92.320 vaccini, suddivisi tra 1 milione e 123.129 prime dosi, 1 milione e 87.938 seconde, 830.325 terze e 50.928 quarte dosi. Il volume di erogazione resta sostenuto, grazie alla presenza di una rete di punti vaccinali attivi anche nel mese di agosto e in grado di somministrare 6.170 vaccini negli ultimi sette giorni, comprese 5.160 quarte dosi.

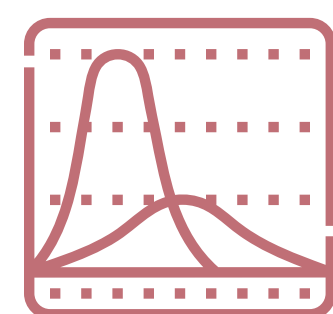
Il ciclo primario è stato completato dal 94% della popolazione residente dai 12 anni in poi e, se si considera la fascia più ampia a partire dai 5 anni, dal 92%. Copertura notevole si registra ugualmente con la terza dose (o “booster”), sempre attestata all’80% degli over 12 che abbiano completato il ciclo primario almeno quattro mesi fa. In crescita la copertura vaccinale anche con il secondo “booster”: il 30,5% degli ultraottantenni ha ricevuto la quarta dose, rispetto al 14,8 del target 70-79 anni e all’8,3% dei 60-69enni.

Resta fondamentale, infine, proteggersi con il vaccino anche d’estate. Oltre ai 20 punti vaccinali della ASL Bari, le categorie interessate possono sempre rivolgersi al proprio medico di medicina generale.

”




Nuovi casi Covid 19 Monitoraggio settimanale*




Nuovi casi Covid 19 - Dettaglio per Comuni di residenza*

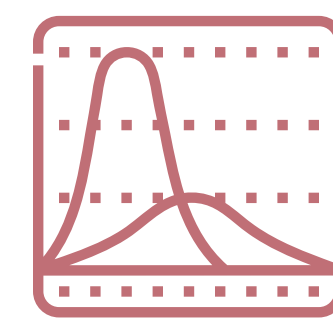
Comune	Settimana 96 (25/07 - 31/07)		Settimana 95 (18/07 - 24/07)		Settimana 94 (11/07 - 17/07)	
	Nuovi casi	Tasso * 100mila	Nuovi casi	Tasso * 100mila	Nuovi casi	Tasso * 100mila
TERRITORIO PROVINCIALE DI BARI	7.922	644,0	11.348	922,4	15.452	1.256,1
ACQUAVIVA DELLE FONTI	184	911,4	211	1.045,1	339	1.679,1
ADELFA	112	672,3	130	780,4	209	1.254,6
ALBEROBELLO	71	670,1	89	840,0	150	1.415,8
ALTAMURA	455	650,0	566	808,6	712	1.017,2
BARI	1.839	583,3	2.838	900,1	3.960	1.256,0
BINETTO	9	410,4	21	957,6	15	684,0
BITETTO	77	644,9	111	929,7	145	1.214,5
BITONTO	283	538,6	502	955,4	656	1.248,4
BITRITTO	48	425,7	70	620,8	169	1.498,8
CAPURSO	105	685,3	129	841,9	206	1.344,5
CASAMASSIMA	126	647,3	235	1.207,3	361	1.854,6
CASSANO DELLE MURGE	138	945,7	171	1.171,8	182	1.247,2
CASTELLANA GROTTE	121	628,1	160	830,6	211	1.095,4
CELLAMARE	34	594,2	45	786,4	70	1.223,3
CONVERSANO	226	873,2	324	1.251,8	394	1.522,2
CORATO	298	626,7	357	750,8	484	1.017,9
GIOIA DEL COLLE	188	693,4	282	1.040,1	391	1.442,1
GIOVINAZZO	120	614,6	138	706,8	218	1.116,6
GRAVINA IN PUGLIA	227	528,9	332	773,6	410	955,3
GRUMO APPULA	53	428,2	133	1.074,5	150	1.211,8




*Le variazioni del numero dei casi e del tasso settimanale, tra un report e l'altro, dipendono statisticamente dal continuo processo di consolidamento dei dati



Nuovi casi Covid 19 - Dettaglio per Comuni di residenza*

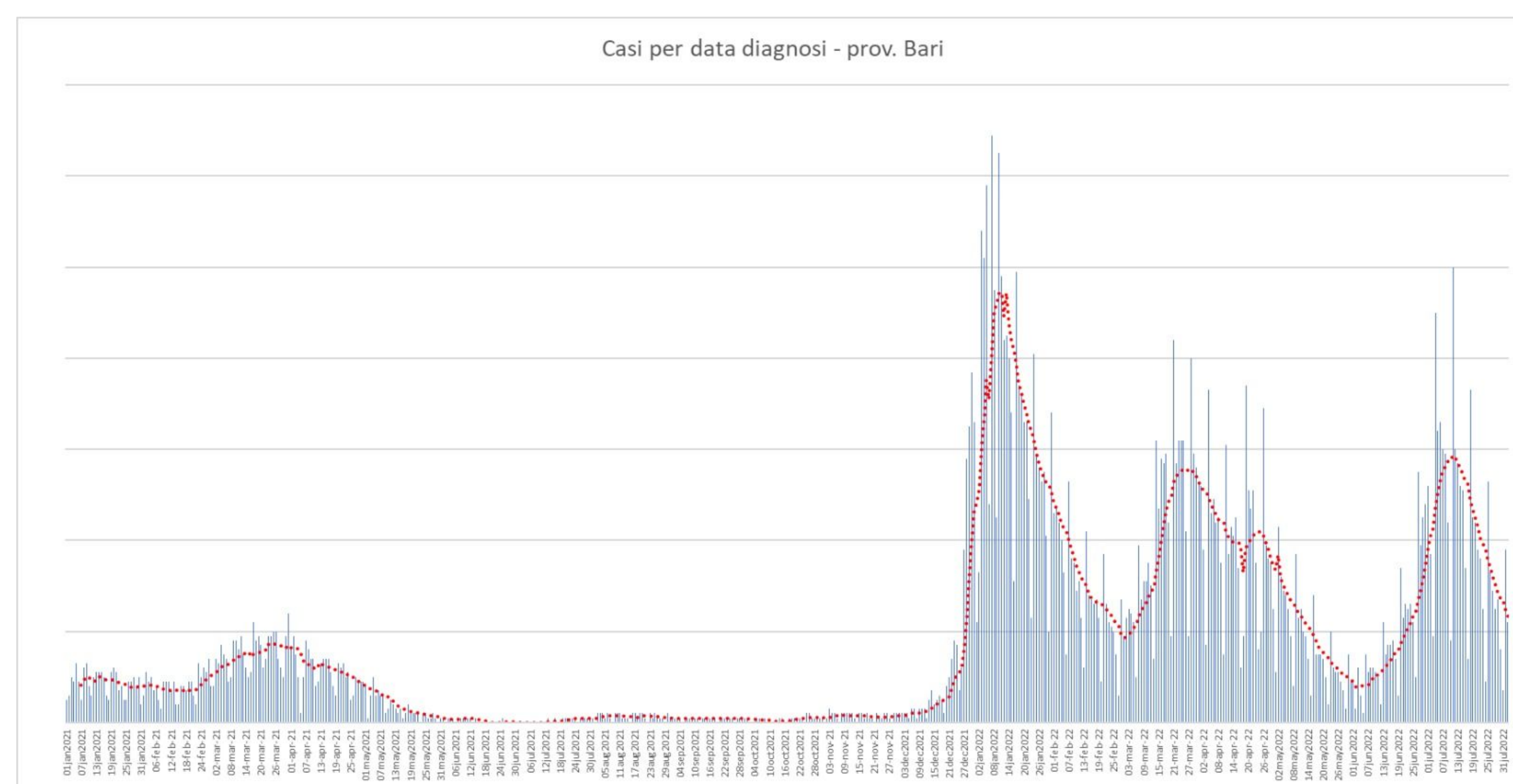


Comune	Settimana 96 (25/07 - 31/07)		Settimana 95 (18/07 - 24/07)		Settimana 94 (11/07 - 17/07)	
	Nuovi casi	Tasso * 100mila	Nuovi casi	Tasso * 100mila	Nuovi casi	Tasso * 100mila
LOCOROTONDO	102	723,1	190	1.346,9	204	1.446,2
MODUGNO	227	604,4	360	958,6	478	1.272,8
MOLA DI BARI	211	852,1	300	1.211,5	490	1.978,8
MOLFETTA	357	614,0	585	1.006,1	656	1.128,2
MONOPOLI	328	681,9	452	939,7	621	1.291,0
NOCI	125	670,2	151	809,6	261	1.399,4
NOICATTARO	226	868,0	236	906,4	343	1.317,4
PALO DEL COLLE	141	674,9	166	794,6	271	1.297,2
POGGIORSINI	11	821,5	5	373,4	5	373,4
POLIGNANO A MARE	132	751,6	188	1.070,4	239	1.360,8
PUTIGNANO	175	671,6	283	1.086,1	348	1.335,6
RUTIGLIANO	105	569,5	170	922,1	208	1.128,2
RUVO DI PUGLIA	102	409,3	173	694,3	197	790,6
SAMMICHELE DI BARI	58	928,4	74	1.184,6	112	1.792,9
SANNICANDRO DI BARI	72	745,7	83	859,7	118	1.222,2
SANTERAMO IN COLLE	234	902,6	263	1.014,4	332	1.280,6
TERLIZZI	152	578,8	185	704,4	270	1.028,1
TORITTO	52	637,9	68	834,2	73	895,5
TRIGGIANO	153	577,2	240	905,4	332	1.252,4
TURI	109	836,0	177	1.357,5	237	1.817,6
VALENZANO	136	779,8	155	888,7	225	1.290,1




Nuovi casi

*Le variazioni del numero dei casi e del tasso settimanale, tra un report e l'altro, dipendono statisticamente dal continuo processo di consolidamento dei dati



Focus Campagna vaccinale anti Covid 19



Somministrazioni totali*					
Decade di età	Totale	1^ Dose	2^ Dose	3^ Dose	4^ dose
TOTALE	3.092.320	1.123.129	1.087.938	830.325	50.928
5-11	82.186	44.421	37.765	=	=
12-19	248.831	98.115	93.638	57.035	43
20-29	343.926	128.975	124.430	90.343	178
30-39	364.871	136.487	131.375	96.660	349
40-49	467.225	173.034	166.811	126.654	726
50-59	529.632	190.542	185.912	151.398	1.780
60-69	444.704	153.338	151.377	129.347	10.642
70-79	360.522	119.944	119.260	105.897	15.421
≥80	250.423	78.273	77.370	72.991	21.789

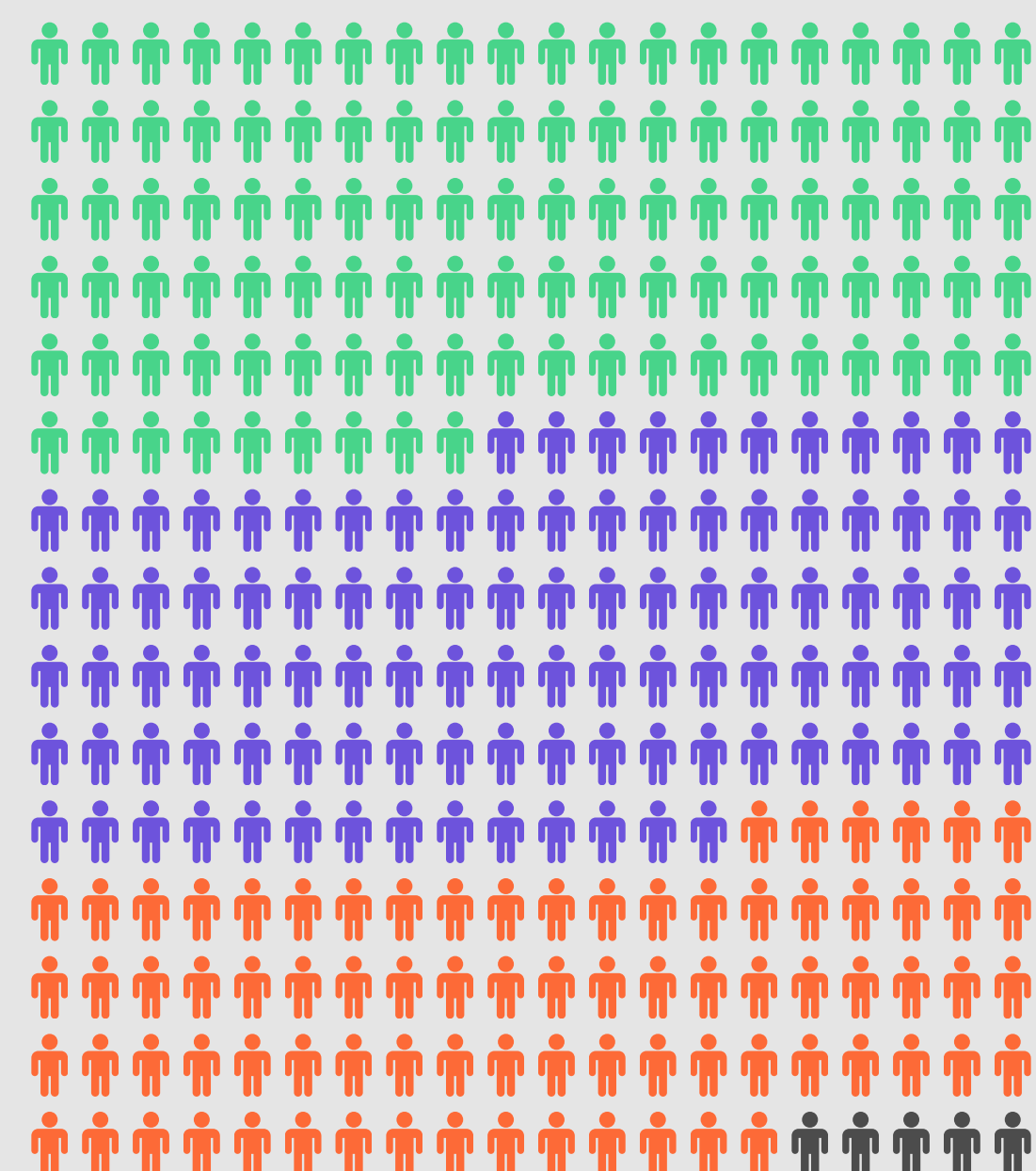
*Somministrazioni eseguite da tutte le strutture vaccinali pubbliche e private del territorio provinciale della ASL Bari

Somministrazioni settimana 29 luglio-4 agosto 2022*					
Decade di età	Totale	1^ Dose	2^ Dose	3^ Dose	4^ dose
TOTALE	6.170	62	69	879	5.160
5-11	26	14	12	=	=
12-19	92	12	10	66	4
20-29	149	10	7	109	23
30-39	107	7	9	72	19
40-49	94	4	6	44	40
50-59	242	1	7	70	164
60-69	1.877	4	5	196	1.672
70-79	2.293	5	7	242	2.039
>80	1.290	5	6	80	1.199


Somministrazioni per Comune di residenza					
COMUNE	Totale	1^ Dose	2^ Dose	3^ Dose	4^ Dose
ACQUAVIVA DELLE FONTI	49.737	17.647	17.243	13.898	949
ADELFA	40.044	14.442	13.989	10.853	760
ALBEROBELLO	25.327	9.142	8.963	6.882	340
ALTAMURA	151.231	57.657	55.194	37.392	988
BARI	789.680	283.814	275.816	213.942	16.108
BINETTO	5.126	1.856	1.798	1.398	74
BITETTO	29.217	10.548	10.282	8.007	380
BITONTO	129.449	47.159	45.637	34.408	2.245
BITRITTO	27.089	9.808	9.545	7.442	294
CAPURSO	37.370	13.554	13.172	9.977	667
CASAMASSIMA	45.768	16.717	16.235	12.259	557
CASSANO DELLE MURGE	35.628	12.847	12.507	9.748	526
CASTELLANA GROTTE	47.023	16.948	16.577	13.061	437
CELLAMARE	13.602	5.045	4.914	3.529	114
CONVERSANO	64.221	22.944	22.413	17.808	1.056
CORATO	114.108	41.087	39.672	30.894	2.455
GIOIA DEL COLLE	65.642	23.331	22.605	18.227	1.479
GIOVINAZZO	49.355	17.552	17.015	13.666	1.122
GRAVINA IN PUGLIA	100.696	37.415	35.955	25.868	1.458
GRUMO APPULA	29.900	10.907	10.587	8.139	267
LOCOROTONDO	34.269	12.323	12.063	9.381	502
MODUGNO	90.270	32.901	31.975	24.002	1.392
MOLA DI BARI	62.308	22.072	21.547	17.376	1.313
MOLFETTA	142.930	51.951	50.398	38.073	2.508
MONOPOLI	119.654	43.104	42.091	32.755	1.704
NOCI	47.976	16.945	16.716	13.674	641
NOICATTARO	63.705	22.917	22.401	17.298	1.089
PALO DEL COLLE	50.030	18.382	17.752	13.340	556
POGGIORSINI	3.070	1.116	1.085	833	36
POLIGNANO A MARE	44.010	15.685	15.362	12.337	626
PUTIGNANO	66.768	23.455	23.045	19.220	1.048
RUTIGLIANO	45.158	16.127	15.781	12.467	783
RUVU DI PUGLIA	58.994	21.224	20.263	16.605	902
SAMMICHELE DI BARI	16.053	5.625	5.504	4.526	398
SANNICANDRO DI BARI	23.042	8.372	8.142	6.209	319
SANTERAMO IN COLLE	55.846	21.113	20.199	14.181	353
TERLIZZI	63.745	23.169	22.141	17.477	958
TORITTO	20.483	7.231	7.088	5.639	525
TRIGGIANO	64.284	23.338	22.723	17.322	901
TURI	31.582	11.304	11.012	8.716	550
VALENZANO	42.899	15.510	15.035	11.616	738

Riepilogo


3.092.320



- Prima dose 1.123.129
- Seconda dose 1.087.938
- Terza dose 830.325
- Quarta dose 50.928

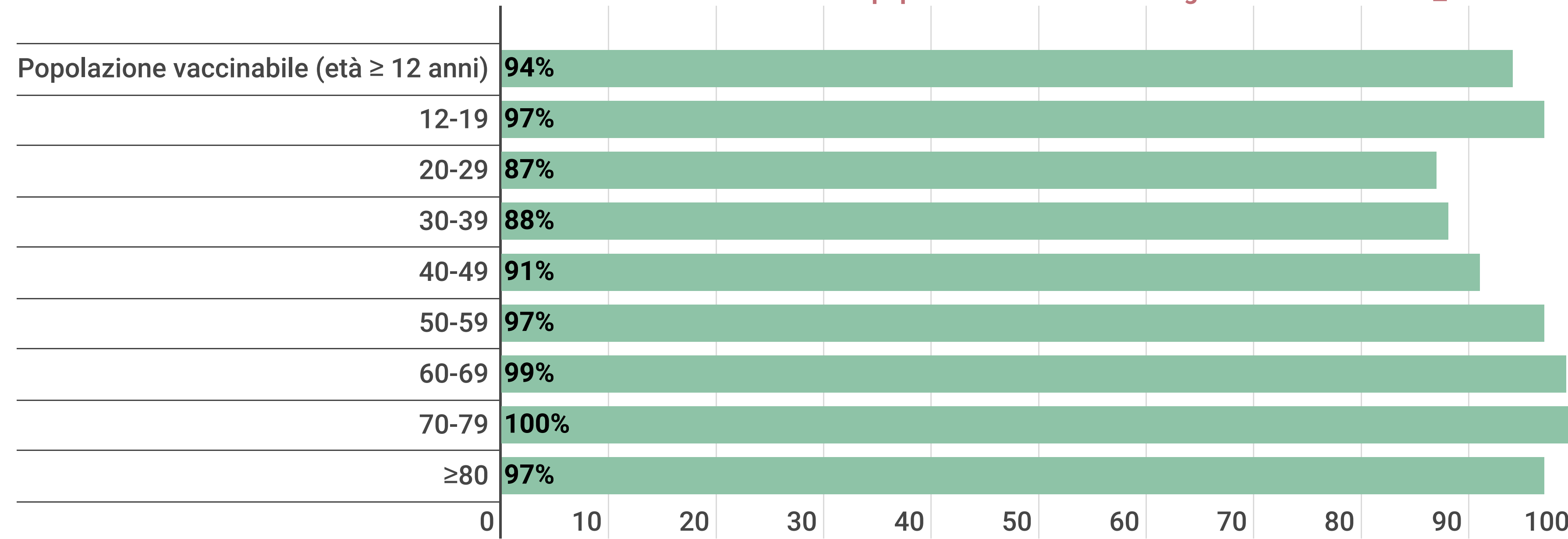


Focus Campagna vaccinale anti Covid 19



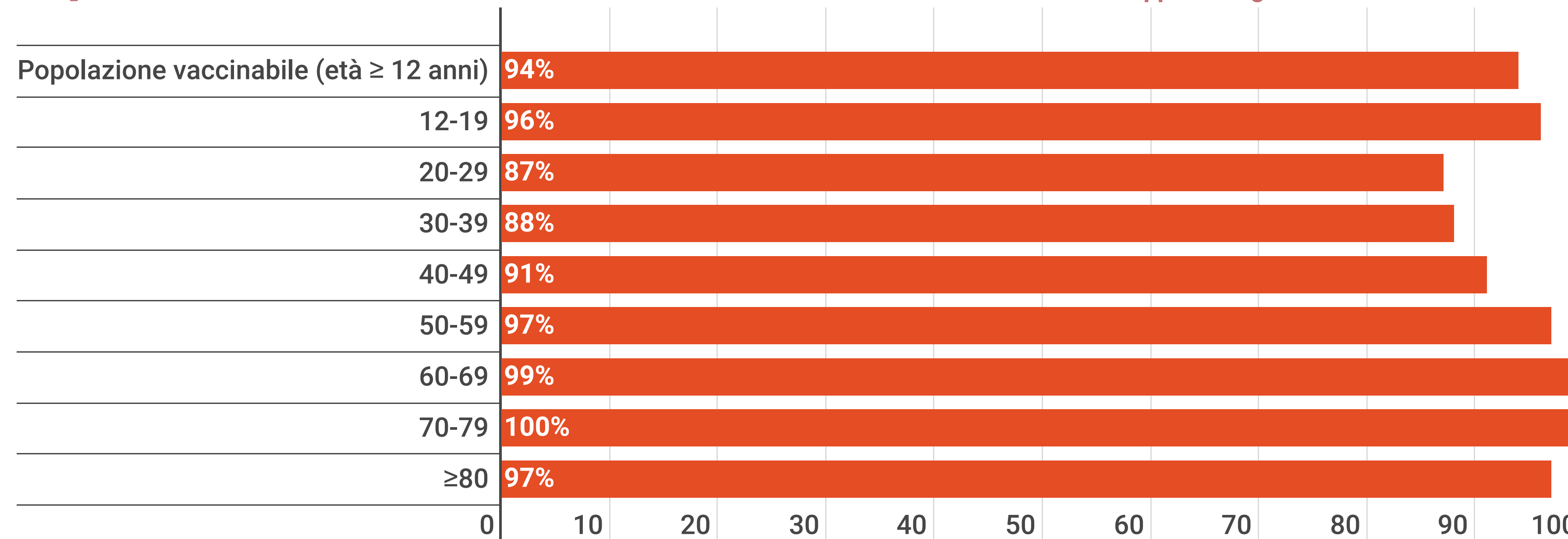
Copertura prima dose**

**Calcolata su dati Istat popolazione residente al 1° gennaio 2020 con età ≥ 12 anni

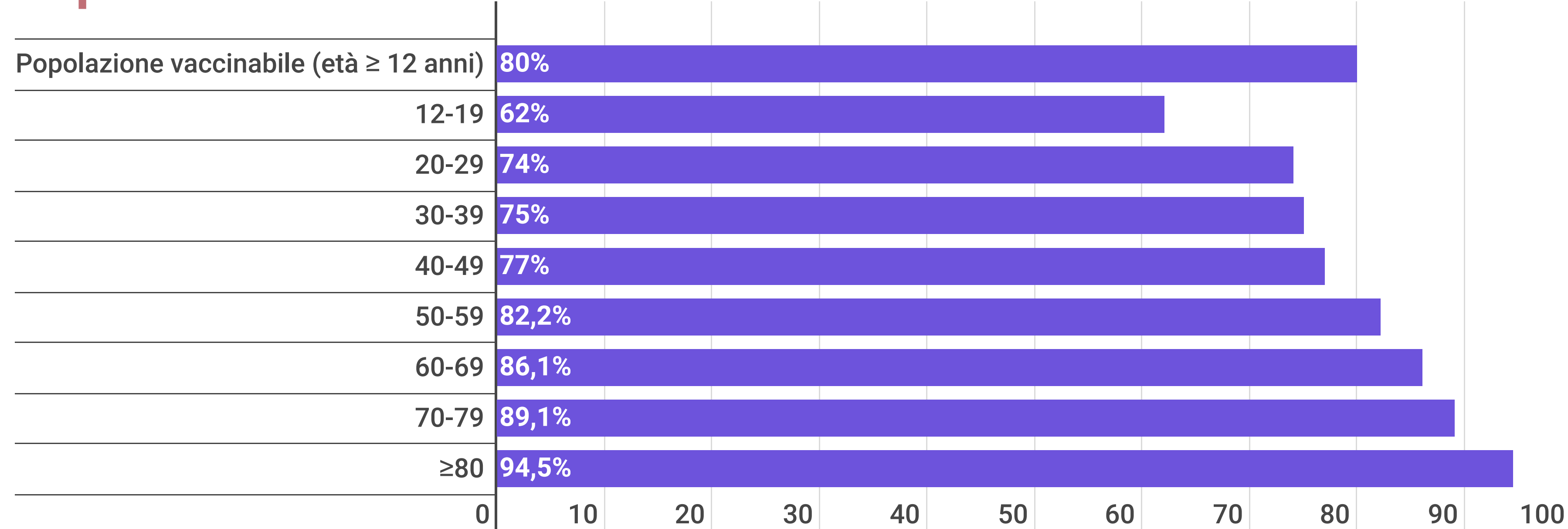


Copertura seconda dose***


*** Ciclo di vaccinazione con dose doppia o singola



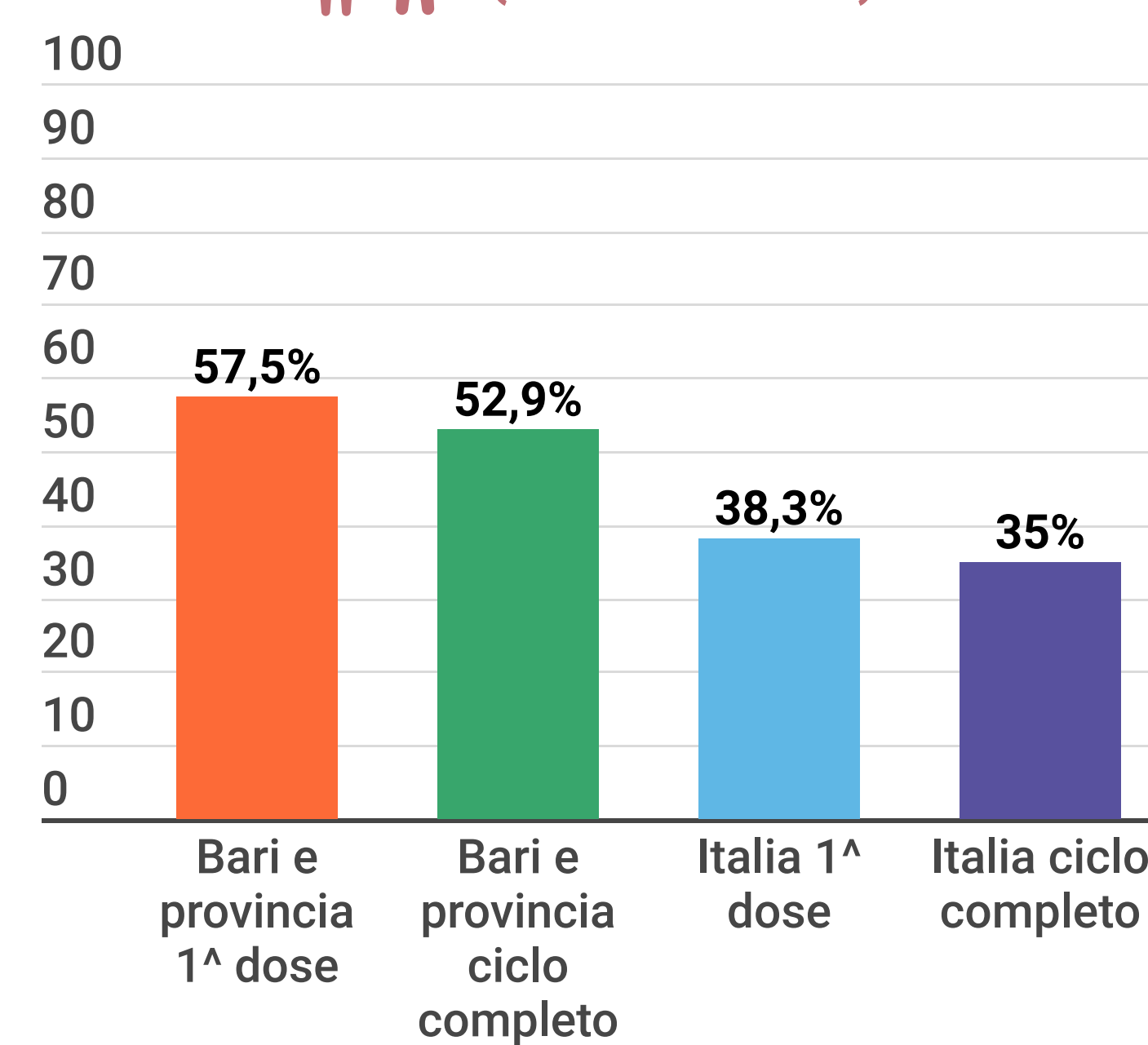
Copertura terza dose****



**** Calcolata sulla popolazione over 12 che ha completato il ciclo primario almeno 4 mesi fa




Copertura 5-11 anni (1ª e 2ª dose)




Copertura vaccinale per Comune di residenza e popolazione vaccinabile

Comune	Popolazione vaccinabile	**Dose 1 %	***Dose 2 %	****Dose 3 %
Totale	1.106.088	94%	94%	80%
ACQUAVIVA DELLE FONTI	18.235	93%	93%	83%
ADELFA	14.986	93%	93%	81%
ALBEROBELLO	9.664	92%	92%	79%
ALTAMURA	61.471	91%	91%	70%
BARI	286.412	95%	95%	80%
BINETTO	1.923	91%	91%	82%
BITETTO	10.465	95%	95%	82%
BITONTO	46.845	96%	96%	78%
BITRITTO	9.944	94%	94%	81%
CAPURSO	13.674	95%	95%	79%
CASAMASSIMA	17.202	93%	93%	79%
CASSANO DELLE MURGE	13.016	95%	95%	81%
CASTELLANA GROTTE	17.318	94%	94%	82%
CELLAMARE	5.032	96%	96%	75%
CONVERSANO	23.193	94%	94%	83%
CORATO	42.403	93%	93%	81%
GIOIA DEL COLLE	24.506	91%	91%	84%
GIOVINAZZO	17.646	95%	95%	84%
GRAVINA IN PUGLIA	38.048	95%	95%	75%
GRUMO APPULA	11.123	94%	94%	80%
LOCOROTONDO	12.709	93%	93%	81%
MODUGNO	33.516	93%	93%	79%
MOLA DI BARI	22.555	93%	93%	84%
MOLFETTA	52.456	94%	94%	79%
MONOPOLI	43.537	95%	95%	81%
NOCI	17.020	95%	95%	85%
NOICATTARO	23.217	93%	93%	81%
PALO DEL COLLE	18.554	94%	94%	79%
POGGIORSINI	1.236	88%	88%	78%
POLIGNANO A MARE	15.825	95%	95%	84%
PUTIGNANO	23.700	95%	95%	86%
RUTIGLIANO	16.501	93%	93%	83%
RUVO DI PUGLIA	22.369	91%	91%	85%
SAMMICHELE DI BARI	5.709	95%	95%	85%
SANNICANDRO DI BARI	8.625	93%	93%	79%
SANTERAMO IN COLLE	23.257	89%	89%	72%
TERLIZZI	23.583	94%	94%	82%
TORITTO	7.319	95%	95%	83%
TRIGGIANO	23.803	94%	94%	79%
TURI	11.700	92%	92%	83%
VALENZANO	15.791	95%	95%	80%

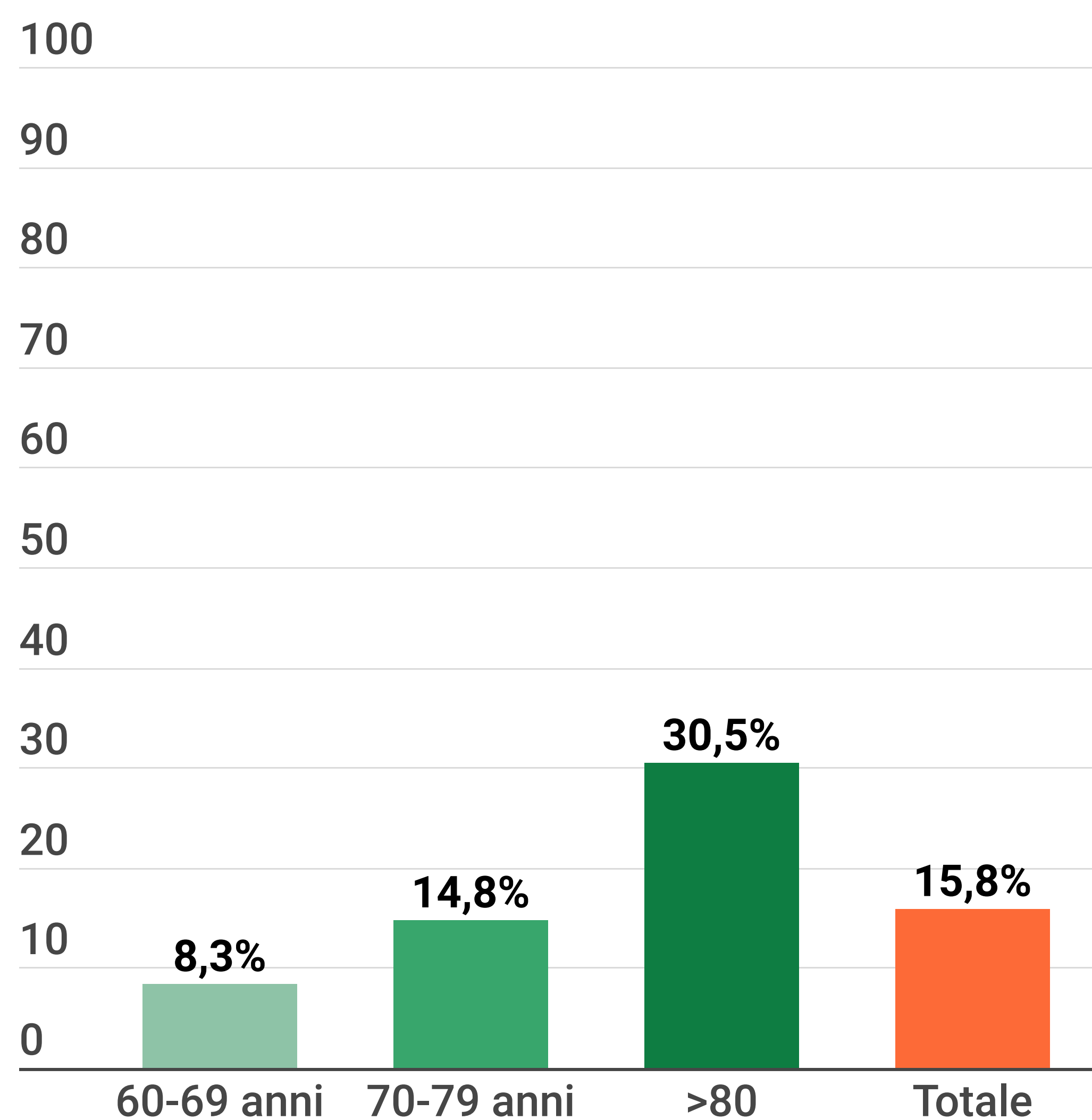


Focus Campagna vaccinale anti Covid 19

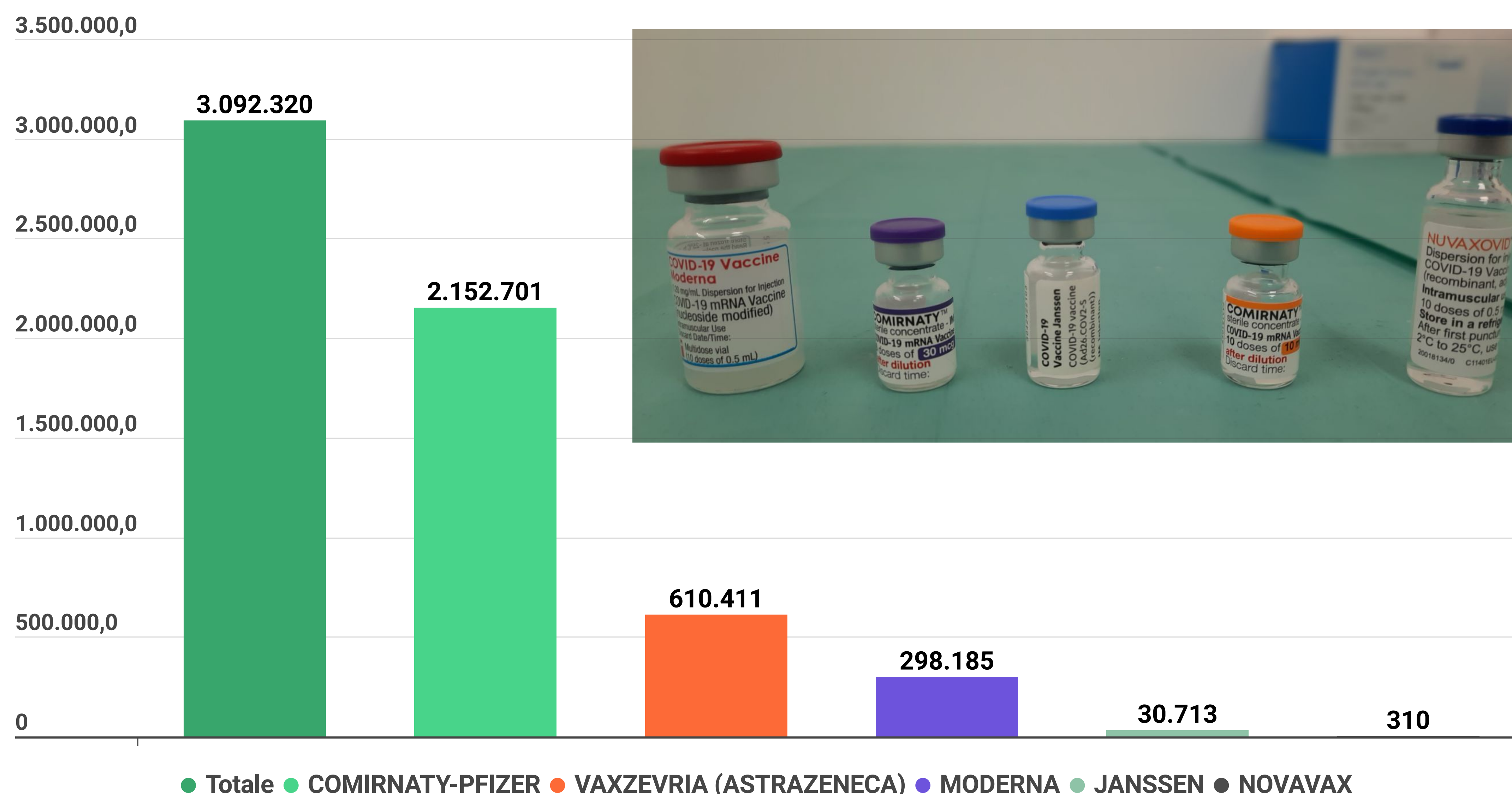


Copertura 4^a dose*

* Calcolata sulle fasce di popolazione 60-69, 70-79 e over 80 che ha ricevuto la 3^a dose almeno 4 mesi fa



Tipologia vaccini



Andamento per dose

27 dicembre 2020 - 4 agosto 2022

