

Report n° 86 – novembre 2022

Bari, 11 novembre 2022 – Le nuove positività al Sars Cov 2 scendono per la quarta settimana consecutiva. Il tasso d'incidenza nel periodo tra il 31 ottobre e il 6 novembre si attesta a quota 185,4 (2.281 casi) ogni 100mila abitanti, con una diminuzione del 5,8% rispetto al livello precedente (197 ogni 100mila abitanti).

La campagna vaccinale anti-Covid da qualche settimana prevede la possibilità di un'ulteriore dose di richiamo successiva alla seconda (quinta dose), particolarmente raccomandata a persone dagli 80 anni in su, ospiti delle strutture residenziali per anziani e persone dai 60 anni in su con fragilità motivata da patologie concomitanti/preesistenti. Ad oggi sono state erogate poco meno di mille quinte dosi (861), mentre nel complesso sono stati somministrati 3 milioni e 139.672 vaccini, suddivisi tra 1 milione e 123.677 prime dosi, 1 milione e 88.544 seconde, 835.768 terze e 90.822 quarte dosi.


Nella ASL Bari, nel corso degli ultimi sette giorni, sono stati somministrati 5.605 vaccini anti-Covid, di cui circa il 94% costituito da terze e quarte dosi, più una quota residuale di quinte (288), e con un impiego quasi esclusivo del vaccino bivalente aggiornato per le varianti BA4 e BA5 (98,7%).

Guadagna un altro decimale la copertura vaccinale con 3 dosi, che passa dall'80,3% all'80,4% tra gli over 12. Più sostenuta la crescita della copertura con quattro dosi, che negli over 60 raggiunge il 26,4% (+1,2%) e tocca il suo livello massimo tra gli ultraottantenni (41%).

Il Direttore Generale

Massimo D'Onofrio
Specialista nei rapporti con i media – giornalista pubblico
Cell. 3497465843
Cell. aziendale 3398749922
E-mail massimodonofrio69@gmail.com
E-mail aziendale massimo.donofrio@asl.bari.it

Report ASL Bari Covid 19 e Campagna vaccinale



A cura di:

Unità Operativa Controllo di Gestione

Unità Operativa Informazione e Comunicazione

Dipartimento di Prevenzione

Unità Operativa Sistemi Informativi

Con il contributo di:

Area Epidemiologia e Care Intelligence - ARESS Puglia

 **ASL Bari**
PugliaSalute

Report n° 86 / novembre 2022

Report ASL Bari

Il commento del Direttore Generale



”

Bari, 11 novembre 2022 – Le nuove positività al Sars Cov 2 scendono per la quarta settimana consecutiva. Il tasso d'incidenza nel periodo tra il 31 ottobre e il 6 novembre si attesta a quota 185,4 (2.281 casi) ogni 100mila abitanti, con una diminuzione del 5,8% rispetto al livello precedente (197 ogni 100mila abitanti).

La campagna vaccinale anti-Covid da qualche settimana prevede la possibilità di un'ulteriore dose di richiamo successiva alla seconda (quinta dose), particolarmente raccomandata a persone dagli 80 anni in su, ospiti delle strutture residenziali per anziani e persone dai 60 anni in su con fragilità motivata da patologie concomitanti/preesistenti. Ad oggi sono state erogate poco meno di mille quinte dosi (861), mentre nel complesso sono stati somministrati 3 milioni e 139.672 vaccini, suddivisi tra 1 milione e 123.677 prime dosi, 1 milione e 88.544 seconde, 835.768 terze e 90.822 quarte dosi.

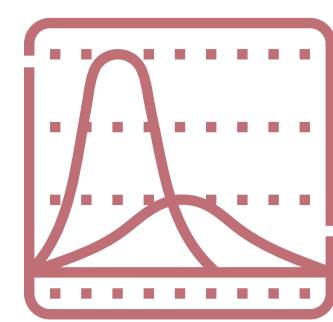
Nella ASL Bari, nel corso degli ultimi sette giorni, sono stati somministrati 5.605 vaccini anti-Covid, di cui circa il 94% costituito da terze e quarte dosi, più una quota residuale di quinte (288), e con un impiego quasi esclusivo del vaccino bivalente aggiornato per le varianti BA4 e BA5 (98,7%).

Guadagna un altro decimale la copertura vaccinale con 3 dosi, che passa dall'80,3% all'80,4% tra gli over 12. Più sostenuta la crescita della copertura con quattro dosi, che negli over 60 raggiunge il 26,4% (+1,2%) e tocca il suo livello massimo tra gli ultraottantenni (41%).

”




Nuovi casi Covid 19 Monitoraggio settimanale*




	Settimana 110 (31/10 - 06/11)		Settimana 109 (24/10 - 30/10)		Settimana 108 (17/10 - 23/10)	
	Nuovi casi	Tasso * 100mila	Nuovi casi	Tasso * 100mila	Nuovi casi	Tasso * 100mila
TERRITORIO PROVINCIALE DI BARI	2.281	185,4	2.424	197,0	2.803	227,8

Nuovi casi Covid 19 - Dettaglio per Comuni di residenza*

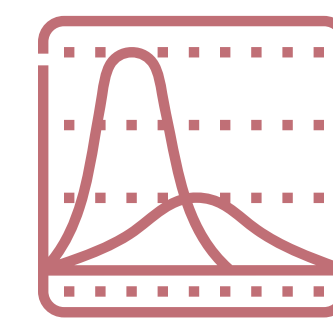
Comune	Settimana 110 (31/10 - 06/11)		Settimana 109 (24/10 - 30/10)		Settimana 108 (17/10 - 23/10)	
	Nuovi casi	Tasso * 100mila	Nuovi casi	Tasso * 100mila	Nuovi casi	Tasso * 100mila
ACQUAVIVA DELLE FONTI	65	322,0	67	331,9	54	267,5
ADELFA	33	198,1	39	234,1	39	234,1
ALBEROBELLO	16	151,0	17	160,5	25	236,0
ALTAMURA	87	124,3	132	188,6	144	205,7
BARI	693	219,8	683	216,6	787	249,6
BINETTO	5	228,0	6	273,6	0	0,0
BITETTO	16	134,0	19	159,1	32	268,0
BITONTO	71	135,1	99	188,4	83	158,0
BITRITTO	18	159,6	19	168,5	17	150,8
CAPURSO	28	182,7	23	150,1	22	143,6
CASAMASSIMA	34	174,7	53	272,3	43	220,9
CASSANO DELLE MURGE	25	171,3	27	185,0	34	233,0
CASTELLANA GROTTE	35	181,7	42	218,0	67	347,8
CELLAMARE	8	139,8	9	157,3	11	192,2
CONVERSANO	33	127,5	62	239,5	58	224,1
CORATO	72	151,4	49	103,0	49	103,0
GIOIA DEL COLLE	49	180,7	51	188,1	89	328,2
GIOVINAZZO	26	133,2	26	133,2	39	199,8
GRAVINA IN PUGLIA	64	149,1	72	167,8	62	144,5
GRUMO APPULA	17	137,3	16	129,3	22	177,7




*Le variazioni del numero dei casi e del tasso settimanale, tra un report e l'altro, dipendono statisticamente dal continuo processo di consolidamento dei dati



Nuovi casi Covid 19 - Dettaglio per Comuni di residenza*


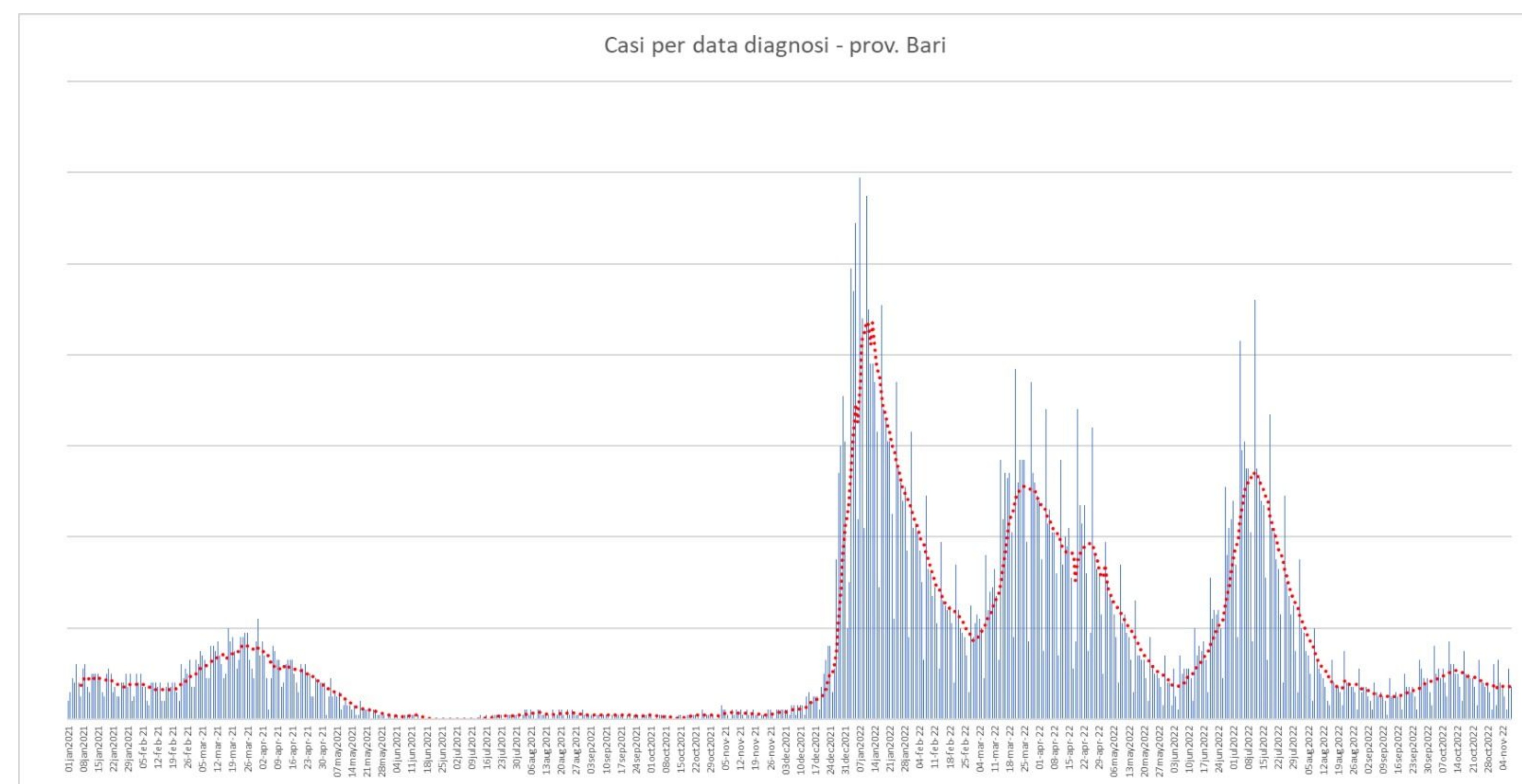


Comune	Settimana 110 (31/10 - 06/11)		Settimana 109 (24/10 - 30/10)		Settimana 108 (17/10 - 23/10)	
	Nuovi casi	Tasso * 100mila	Nuovi casi	Tasso * 100mila	Nuovi casi	Tasso * 100mila
LOCOROTONDO	28	198,5	48	340,3	37	262,3
MODUGNO	91	242,3	74	197,0	75	199,7
MOLA DI BARI	59	238,3	68	274,6	63	254,4
MOLFETTA	103	177,1	87	149,6	102	175,4
MONOPOLI	118	245,3	125	259,9	166	345,1
NOCI	28	150,1	26	139,4	59	316,3
NOICATTARO	59	226,6	55	211,2	48	184,4
PALO DEL COLLE	41	196,3	32	153,2	46	220,2
POGGIORSINI	0	0,0	1	74,7	1	74,7
POLIGNANO A MARE	28	159,4	35	199,3	48	273,3
PUTIGNANO	59	226,4	70	268,7	76	291,7
RUTIGLIANO	44	238,7	43	233,2	57	309,2
RUVO DI PUGLIA	34	136,4	38	152,5	60	240,8
SAMMICHELE DI BARI	10	160,1	17	272,1	12	192,1
SANNICANDRO DI BARI	16	165,7	13	134,6	11	113,9
SANTERAMO IN COLLE	37	142,7	31	119,6	77	297,0
TERLIZZI	33	125,7	34	129,5	38	144,7
TORITTO	3	36,8	4	49,1	14	171,7
TRIGGIANO	42	158,4	56	211,2	61	230,1
TURI	22	168,7	29	222,4	37	283,8
VALENZANO	31	177,7	27	154,8	38	217,9




Nuovi casi

*Le variazioni del numero dei casi e del tasso settimanale, tra un report e l'altro, dipendono statisticamente dal continuo processo di consolidamento dei dati



Focus Campagna vaccinale anti Covid 19



Somministrazioni totali*						
Decade di età	Totale	1^ dose	2^ dose	3^ dose	4^ dose	5^ dose
TOTALE	3.139.672	1.123.677	1.088.544	835.768	90.822	861
5-11	82.360	44.497	37.863	=	=	=
12-19	249.481	98.235	93.755	57.327	164	=
20-29	345.532	129.134	124.534	90.764	1.098	2
30-39	366.472	136.564	131.455	97.028	1.419	6
40-49	469.133	173.054	166.844	127.009	2.214	12
50-59	533.583	190.559	185.950	151.943	5.101	30
60-69	457.795	153.350	151.413	130.802	22.102	128
70-79	375.792	119.974	119.302	107.388	28.949	179
≥80	259.524	78.310	77.428	73.507	29.775	504

*Somministrazioni eseguite da tutte le strutture vaccinali pubbliche e private del territorio provinciale della ASL Bari

Somministrazioni settimana 4-10 novembre 2022*						
Decade di età	Totale	1^ dose	2^ dose	3^ dose	4^ dose	5^ dose
TOTALE	5.605	45	34	460	4.778	288
5-11	8	1	7	=	=	=
12-19	54	3	5	19	27	=
20-29	200	17	10	18	155	=
30-39	268	14	3	28	223	=
40-49	337	1	1	23	308	4
50-59	658	1	=	64	587	6
60-69	1.498	1	=	127	1.323	47
70-79	1.578	5	3	140	1.374	56
>80	1.004	2	5	41	781	175

Somministrazioni per Comune di residenza						
COMUNE	Totale	1^ dose	2^ dose	3^ dose	4^ dose	5^ dose
ACQUAVIVA DELLE FONTI	50.711	17.647	17.245	13.970	1.822	27
ADELFA	40.630	14.447	13.998	10.935	1.240	10
ALBEROBELLO	25.595	9.143	8.965	6.919	563	5
ALTAMURA	152.766	57.663	55.218	37.633	2.237	15
BARI	805.015	284.012	275.998	215.620	28.968	417
BINETTO	5.177	1.856	1.798	1.404	118	1
BITETTO	29.407	10.548	10.281	8.034	543	1
BITONTO	130.621	47.160	45.657	34.580	3.208	16
BITRITTO	27.388	9.810	9.552	7.484	539	3
CAPURSO	37.843	13.555	13.177	10.025	1.068	18
CASAMASSIMA	46.173	16.721	16.240	12.306	892	14
CASSANO DELLE MURGE	36.359	12.852	12.512	9.830	1.163	2
CASTELLANA GROTTE	47.876	16.952	16.585	13.129	1.202	8
CELLAMARE	13.728	5.048	4.917	3.546	214	3
CONVERSANO	64.943	22.946	22.421	17.874	1.695	7
CORATO	115.952	41.099	39.698	31.135	4.004	16
GIOIA DEL COLLE	66.653	23.339	22.615	18.304	2.379	16
GIOVINAZZO	50.540	17.558	17.025	13.822	2.121	14
GRAVINA IN PUGLIA	102.032	37.421	35.971	26.070	2.558	12
GRUMO APPULA	30.159	10.907	10.589	8.169	492	2
LOCOROTONDO	34.701	12.328	12.066	9.429	857	21
MODUGNO	91.433	32.907	31.989	24.164	2.361	12
MOLA DI BARI	63.236	22.075	21.554	17.458	2.139	10
MOLFETTA	146.409	51.965	50.415	38.529	5.462	38
MONOPOLI	121.376	43.103	42.113	32.926	3.210	24
NOCI	48.562	16.948	16.722	13.715	1.167	10
NOICATTARO	64.747	22.920	22.410	17.393	2.006	18
PALO DEL COLLE	50.478	18.383	17.759	13.410	925	1
POGGIORSINI	3.080	1.116	1.085	835	44	0
POLIGNANO A MARE	44.361	15.686	15.367	12.367	937	4
PUTIGNANO	67.588	23.458	23.050	19.270	1.788	22
RUTIGLIANO	45.627	16.130	15.785	12.509	1.201	2
RUVU DI PUGLIA	59.833	21.225	20.264	16.675	1.662	7
SAMMICHELE DI BARI	16.279	5.628	5.505	4.552	588	6
SANNICANDRO DI BARI	23.409	8.376	8.155	6.246	624	8
SANTERAMO IN COLLE	56.454	21.112	20.206	14.275	860	1
TERLIZZI	64.592	23.169	22.151	17.566	1.690	16
TORITTO	20.840	7.233	7.089	5.688	827	3
TRIGGIANO	65.289	23.346	22.730	17.442	1.757	14
TURI	32.170	11.306	11.016	8.757	1.064	27
VALENZANO	43.536	15.515	15.038	11.697	1.278	8

Riepilogo


3.139.672



- Prima dose 1.123.677
- Seconda dose 1.088.544
- Terza dose 835.768
- Quarta dose 90.822
- Quinta dose 861

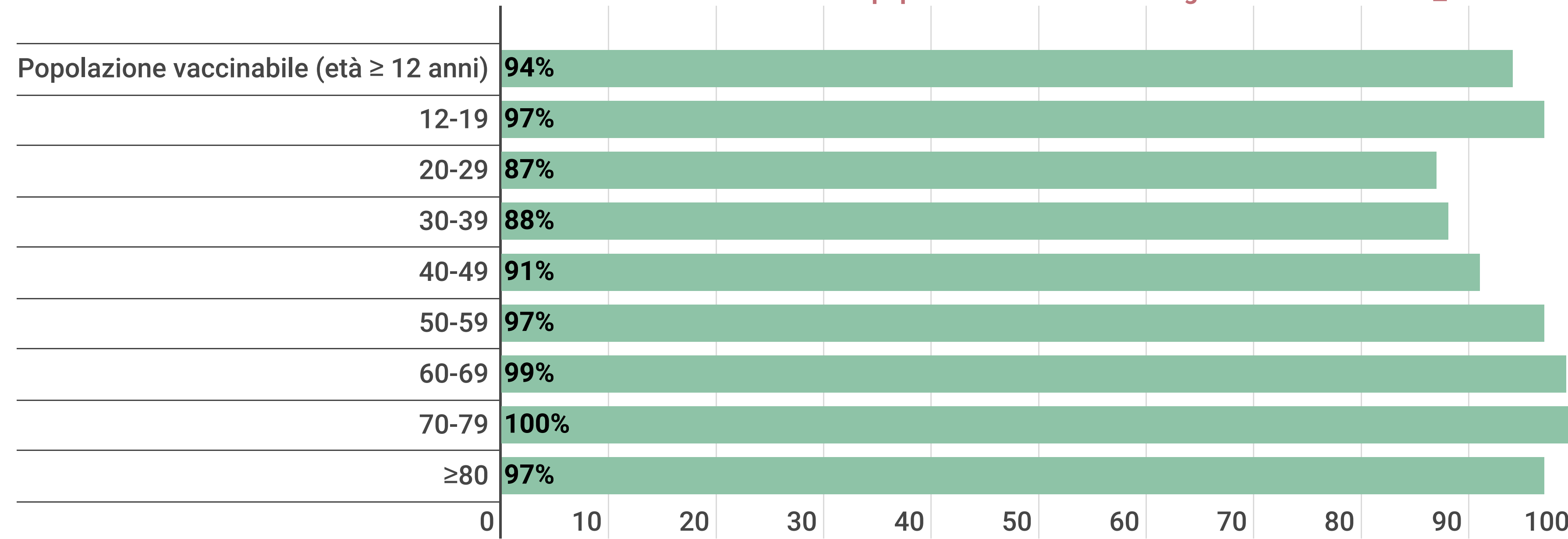


Focus Campagna vaccinale anti Covid 19



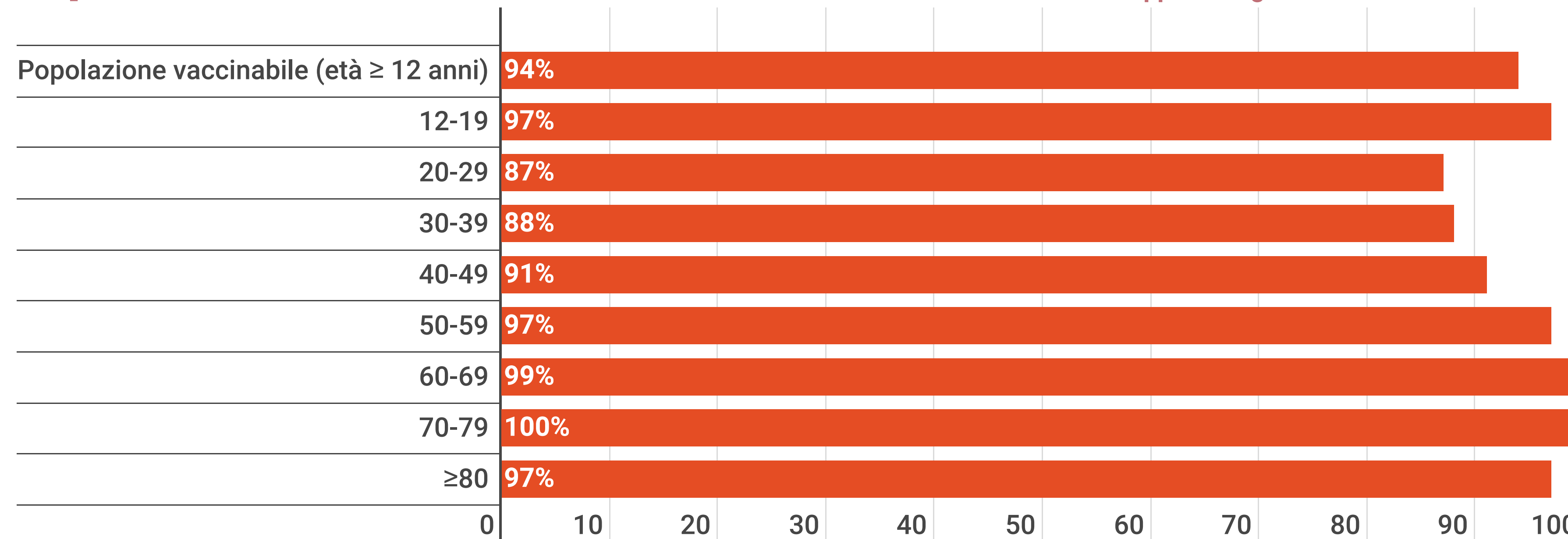
Copertura prima dose**

**Calcolata su dati Istat popolazione residente al 1° gennaio 2020 con età ≥ 12 anni

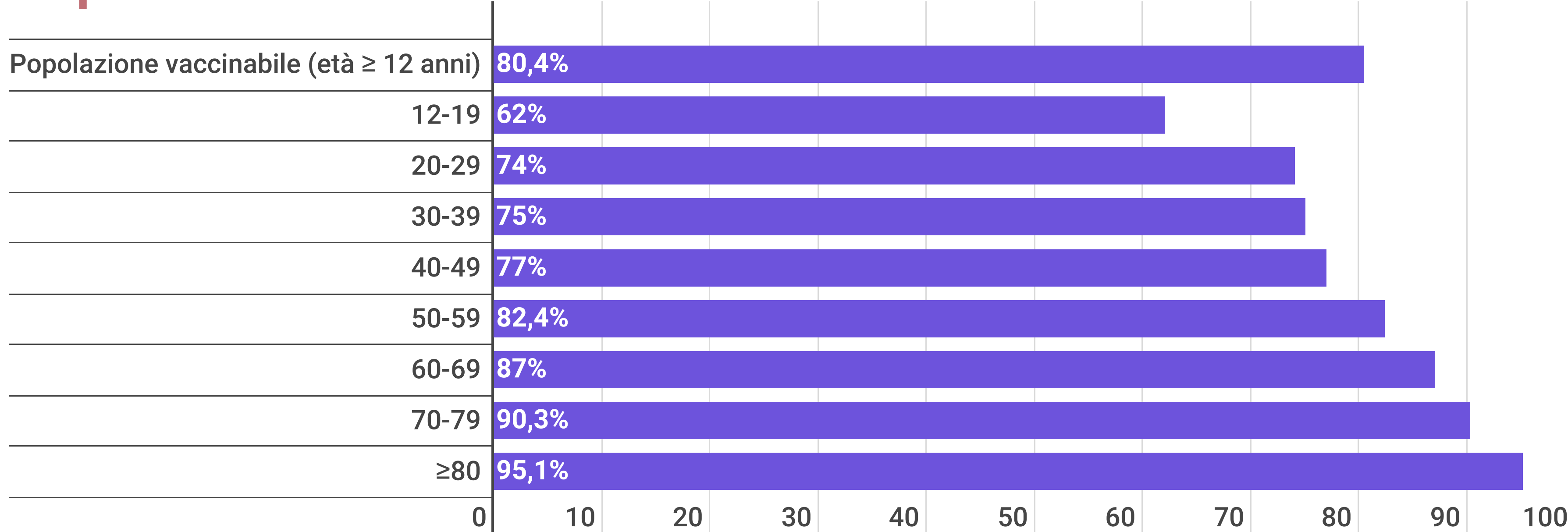


Copertura seconda dose***


*** Ciclo di vaccinazione con dose doppia o singola



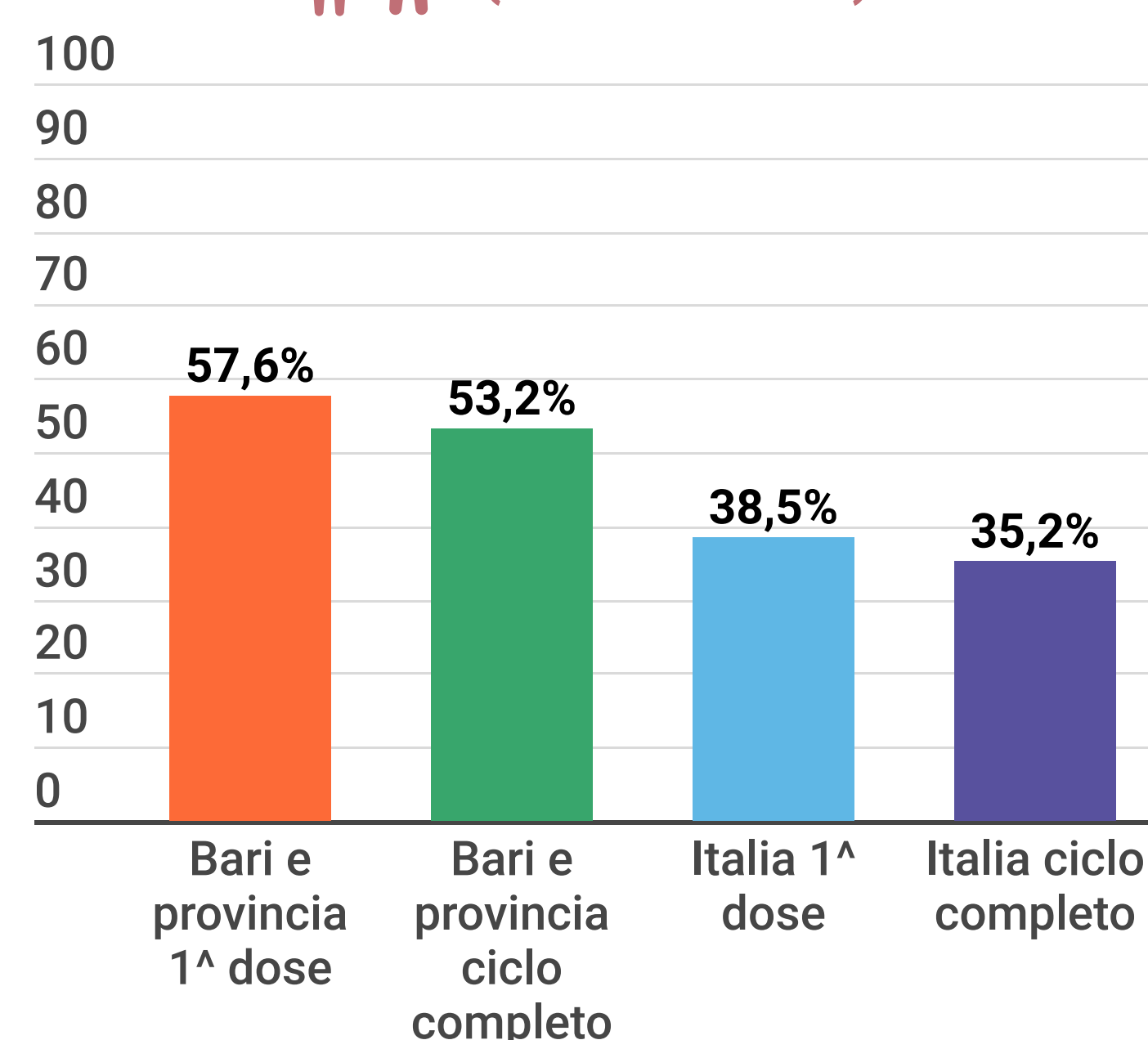
Copertura terza dose****



**** Calcolata sulla popolazione over 12 che ha completato il ciclo primario almeno 4 mesi fa




Copertura 5-11 anni (1ª e 2ª dose)




Copertura vaccinale per Comune di residenza e popolazione vaccinabile

Comune	Popolazione vaccinabile	**Dose 1 %	***Dose 2 %	****Dose 3 %
Totale	1.106.088	94%	94%	80,4%
ACQUAVIVA DELLE FONTI	18.235	93%	93%	84%
ADELFA	14.986	93%	93%	81%
ALBEROBELLO	9.664	92%	92%	80%
ALTAMURA	61.471	91%	91%	70%
BARI	286.412	95%	95%	81%
BINETTO	1.923	91%	91%	82%
BITETTO	10.465	95%	95%	83%
BITONTO	46.845	96%	96%	79%
BITRITTO	9.944	94%	94%	81%
CAPURSO	13.674	95%	95%	79%
CASAMASSIMA	17.202	93%	93%	79%
CASSANO DELLE MURGE	13.016	95%	95%	82%
CASTELLANA GROTTE	17.318	94%	94%	82%
CELLAMARE	5.032	96%	96%	75%
CONVERSANO	23.193	94%	94%	83%
CORATO	42.403	93%	93%	81%
GIOIA DEL COLLE	24.506	91%	91%	84%
GIOVINAZZO	17.646	95%	95%	85%
GRAVINA IN PUGLIA	38.048	95%	95%	75%
GRUMO APPULA	11.123	94%	94%	80%
LOCOROTONDO	12.709	93%	93%	81%
MODUGNO	33.516	93%	93%	79%
MOLA DI BARI	22.555	93%	93%	84%
MOLFETTA	52.456	94%	94%	80%
MONOPOLI	43.537	95%	95%	81%
NOCI	17.020	95%	95%	86%
NOICATTARO	23.217	93%	93%	82%
PALO DEL COLLE	18.554	94%	94%	79%
POGGIORSINI	1.236	88%	88%	78%
POLIGNANO A MARE	15.825	95%	95%	84%
PUTIGNANO	23.700	95%	95%	87%
RUTIGLIANO	16.501	93%	93%	83%
RUVO DI PUGLIA	22.369	91%	91%	85%
SAMMICHELE DI BARI	5.709	95%	95%	86%
SANNICANDRO DI BARI	8.625	93%	93%	80%
SANTERAMO IN COLLE	23.257	89%	89%	72%
TERLIZZI	23.583	94%	94%	82%
TORITTO	7.319	95%	95%	84%
TRIGGIANO	23.803	94%	94%	80%
TURI	11.700	92%	92%	83%
VALENZANO	15.791	95%	95%	80%

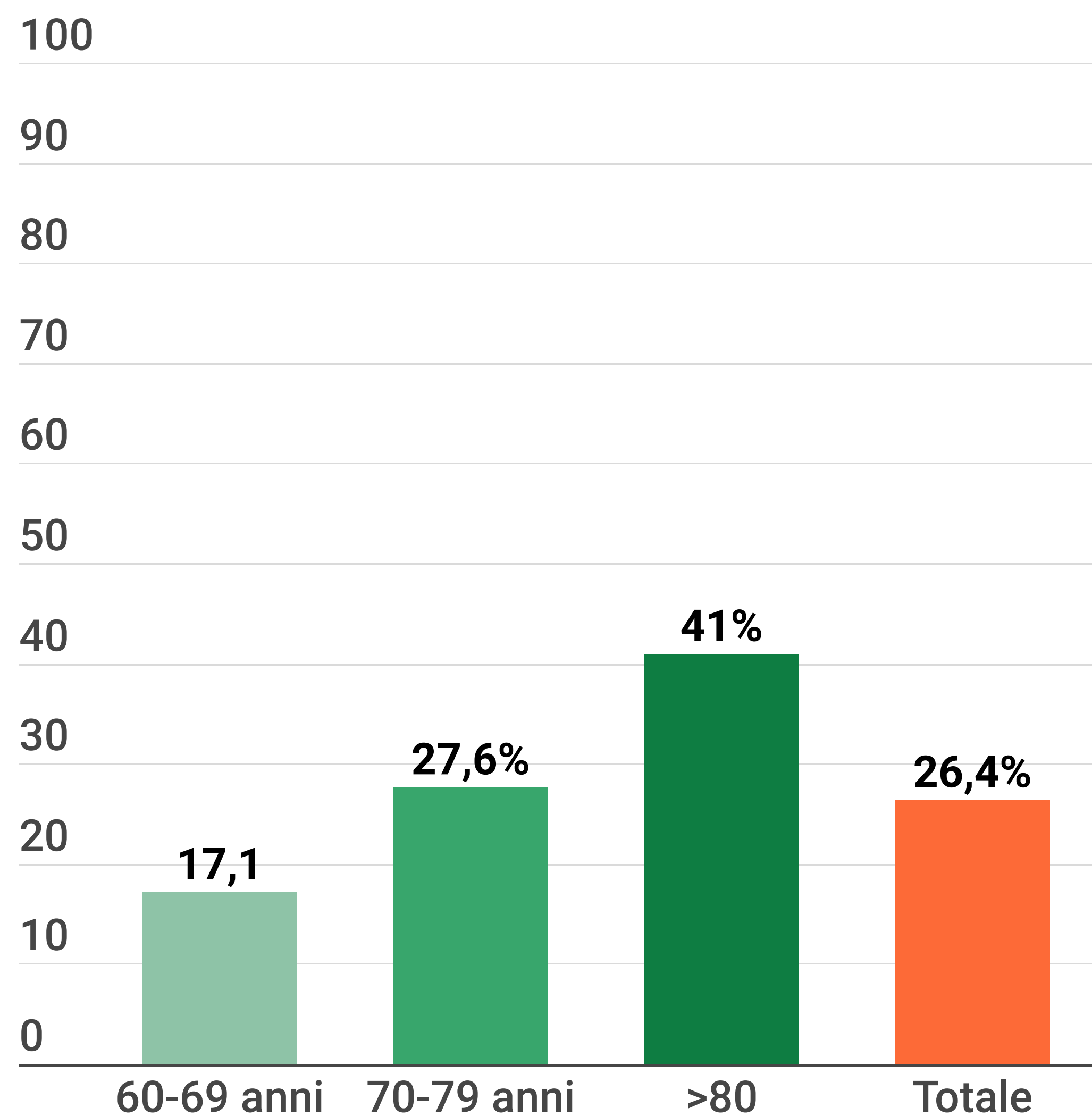


Focus Campagna vaccinale anti Covid 19

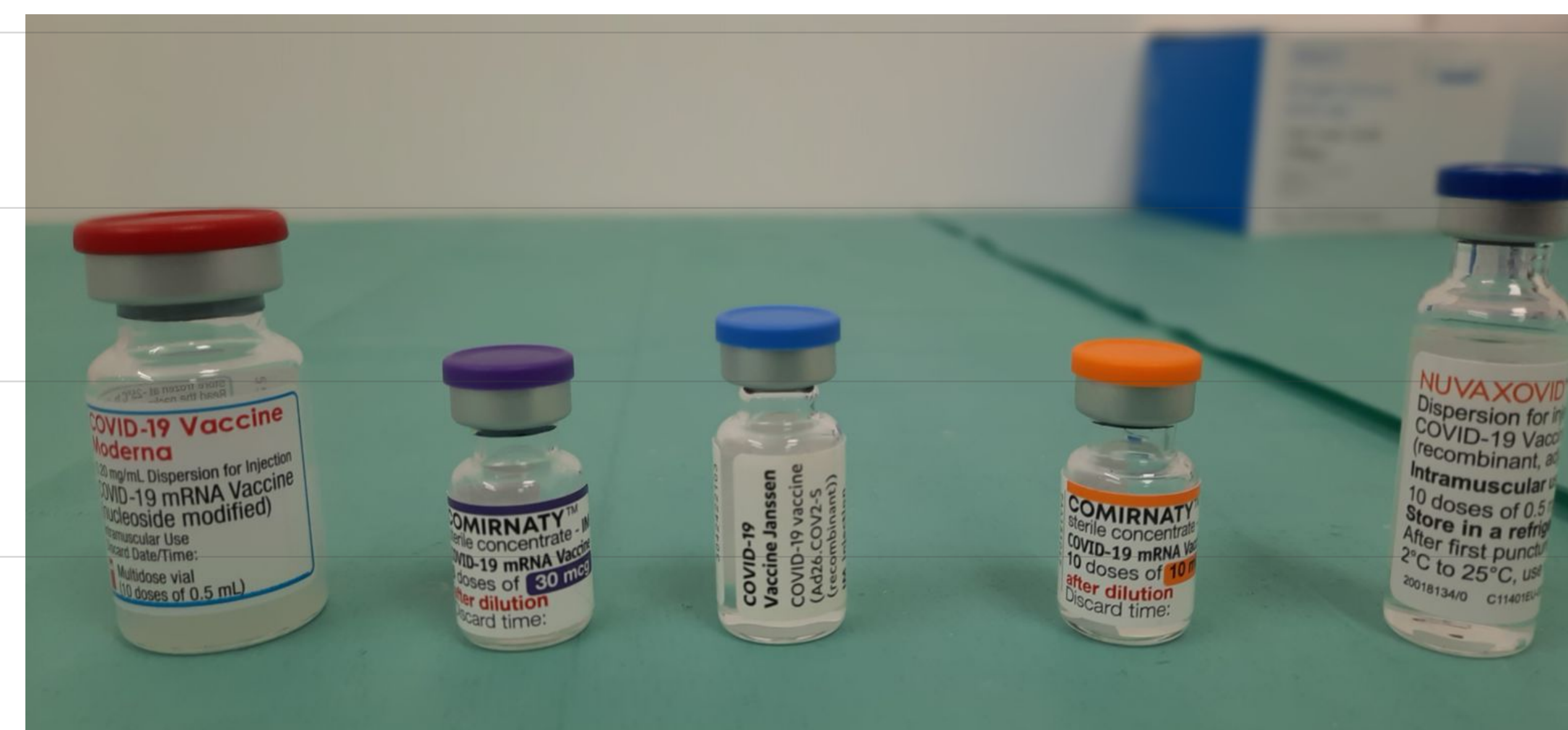
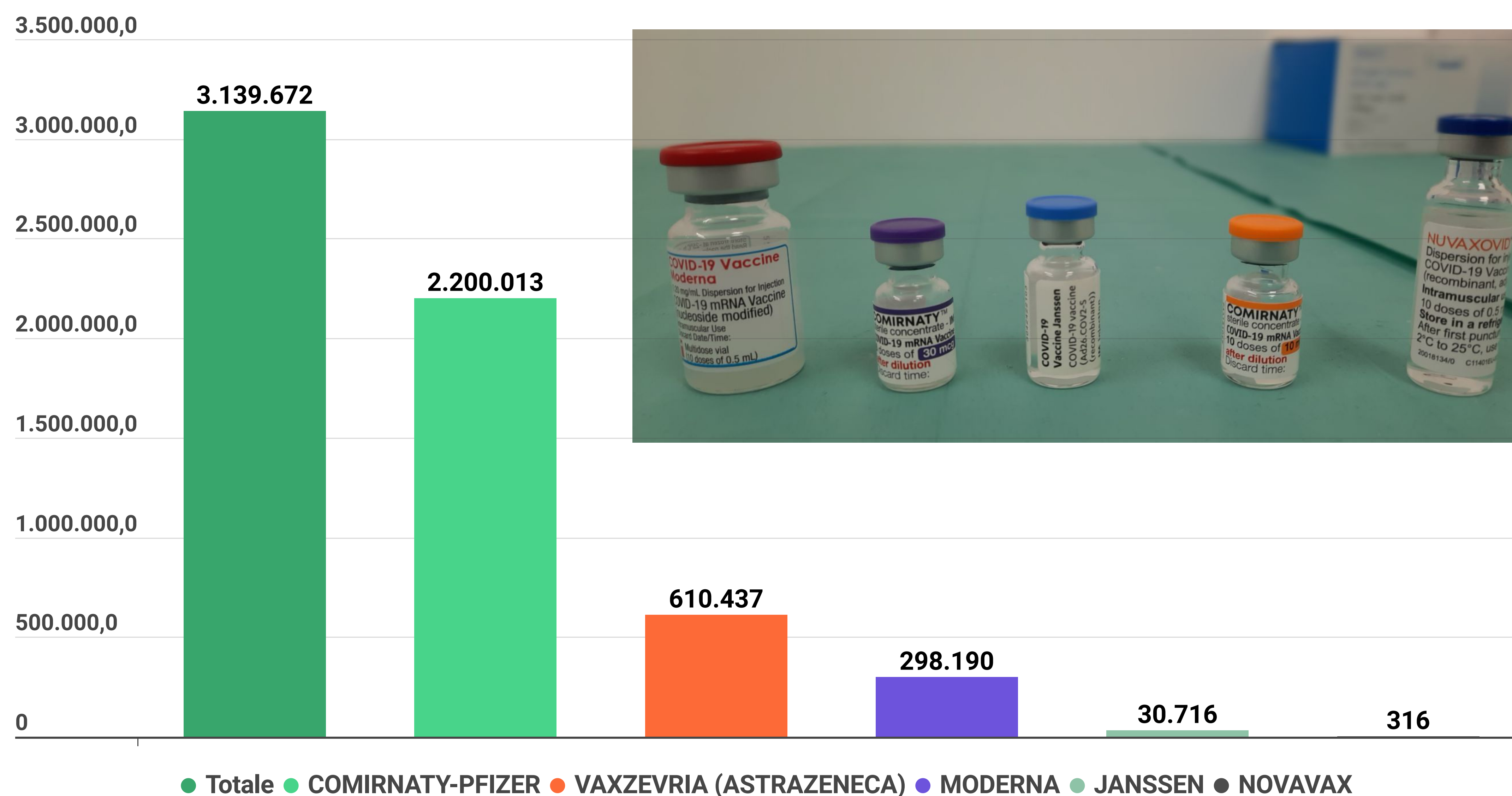


Copertura 4^a dose*

* Calcolata sulle fasce di popolazione 60-69, 70-79 e over 80 che ha ricevuto la 3^a dose almeno 4 mesi fa



Tipologia vaccini



Andamento per dose

27 dicembre 2020 - 10 novembre 2022

