



Report n° 103 – marzo 2023

Bari, 10 marzo 2023 – La circolazione del virus Sars-Cov 2 rallenta ulteriormente. Nella settimana tra il 27 febbraio e il 5 marzo si registra un calo del 15,7 per cento, con il tasso d'incidenza che passa da 37,1 casi ogni 100mila abitanti a 31,3 per un totale di 385 nuove positività rispetto alle 457 del periodo precedente. Situazione che si riflette sul territorio, dove 34 Comuni su 41 si attestano su un numero di casi inferiore a 10 e, tra questi, due registrano "zero casi" (Alberobello e Cellamare) e altri sette un livello minimo che oscilla tra uno e due nuove positività settimanali.

Il computo complessivo della campagna vaccinale anti-Covid nell'ultima settimana è salito a quota 3 milioni e 189.681 somministrazioni, suddivise tra 1 milione e 124.081 prime dosi, 1 milione e 88.853 seconde, 840.167 terze, 131.116 quarte e 5.464 quinte dosi.

Sono 819.840 i residenti baresi dai 12 anni in su che hanno ricevuto tre dosi di vaccino, mentre nella fascia dai 60 anni in poi hanno scelto di fare anche la quarta dose in 108.404, pari al 35% del target previsto. In questa fetta di popolazione, spiccano in particolare i 36.462 ultraottantenni (49,8%) che hanno deciso di proteggersi con il "second booster". Soprattutto per la protezione delle persone anziane e per tutte le categorie più fragili, si consiglia di continuare a vaccinarsi nei diversi hub (con accesso diretto) e uffici Sisp (con prenotazione) messi a disposizione dalla ASL Bari oppure dal proprio medico di Medicina generale.

Il Direttore Generale

Massimo D'Onofrio
Specialista nei rapporti con i media – giornalista pubblico
Cell. 3497465843
Cell. aziendale 3398749922
E-mail massimodonofrio69@gmail.com
E-mail aziendale massimo.donofrio@asl.bari.it



Report ASL Bari Covid 19 e Campagna vaccinale

A cura di:

Unità Operativa Controllo di Gestione

Unità Operativa Informazione e Comunicazione

Dipartimento di Prevenzione

Unità Operativa Sistemi Informativi

Con il contributo di:

Area Epidemiologia e Care Intelligence - ARESS Puglia

 **ASL Bari**
PugliaSalute

Report n° 103 / marzo 2023

Report ASL Bari

Il commento del Direttore Generale



” Bari, 10 marzo 2023 – La circolazione del virus Sars-Cov 2 rallenta ulteriormente. Nella settimana tra il 27 febbraio e il 5 marzo si registra un calo del 15,7 per cento, con il tasso d’incidenza che passa da 37,1 casi ogni 100mila abitanti a 31,3 per un totale di 385 nuove positività rispetto alle 457 del periodo precedente. Situazione che si riflette sul territorio, dove 34 Comuni su 41 si attestano su un numero di casi inferiore a 10 e, tra questi, due registrano “zero casi” (Alberobello e Cellamare) e altri sette un livello minimo che oscilla tra uno e due nuove positività settimanali.

Il computo complessivo della campagna vaccinale anti-Covid nell’ultima settimana è salito a quota 3 milioni e 189.681 somministrazioni, suddivise tra 1 milione e 124.081 prime dosi, 1 milione e 88.853 seconde, 840.167 terze, 131.116 quarte e 5.464 quinte dosi.

Sono 819.840 i residenti baresi dai 12 anni in su che hanno ricevuto tre dosi di vaccino, mentre nella fascia dai 60 anni in poi hanno scelto di fare anche la quarta dose in 108.404, pari al 35% del target previsto. In questa fetta di popolazione, spiccano in particolare i 36.462 ultraottantenni (49,8%) che hanno deciso di proteggersi con il “second booster”. Soprattutto per la protezione delle persone anziane e per tutte le categorie più fragili, si consiglia di continuare a vaccinarsi nei diversi hub (con accesso diretto) e uffici Sisp (con prenotazione) messi a disposizione dalla ASL Bari oppure dal proprio medico di Medicina generale.

”


Nuovi casi Covid 19 Monitoraggio settimanale*




	Settimana 127 (27/02 - 05/03)		Settimana 126 (20/02 - 26/02)		Settimana 125 (13/02 - 19/02)	
	Nuovi casi	Tasso * 100mila	Nuovi casi	Tasso * 100mila	Nuovi casi	Tasso * 100mila
TERRITORIO PROVINCIALE DI BARI	385	31,3	457	37,1	501	40,7

Nuovi casi Covid 19 - Dettaglio per Comuni di residenza*

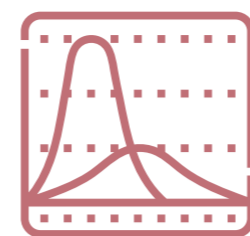
Comune	Settimana 127 (27/02 - 05/03)		Settimana 126 (20/02 - 26/02)		Settimana 125 (13/02 - 19/02)	
	Nuovi casi	Tasso * 100mila	Nuovi casi	Tasso * 100mila	Nuovi casi	Tasso * 100mila
ACQUAVIVA DELLE FONTI	4	19,8	4	19,8	4	19,8
ADELFA	7	42,0	7	42,0	2	12,0
ALBEROBELLO	0	0,0	5	47,2	1	9,4
ALTAMURA	14	20,0	19	27,1	10	14,3
BARI	138	43,8	126	40,0	149	47,3
BINETTO	1	45,6	1	45,6	0	0,0
BITETTO	2	16,8	6	50,3	7	58,6
BITONTO	4	7,6	15	28,5	7	13,3
BITRITTO	5	44,3	1	8,9	3	26,6
CAPURSO	5	32,6	8	52,2	17	111,0
CASAMASSIMA	16	82,2	8	41,1	14	71,9
CASSANO DELLE MURGE	3	20,6	5	34,3	9	61,7
CASTELLANA GROTTA	5	26,0	8	41,5	5	26,0
CELLAMARE	0	0,0	2	35,0	1	17,5
CONVERSANO	6	23,2	15	58,0	22	85,0
CORATO	6	12,6	9	18,9	14	29,4
GIOIA DEL COLLE	5	18,4	16	59,0	7	25,8
GIOVINAZZO	2	10,2	7	35,9	8	41,0
GRAVINA IN PUGLIA	2	4,7	6	14,0	4	9,3
GRUMO APPULA	8	64,6	4	32,3	7	56,6



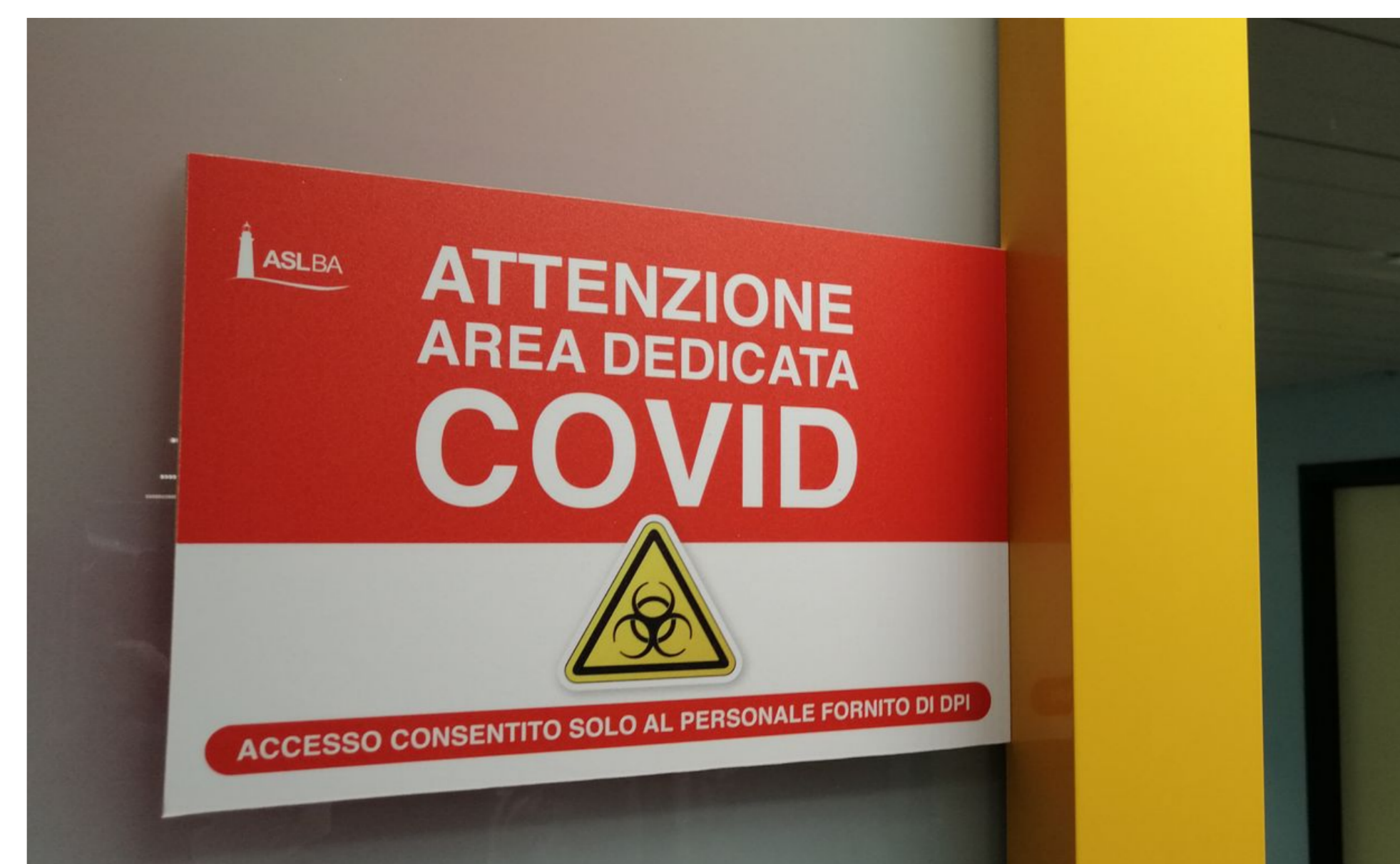
*Le variazioni del numero dei casi e del tasso settimanale, tra un report e l'altro, dipendono statisticamente dal continuo processo di consolidamento dei dati




Nuovi casi Covid 19 - Dettaglio per Comuni di residenza*



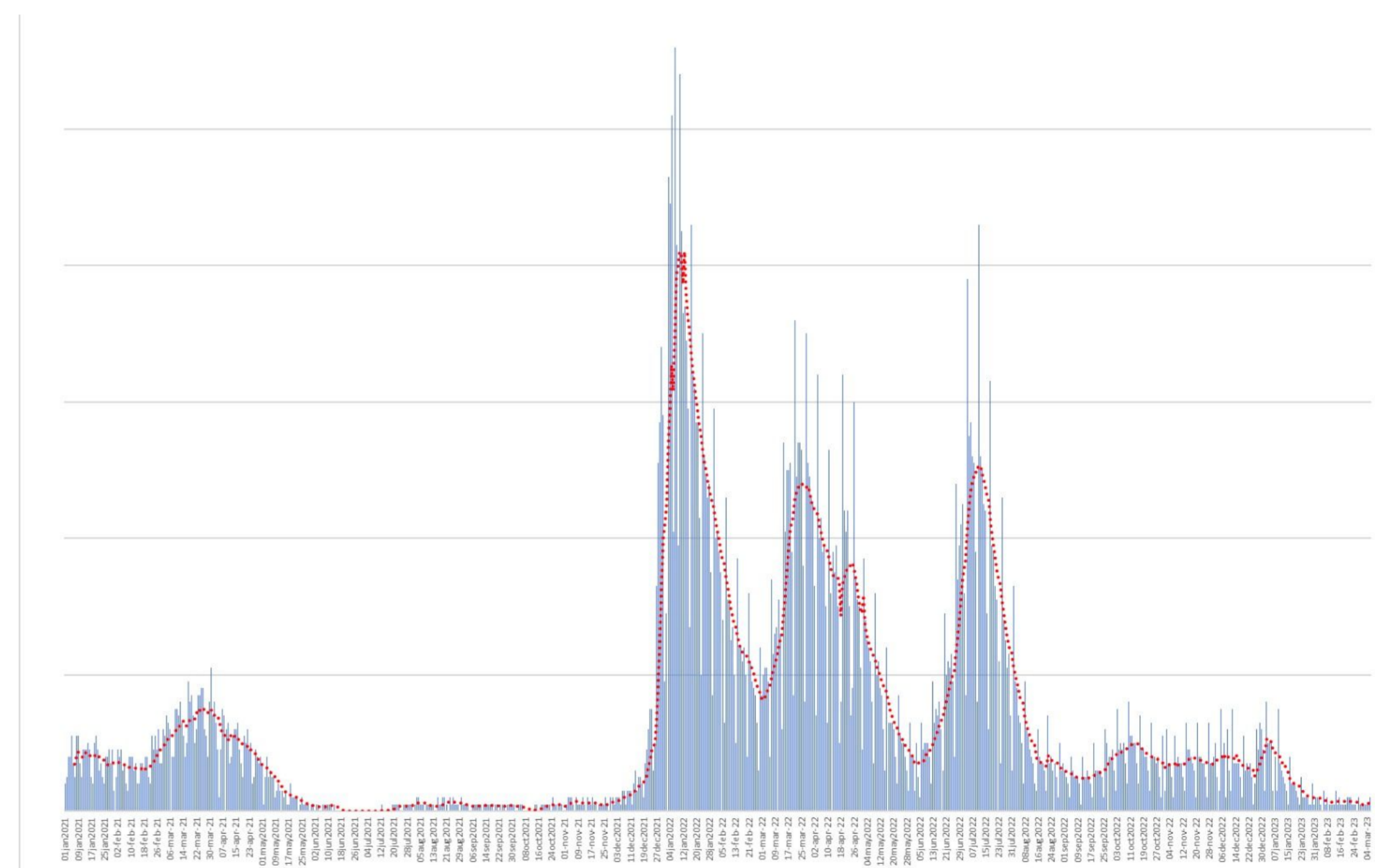
Comune	Settimana 127 (27/02 - 05/03)		Settimana 126 (20/02 - 26/02)		Settimana 125 (13/02 - 19/02)	
	Nuovi casi	Tasso * 100mila	Nuovi casi	Tasso * 100mila	Nuovi casi	Tasso * 100mila
LOCOROTONDO	5	35,4	5	35,4	8	56,7
MODUGNO	8	21,3	17	45,3	19	50,6
MOLA DI BARI	7	28,3	16	64,6	11	44,4
MOLFETTA	12	20,6	12	20,6	21	36,1
MONOPOLI	28	58,2	28	58,2	21	43,7
NOCI	7	37,5	12	64,3	11	59,0
NOICATTARO	3	11,5	8	30,7	14	53,8
PALO DEL COLLE	3	14,4	5	23,9	5	23,9
POGGIORSINI	2	149,4	0	0,0	0	0,0
POLIGNANO A MARE	11	62,6	16	91,1	9	51,2
PUTIGNANO	19	72,9	16	61,4	15	57,6
RUTIGLIANO	5	27,1	4	21,7	7	38,0
RUVO DI PUGLIA	5	20,1	1	4,0	7	28,1
SAMMICHELE DI BARI	4	64,0	1	16,0	3	48,0
SANNICANDRO DI BARI	1	10,4	4	41,4	6	62,1
SANTERAMO IN COLLE	4	15,4	10	38,6	11	42,4
TERLIZZI	6	22,8	5	19,0	9	34,3
TORITTO	2	24,5	0	0,0	1	12,3
TRIGGIANO	8	30,2	10	37,7	12	45,3
TURI	3	23,0	10	76,7	13	99,7
VALENZANO	9	51,6	5	28,7	7	40,1



*Le variazioni del numero dei casi e del tasso settimanale, tra un report e l'altro, dipendono statisticamente dal continuo processo di consolidamento dei dati



Nuovi casi



Focus Campagna vaccinale anti Covid 19



Somministrazioni totali*						
Decade di età	Totale	1^ dose	2^ dose	3^ dose	4^ dose	5^ dose
TOTALE	3.189.681	1.124.081	1.088.853	840.167	131.116	5.464
5-11	82.422	44.526	37.846	50	=	=
12-19	250.009	98.274	93.809	57.455	469	2
20-29	347.400	129.262	124.642	91.016	2.469	11
30-39	368.900	136.659	131.530	97.335	3.344	32
40-49	472.368	173.075	166.868	127.393	4.954	78
50-59	539.986	190.574	185.961	152.591	10.698	162
60-69	470.121	153.366	151.422	131.850	32.425	1.058
70-79	389.671	120.006	119.321	108.602	40.122	1.620
≥80	268.804	78.339	77.454	73.875	36.635	2.501

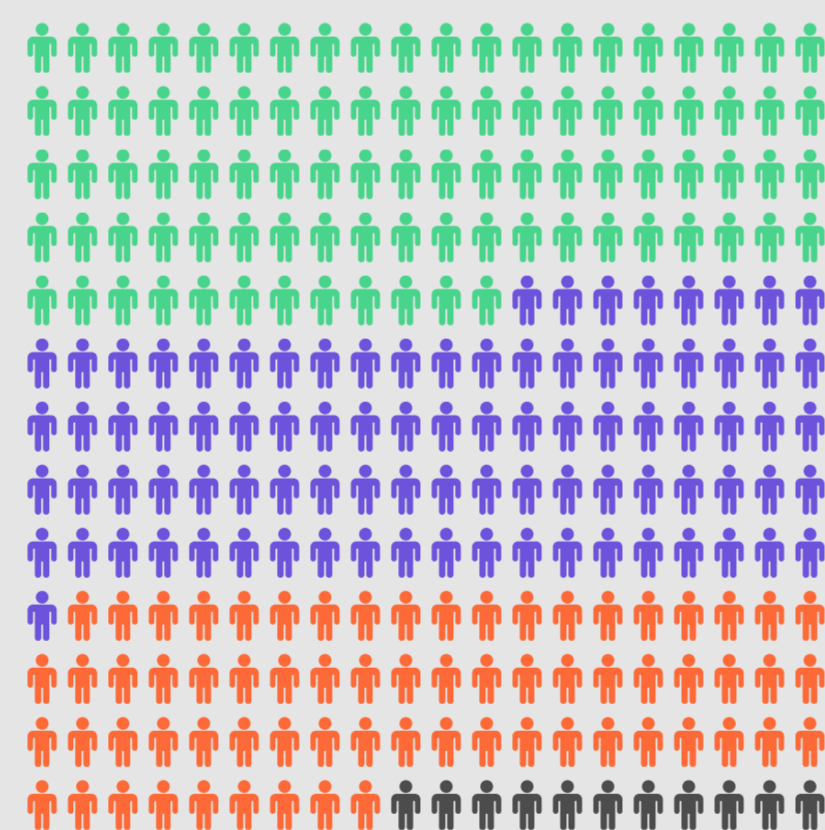
*Somministrazioni eseguite da tutte le strutture vaccinali pubbliche e private del territorio provinciale della ASL Bari

Somministrazioni 3-9 marzo 2023*						
Decade di età	Totale	1^ dose	2^ dose	3^ dose	4^ dose	5^ dose
TOTALE	189	4	5	24	110	46
5-11	8	=	2	4	2	=
12-19	10	3	=	=	6	1
20-29	14	=	2	5	6	1
30-39	13	=	=	2	11	=
40-49	25	=	=	4	18	3
50-59	35	=	=	4	15	16
60-69	49	1	1	4	34	9
70-79	35	=	=	1	18	16
>80	189	4	5	24	110	46

Somministrazioni per Comune di residenza						
COMUNE	Totale	1^ dose	2^ dose	3^ dose	4^ dose	5^ dose
ACQUAVIVA DELLE FONTI	51.494	17.649	17.248	14.028	2.465	104
ADELFA	41.211	14.448	14.003	10.986	1.701	73
ALBEROBELLO	25.824	9.144	8.967	6.938	748	27
ALTAMURA	154.138	57.673	55.224	37.812	3.369	60
BARI	822.731	284.210	276.162	217.070	42.982	2.307
BINETTO	5.223	1.856	1.798	1.407	158	4
BITETTO	29.884	10.549	10.279	8.053	945	58
BITONTO	132.820	47.164	45.659	34.801	4.983	213
BITRITTO	27.846	9.811	9.552	7.524	928	31
CAPURSO	38.411	13.558	13.178	10.086	1.527	62
CASAMASSIMA	46.595	16.720	16.241	12.353	1.240	41
CASSANO DELLE MURGE	36.843	12.857	12.516	9.871	1.577	22
CASTELLANA GROTTE	48.563	16.957	16.587	13.178	1.792	49
CELLAMARE	13.859	5.048	4.917	3.559	327	8
CONVERSANO	65.945	22.951	22.424	17.932	2.522	116
CORATO	117.470	41.110	39.706	31.268	5.206	180
GIOIA DEL COLLE	67.768	23.342	22.617	18.374	3.298	137
GIOVINAZZO	51.585	17.563	17.035	13.908	2.971	108
GRAVINA IN PUGLIA	103.247	37.423	35.980	26.221	3.576	47
GRUMO APPULA	30.410	10.909	10.592	8.191	705	13
LOCOROTONDO	35.001	12.330	12.066	9.452	1.098	55
MODUGNO	92.646	32.907	31.990	24.286	3.390	73
MOLA DI BARI	63.966	22.077	21.556	17.492	2.757	84
MOLFETTA	149.396	51.966	50.422	38.845	7.790	373
MONOPOLI	122.914	43.103	42.119	33.025	4.498	169
NOCI	49.159	16.949	16.724	13.748	1.684	54
NOICATTARO	65.535	22.923	22.415	17.467	2.666	64
PALO DEL COLLE	51.115	18.387	17.761	13.467	1.477	23
POGGIORSINI	3.114	1.116	1.085	837	75	1
POLIGNANO A MARE	44.847	15.687	15.368	12.405	1.328	59
PUTIGNANO	68.650	23.460	23.049	19.313	2.655	173
RUTIGLIANO	45.903	16.131	15.785	12.526	1.445	16
RUVU DI PUGLIA	60.620	21.224	20.262	16.724	2.338	72
SAMMICHELE DI BARI	16.617	5.627	5.506	4.575	855	54
SANNICANDRO DI BARI	23.774	8.377	8.157	6.288	915	37
SANTERAMO IN COLLE	57.029	21.116	20.213	14.351	1.318	31
TERLIZZI	66.006	23.165	22.150	17.696	2.853	142
TORITTO	21.152	7.235	7.090	5.712	1.088	27
TRIGGIANO	66.439	23.347	22.735	17.562	2.721	74
TURI	32.718	11.309	11.019	8.799	1.489	102
VALENZANO	44.137	15.521	15.041	11.755	1.764	56

Riepilogo

3.189.681



- Prima dose 1.124.081
- Seconda dose 1.088.853
- Terza dose 840.167
- Quarta dose 131.116
- Quinta dose 5.464

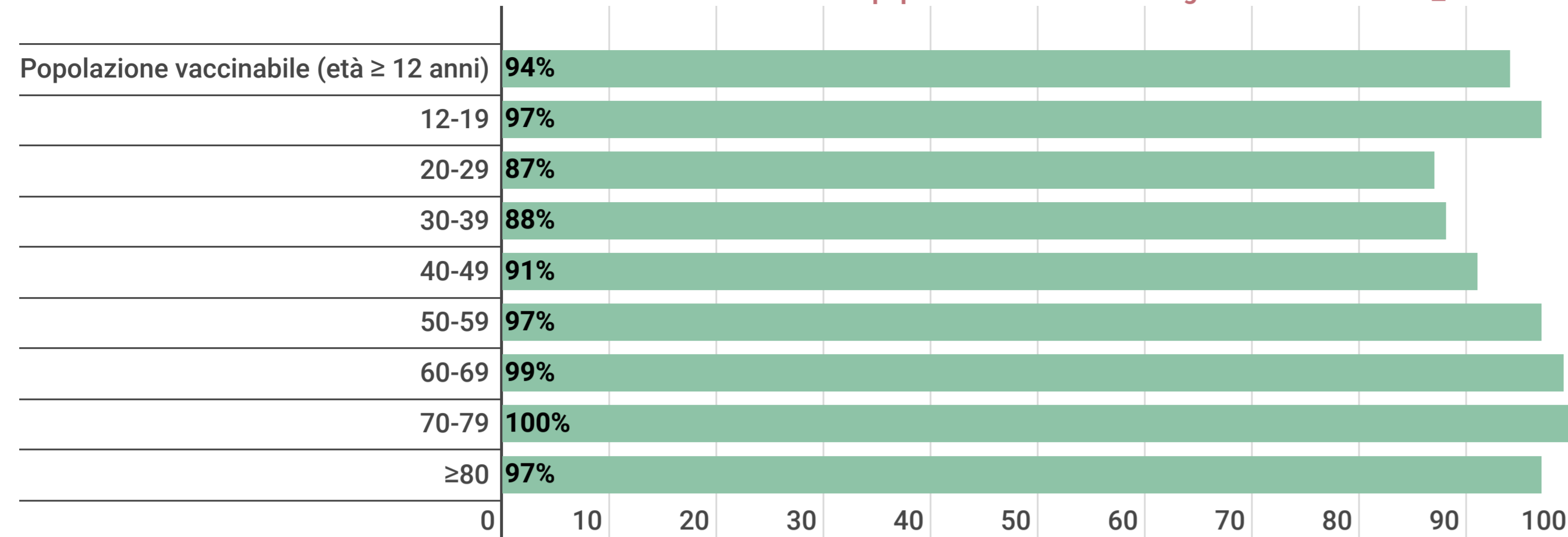


Focus Campagna vaccinale anti Covid 19



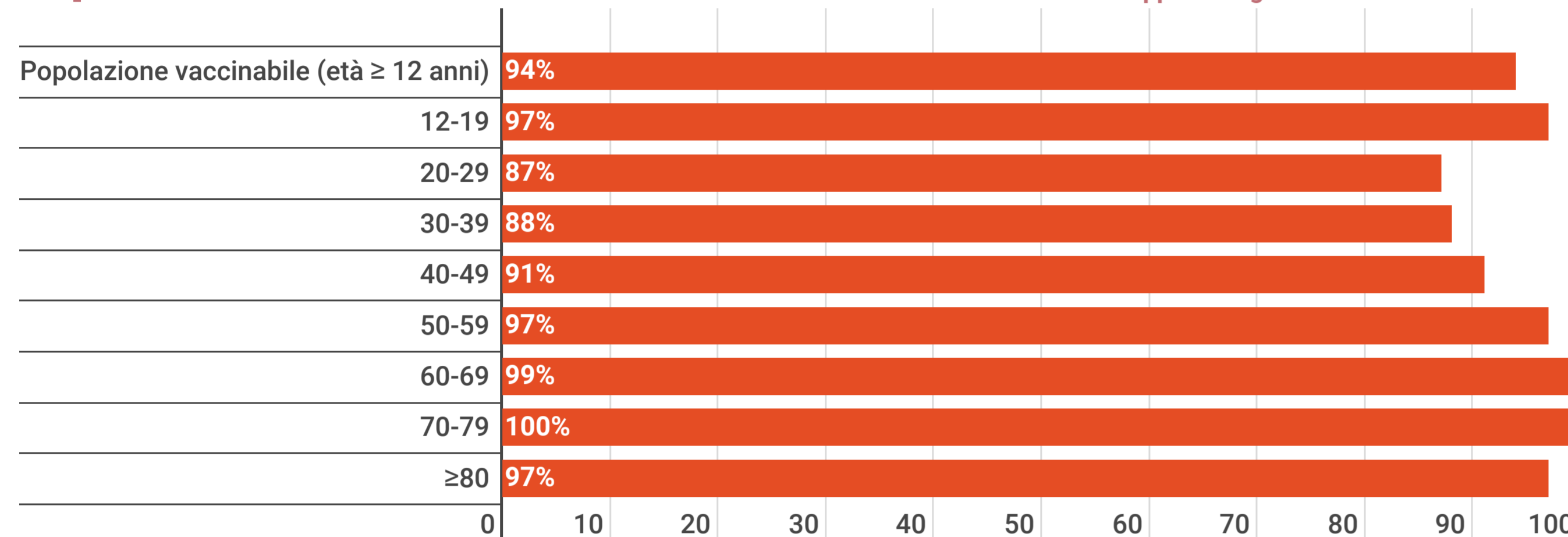
Copertura prima dose**

**Calcolata su dati Istat popolazione residente al 1° gennaio 2020 con età ≥ 12 anni

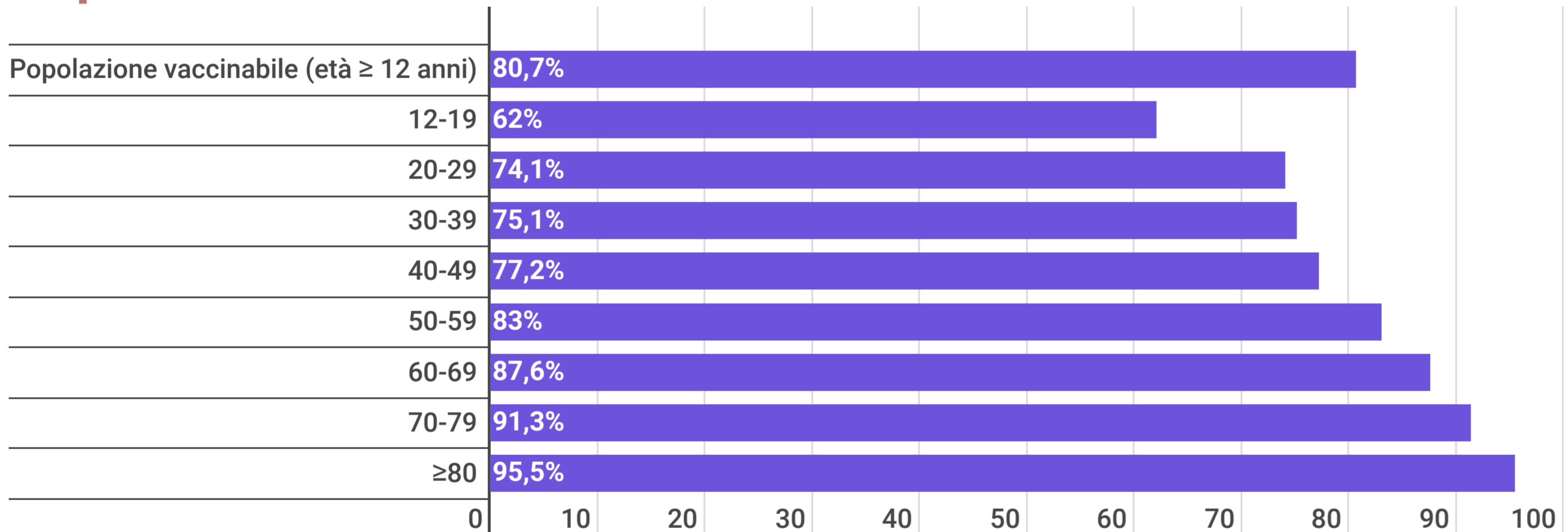


Copertura seconda dose***

*** Ciclo di vaccinazione con dose doppia o singola



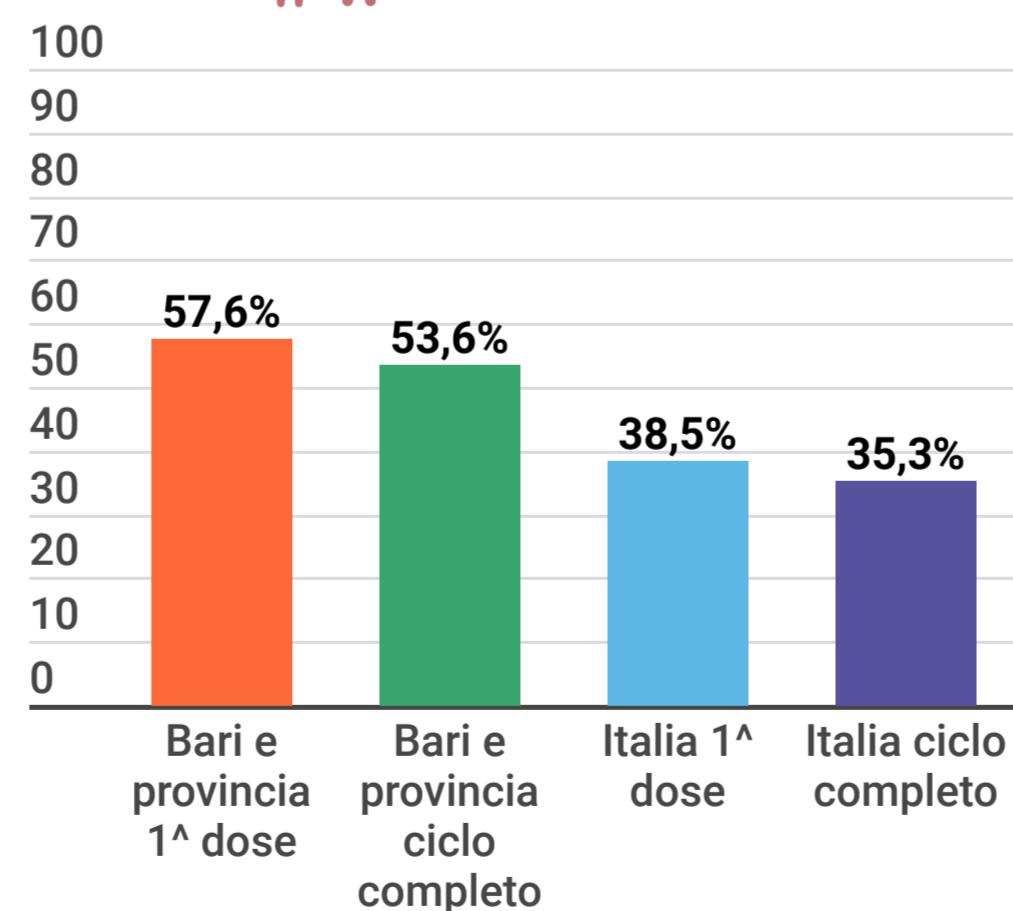
Copertura terza dose****



**** Calcolata sulla popolazione over 12 che ha completato il ciclo primario almeno 4 mesi fa




Copertura 5-11 anni (1ª e 2ª dose)



Copertura vaccinale per Comune di residenza e popolazione vaccinabile

Comune	Popolazione vaccinabile	**Dose 1 %	***Dose 2 %	****Dose 3 %
Totale	1.106.088	94%	94%	80,7%
ACQUAVIVA DELLE FONTI	18.235	93%	93%	84%
ADELFA	14.986	93%	93%	81%
ALBEROBELLO	9.664	92%	92%	80%
ALTAMURA	61.471	91%	91%	70%
BARI	286.412	95%	95%	81%
BINETTO	1.923	91%	91%	82%
BITETTO	10.465	95%	95%	83%
BITONTO	46.845	96%	96%	79%
BITRITTO	9.944	94%	94%	82%
CAPURSO	13.674	95%	95%	80%
CASAMASSIMA	17.202	93%	93%	79%
CASSANO DELLE MURGE	13.016	95%	95%	82%
CASTELLANA GROTTA	17.318	94%	94%	83%
CELLAMARE	5.032	96%	96%	75%
CONVERSANO	23.193	94%	94%	84%
CORATO	42.403	93%	93%	81%
GIOIA DEL COLLE	24.506	91%	91%	84%
GIOVINAZZO	17.646	95%	95%	85%
GRAVINA IN PUGLIA	38.048	95%	95%	75%
GRUMO APPULA	11.123	94%	94%	80%
LOCOROTONDO	12.709	93%	93%	81%
MODUGNO	33.516	93%	93%	80%
MOLA DI BARI	22.555	93%	93%	85%
MOLFETTA	52.456	94%	94%	80%
MONOPOLI	43.537	95%	95%	82%
NOCI	17.020	95%	95%	86%
NOICATTARO	23.217	93%	93%	82%
PALO DEL COLLE	18.554	94%	94%	79%
POGGIORSINI	1.236	88%	88%	78%
POLIGNANO A MARE	15.825	95%	95%	84%
PUTIGNANO	23.700	95%	95%	87%
RUTIGLIANO	16.501	93%	93%	83%
RUVU DI PUGLIA	22.369	91%	91%	85%
SAMMICHELE DI BARI	5.709	95%	95%	86%
SANNICANDRO DI BARI	8.625	93%	93%	80%
SANTERAMO IN COLLE	23.257	89%	89%	72%
TERLIZZI	23.583	94%	94%	83%
TORITTO	7.319	95%	95%	84%
TRIGGIANO	23.803	94%	94%	80%
TURI	11.700	92%	92%	83%
VALENZANO	15.791	95%	95%	81%

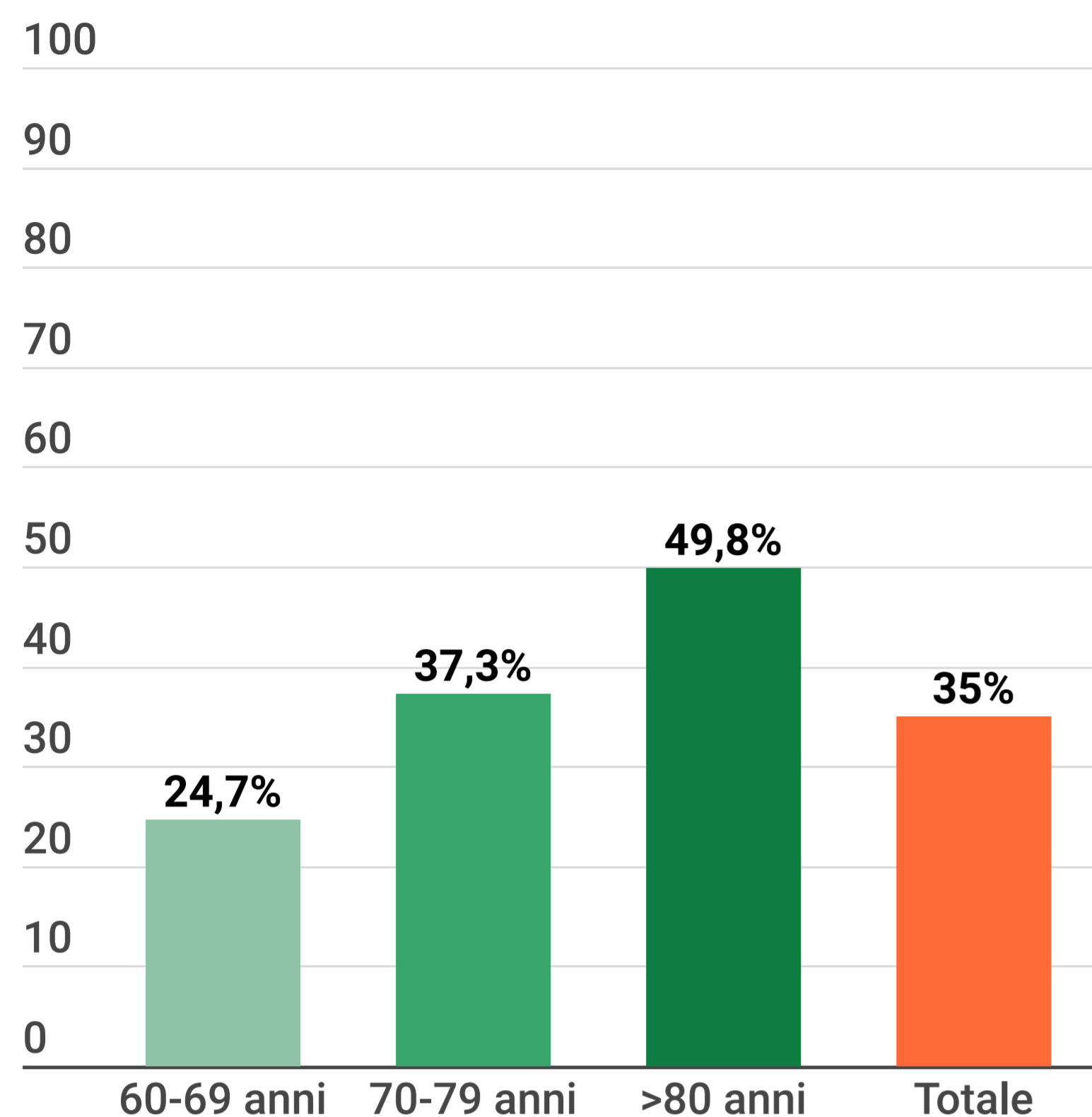


Focus Campagna vaccinale anti Covid 19

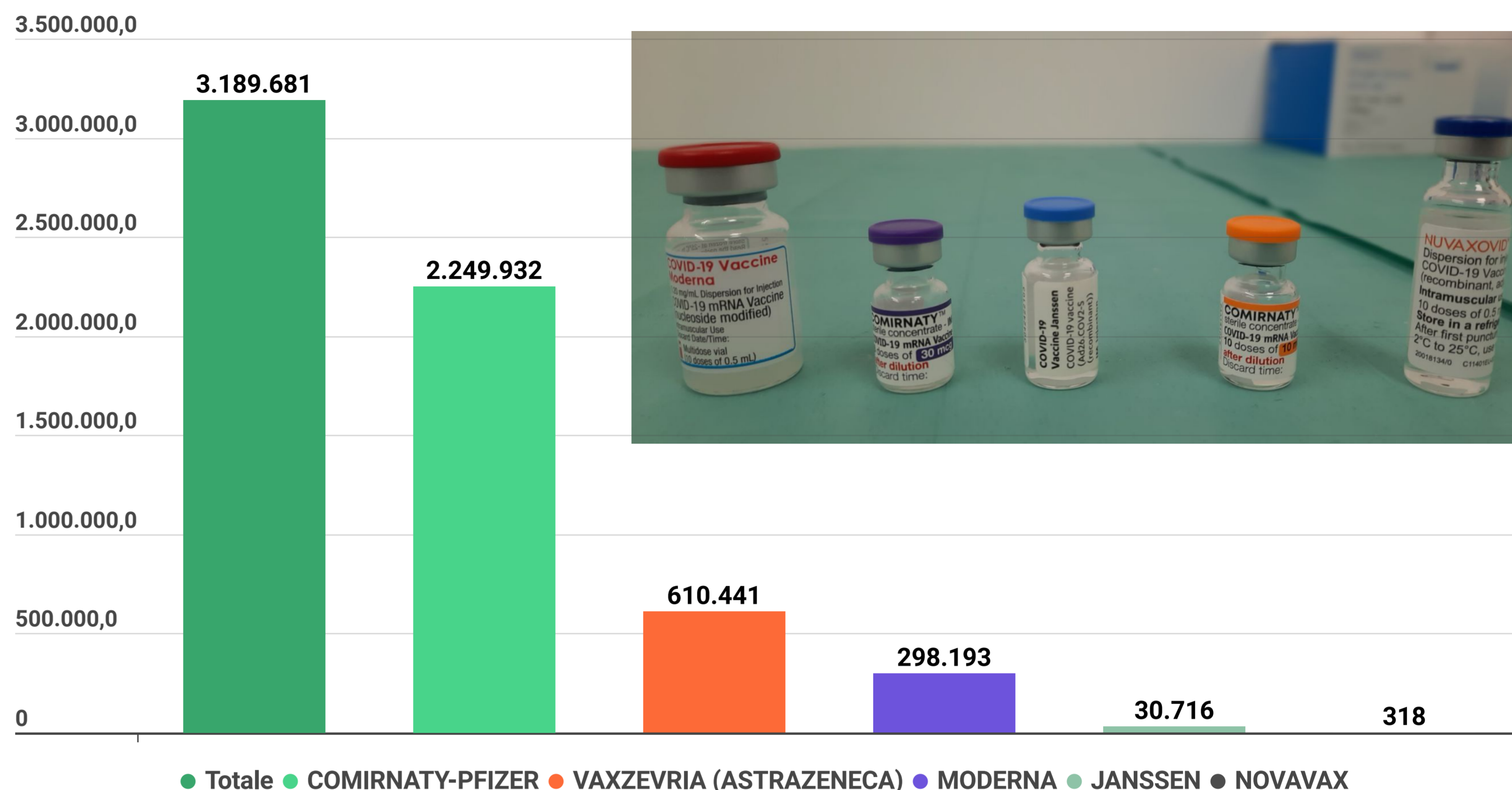


Copertura 4^a dose*

* Calcolata sulle fasce di popolazione 60-69, 70-79 e over 80 che ha ricevuto la 3^a dose almeno 4 mesi fa



Tipologia vaccini



Andamento per dose

27 dicembre 2020 - 9 marzo 2023

