



Report n° 94 – gennaio 2023

Bari, 6 gennaio 2023 – Crescono le nuove positività registrate nell'ultima settimana dell'anno. L'aumento del tasso d'incidenza è del 41,4 per cento, fissato ad un livello di 242,7 casi ogni 100mila abitanti pari a 2.986 nuovi positivi al Sars-Cov 2, con una tendenza opposta – e diffusa su quasi tutto il territorio – rispetto a quella di sette giorni fa, quando la circolazione del virus era scesa al di sotto della soglia dei 200 casi ogni 100mila abitanti (171,6).

Prosegue la campagna vaccinale anti Covid19, per la quale la ASL Bari anche per il mese di gennaio mette a disposizione 19 centri vaccinali tra hub di popolazione e uffici SISP. In due anni sono stati somministrati 3 milioni 176.875 vaccini, di cui 1 milione 123.916 prime dosi, 1 milione e 88.737 seconde, 839.048 terze, 121.374 quarte e 3.800 quinte dosi. Vaccinazioni in ripresa nella coda del 2022, con 2.458 dosi somministrate negli ultimi sette giorni (+52%).

La copertura della popolazione con tre dosi si consolida ulteriormente salendo all'80,7%, ossia 818.815 residenti dai 12 anni in poi, con il punto massimo raggiunto nel gruppo degli over 50 (87,7%). Cresce in modo continuo (33%) anche la protezione con 4 dosi, effettuata da 101.416 cittadini baresi vaccinati con tre dosi almeno quattro mesi fa. I più vaccinati si confermano gli over 80 (47,8%), seguiti dalla fascia 70-79 anni (35%) e dai 60-69enni (23%).

Vista l'aumentata circolazione del virus Sars-Cov 2, si raccomanda a tutta la popolazione di continuare ad aderire alla campagna vaccinale anti-Covid e, per le categorie interessate, anche a quella antinfluenzale di stagione.

Il Direttore Generale

Massimo D'Onofrio
Specialista nei rapporti con i media – giornalista pubblico
Cell. 3497465843
Cell. aziendale 3398749922
E-mail massimodonofrio69@gmail.com
E-mail aziendale massimo.donofrio@asl.bari.it



Report ASL Bari Covid 19 e Campagna vaccinale

A cura di:

Unità Operativa Controllo di Gestione

Unità Operativa Informazione e Comunicazione

Dipartimento di Prevenzione

Unità Operativa Sistemi Informativi

Con il contributo di:

Area Epidemiologia e Care Intelligence - ARESS Puglia



Report n° 94 / gennaio 2023

Report ASL Bari

Il commento del Direttore Generale



” Bari, 6 gennaio 2023 – Crescono le nuove positività registrate nell’ultima settimana dell’anno. L’aumento del tasso d’incidenza è del 41,4 per cento, fissato ad un livello di 242,7 casi ogni 100mila abitanti pari a 2.986 nuovi positivi al Sars-Cov 2, con una tendenza opposta – e diffusa su quasi tutto il territorio – rispetto a quella di sette giorni fa, quando la circolazione del virus era scesa al di sotto della soglia dei 200 casi ogni 100mila abitanti (171,6).

Prosegue la campagna vaccinale anti Covid19, per la quale la ASL Bari anche per il mese di gennaio mette a disposizione 19 centri vaccinali tra hub di popolazione e uffici SISP. In due anni sono stati somministrati 3 milioni 176.875 vaccini, di cui 1 milione 123.916 prime dosi, 1 milione e 88.737 seconde, 839.048 terze, 121.374 quarte e 3.800 quinte dosi.

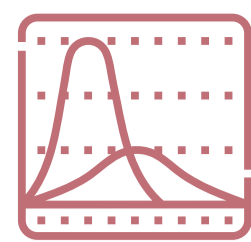
Vaccinazioni in ripresa nella coda del 2022, con 2.458 dosi somministrate negli ultimi sette giorni (+52%).

La copertura della popolazione con tre dosi si consolida ulteriormente salendo all’80,7%, ossia 818.815 residenti dai 12 anni in poi, con il punto massimo raggiunto nel gruppo degli over 50 (87,7%). Cresce in modo continuo (33%) anche la protezione con 4 dosi, effettuata da 101.416 cittadini baresi vaccinati con tre dosi almeno quattro mesi fa. I più vaccinati si confermano gli over 80 (47,8%), seguiti dalla fascia 70-79 anni (35%) e dai 60-69enni (23%).

Vista l’aumentata circolazione del virus Sars-Cov 2, si raccomanda a tutta la popolazione di continuare ad aderire alla campagna vaccinale anti-Covid e, per le categorie interessate, anche a quella antinfluenzale di stagione.

”

Nuovi casi Covid 19 Monitoraggio settimanale*





	Settimana 118 (26/12 - 01/01)		Settimana 117 (19/12 - 25/12)		Settimana 116 (12/12 - 18/12)	
	Nuovi casi	Tasso * 100mila	Nuovi casi	Tasso * 100mila	Nuovi casi	Tasso * 100mila
TERRITORIO PROVINCIALE DI BARI	2.986	242,7	2.111	171,6	2.528	205,5

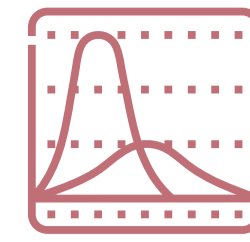
Nuovi casi Covid 19 - Dettaglio per Comuni di residenza*

Comune	Settimana 118 (26/12 - 01/01)		Settimana 117 (19/12 - 25/12)		Settimana 116 (12/12 - 18/12)	
	Nuovi casi	Tasso * 100mila	Nuovi casi	Tasso * 100mila	Nuovi casi	Tasso * 100mila
ACQUAVIVA DELLE FONTI	68	336,8	41	203,1	65	322,0
ADELFA	49	294,1	33	198,1	31	186,1
ALBEROBELLO	18	169,9	13	122,7	16	151,0
ALTAMURA	117	167,1	108	154,3	105	150,0
BARI	856	271,5	604	191,6	714	226,5
BINETTO	2	91,2	5	228,0	2	91,2
BITETTO	25	209,4	17	142,4	19	159,1
BITONTO	92	175,1	92	175,1	105	199,8
BITRITTO	20	177,4	16	141,9	20	177,4
CAPURSO	33	215,4	14	91,4	24	156,6
CASAMASSIMA	53	272,3	27	138,7	48	246,6
CASSANO DELLE MURGE	32	219,3	23	157,6	34	233,0
CASTELLANA GROTTA	48	249,2	36	186,9	39	202,5
CELLAMARE	17	297,1	10	174,8	6	104,9
CONVERSANO	76	293,6	56	216,4	86	332,3
CORATO	117	246,1	106	222,9	71	149,3
GIOIA DEL COLLE	162	597,5	86	317,2	135	497,9
GIOVINAZZO	33	169,0	31	158,8	22	112,7
GRAVINA IN PUGLIA	54	125,8	49	114,2	48	111,8
GRUMO APPULA	29	234,3	15	121,2	13	105,0


*Le variazioni del numero dei casi e del tasso settimanale, tra un report e l'altro, dipendono statisticamente dal continuo processo di consolidamento dei dati



Nuovi casi Covid 19 - Dettaglio per Comuni di residenza*


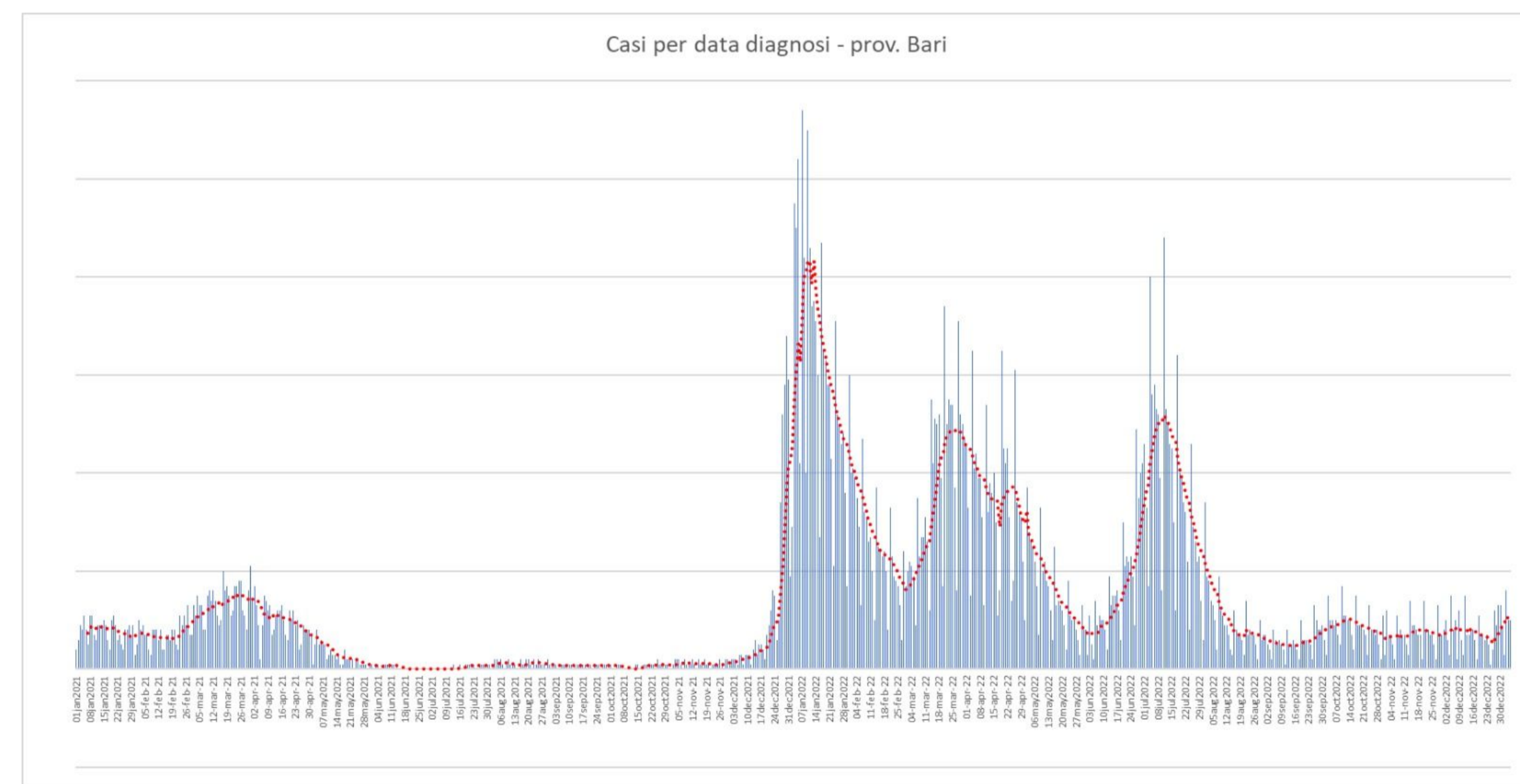


Comune	Settimana 118 (26/12 - 01/01)		Settimana 117 (19/12 - 25/12)		Settimana 116 (12/12 - 18/12)	
	Nuovi casi	Tasso * 100mila	Nuovi casi	Tasso * 100mila	Nuovi casi	Tasso * 100mila
LOCOROTONDO	44	311,9	37	262,3	30	212,7
MODUGNO	71	189,1	49	130,5	78	207,7
MOLA DI BARI	65	262,5	45	181,7	76	306,9
MOLFETTA	129	221,9	118	202,9	138	237,3
MONOPOLI	137	284,8	79	164,2	99	205,8
NOCI	64	343,1	30	160,8	44	235,9
NOICATTARO	60	230,4	49	188,2	48	184,4
PALO DEL COLLE	31	148,4	34	162,7	34	162,7
POGGIORSINI	5	373,4	1	74,7	0	0,0
POLIGNANO A MARE	40	227,8	29	165,1	26	148,0
PUTIGNANO	55	211,1	31	119,0	51	195,7
RUTIGLIANO	38	206,1	20	108,5	17	92,2
RUVO DI PUGLIA	40	160,5	26	104,3	34	136,4
SAMMICHELE DI BARI	18	288,1	6	96,0	22	352,2
SANNICANDRO DI BARI	25	258,9	14	145,0	9	93,2
SANTERAMO IN COLLE	50	192,9	22	84,9	42	162,0
TERLIZZI	29	110,4	32	121,8	55	209,4
TORITTO	19	233,1	9	110,4	11	134,9
TRIGGIANO	66	249,0	31	116,9	53	199,9
TURI	45	345,1	32	245,4	31	237,7
VALENZANO	54	309,6	35	200,7	27	154,8



Nuovi casi

*Le variazioni del numero dei casi e del tasso settimanale, tra un report e l'altro, dipendono statisticamente dal continuo processo di consolidamento dei dati



Focus Campagna vaccinale anti Covid 19



Somministrazioni totali*						
Decade di età	Totale	1^ dose	2^ dose	3^ dose	4^ dose	5^ dose
TOTALE	3.176.875	1.123.916	1.088.737	839.048	121.374	3.800
5-11	82.396	44.522	37.874	=	=	=
12-19	249.862	98.262	93.791	57.413	394	2
20-29	346.983	129.204	124.590	90.960	2.220	9
30-39	368.257	136.622	131.497	97.256	2.866	16
40-49	471.602	173.064	166.852	127.309	4.326	51
50-59	538.460	190.562	185.955	152.423	9.407	113
60-69	466.977	153.356	151.415	131.593	29.897	716
70-79	385.926	119.995	119.312	108.288	37.265	1.066
≥80	266.412	78.329	77.451	73.806	34.999	1.827

*Somministrazioni eseguite da tutte le strutture vaccinali pubbliche e private del territorio provinciale della ASL Bari

Somministrazioni settimana 30 dicembre 2022 - 5 gennaio 2023*						
Decade di età	Totale	1^ dose	2^ dose	3^ dose	4^ dose	5^ dose
TOTALE	2.458	16	13	193	2.060	176
5-11	2	=	2	=	=	=
12-19	62	2	2	11	46	1
20-29	144	1	3	18	121	1
30-39	139	6	2	15	116	=
40-49	195	1	1	26	164	3
50-59	389	2	=	42	342	3
60-69	584	1	2	31	509	41
70-79	604	1	1	37	499	66
>80	339	2	=	13	263	61

Somministrazioni per Comune di residenza						
COMUNE	Totale	1^ dose	2^ dose	3^ dose	4^ dose	5^ dose
ACQUAVIVA DELLE FONTI	51.272	17.648	17.248	14.014	2.298	64
ADELFA	41.000	14.448	14.001	10.973	1.535	43
ALBEROBELLO	25.773	9.144	8.967	6.936	709	17
ALTAMURA	153.833	57.667	55.223	37.775	3.116	52
BARI	818.573	284.141	276.092	216.735	39.940	1.665
BINETTO	5.209	1.856	1.798	1.405	148	2
BITETTO	29.646	10.548	10.279	8.042	760	17
BITONTO	132.221	47.160	45.657	34.742	4.511	151
BITRITTO	27.689	9.810	9.552	7.513	800	14
CAPURSO	38.287	13.557	13.179	10.076	1.423	52
CASAMASSIMA	46.497	16.720	16.241	12.346	1.157	33
CASSANO DELLE MURGE	36.700	12.854	12.512	9.858	1.461	15
CASTELLANA GROTTE	48.433	16.957	16.586	13.171	1.688	31
CELLAMARE	13.812	5.048	4.917	3.554	286	7
CONVERSANO	65.715	22.949	22.424	17.918	2.344	80
CORATO	117.093	41.108	39.704	31.236	4.952	93
GIOIA DEL COLLE	67.508	23.340	22.617	18.357	3.106	88
GIOVINAZZO	51.338	17.562	17.034	13.885	2.780	77
GRAVINA IN PUGLIA	102.925	37.423	35.976	26.183	3.311	32
GRUMO APPULA	30.340	10.909	10.592	8.187	642	10
LOCOROTONDO	34.947	12.329	12.066	9.442	1.058	52
MODUGNO	92.060	32.906	31.987	24.234	2.891	42
MOLA DI BARI	63.794	22.077	21.553	17.486	2.611	67
MOLFETTA	148.463	51.964	50.419	38.753	7.100	227
MONOPOLI	122.502	43.103	42.119	32.995	4.166	119
NOCI	49.030	16.949	16.724	13.743	1.570	44
NOICATTARO	65.380	22.921	22.411	17.455	2.541	52
PALO DEL COLLE	50.955	18.384	17.761	13.454	1.339	17
POGGIORSINI	3.098	1.116	1.085	836	60	1
POLIGNANO A MARE	44.749	15.687	15.368	12.396	1.257	41
PUTIGNANO	68.502	23.460	23.049	19.307	2.537	149
RUTIGLIANO	45.834	16.131	15.785	12.522	1.383	13
RUVO DI PUGLIA	60.401	21.224	20.261	16.713	2.164	39
SAMMICHELE DI BARI	16.567	5.627	5.505	4.572	822	41
SANNICANDRO DI BARI	23.679	8.377	8.157	6.280	839	26
SANTERAMO IN COLLE	56.871	21.115	20.212	14.328	1.195	21
TERLIZZI	65.572	23.165	22.147	17.663	2.514	83
TORITTO	21.058	7.235	7.090	5.702	1.015	16
TRIGGIANO	66.169	23.346	22.732	17.534	2.503	54
TURI	32.571	11.307	11.016	8.788	1.387	73
VALENZANO	43.982	15.515	15.041	11.737	1.649	40

Riepilogo

3.176.875



- Prima dose 1.123.916
- Seconda dose 1.088.737
- Terza dose 839.048
- Quarta dose 121.374
- Quinta dose 3.800

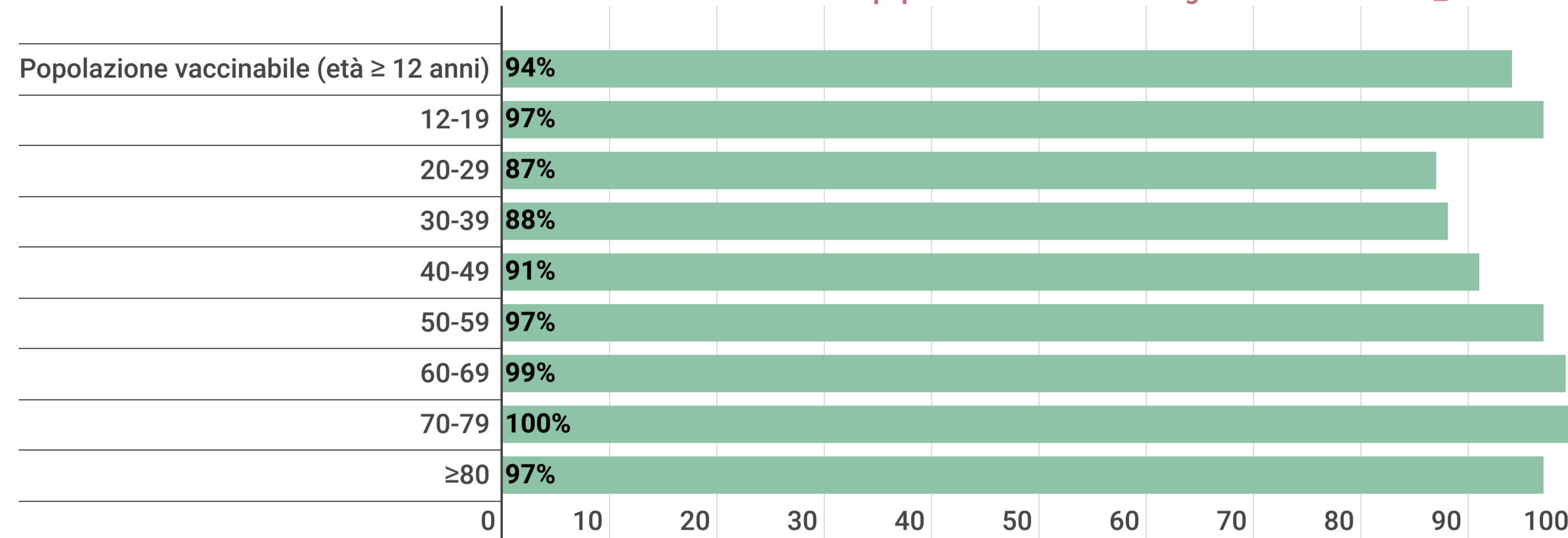


Focus Campagna vaccinale anti Covid 19



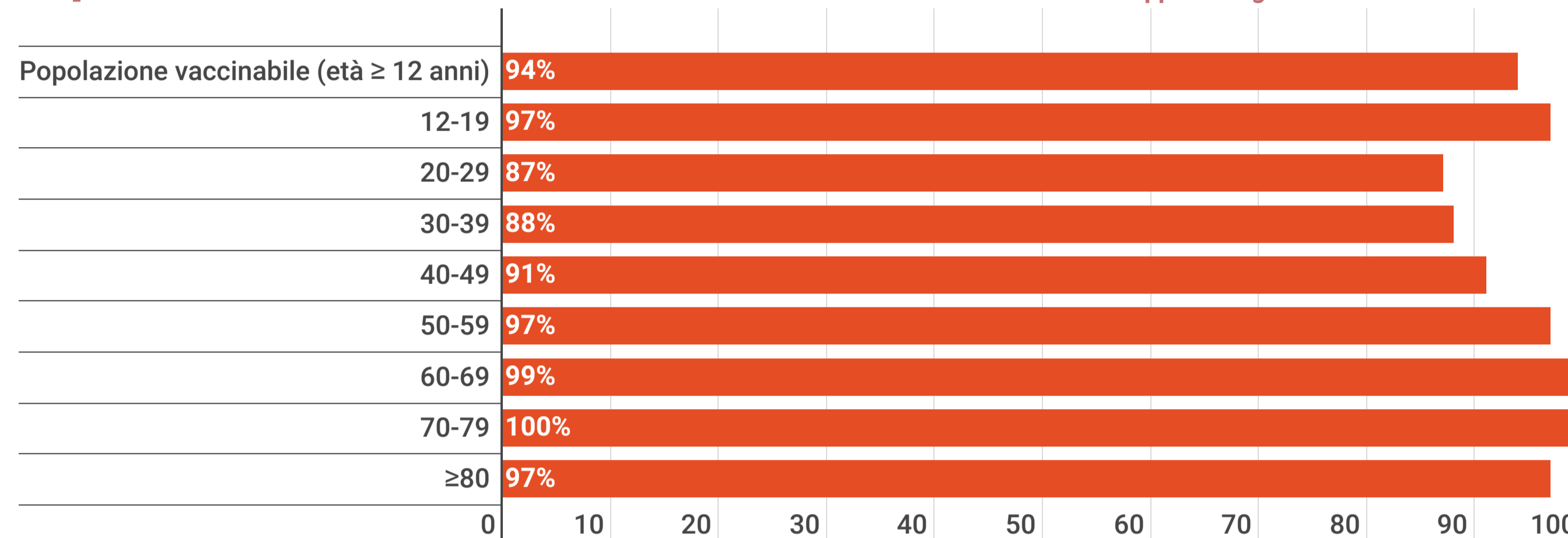
Copertura prima dose**

**Calcolata su dati Istat popolazione residente al 1° gennaio 2020 con età ≥ 12 anni

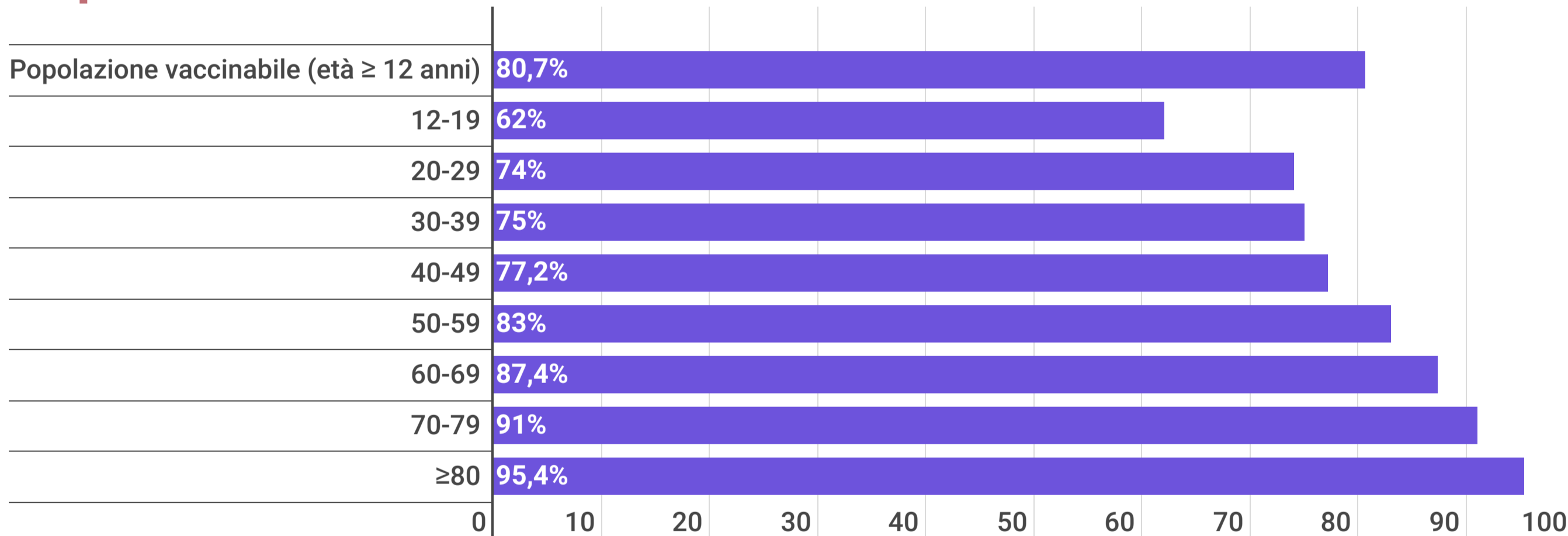


Copertura seconda dose***

*** Ciclo di vaccinazione con dose doppia o singola



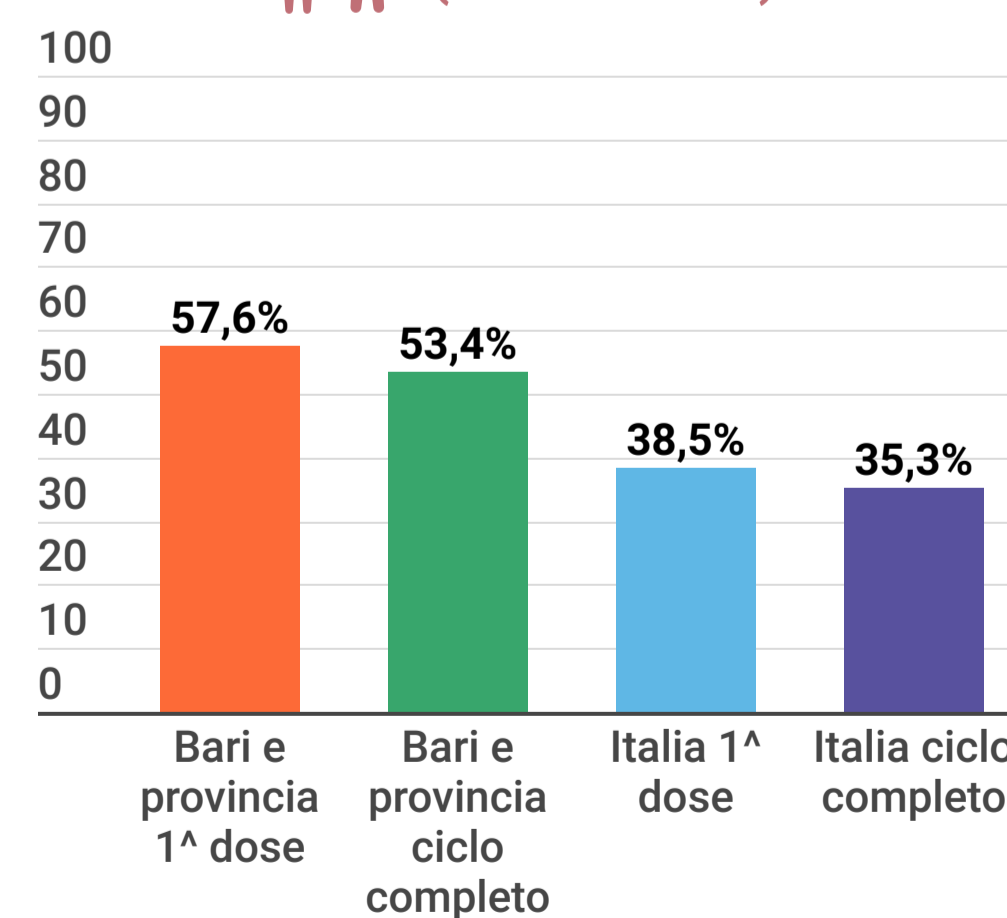
Copertura terza dose****



**** Calcolata sulla popolazione over 12 che ha completato il ciclo primario almeno 4 mesi fa




Copertura 5-11 anni (1^ e 2^ dose)



Copertura vaccinale per Comune di residenza e popolazione vaccinabile

Comune	Popolazione vaccinabile	**Dose 1 %	***Dose 2 %	****Dose 3 %
Totale	1.106.088	94%	94%	80,7%
ACQUAVIVA DELLE FONTI	18.235	93%	93%	84%
ADELFA	14.986	93%	93%	81%
ALBEROBELLO	9.664	92%	92%	80%
ALTAMURA	61.471	91%	91%	70%
BARI	286.412	95%	95%	81%
BINETTO	1.923	91%	91%	82%
BITETTO	10.465	95%	95%	83%
BITONTO	46.845	96%	96%	79%
BITRITTO	9.944	94%	94%	82%
CAPURSO	13.674	95%	95%	80%
CASAMASSIMA	17.202	93%	93%	79%
CASSANO DELLE MURGE	13.016	95%	95%	82%
CASTELLANA GROTTA	17.318	94%	94%	82%
CELLAMARE	5.032	96%	96%	75%
CONVERSANO	23.193	94%	94%	84%
CORATO	42.403	93%	93%	81%
GIOIA DEL COLLE	24.506	91%	91%	84%
GIOVINAZZO	17.646	95%	95%	85%
GRAVINA IN PUGLIA	38.048	95%	95%	75%
GRUMO APPULA	11.123	94%	94%	80%
LOCOROTONDO	12.709	93%	93%	81%
MODUGNO	33.516	93%	93%	79%
MOLA DI BARI	22.555	93%	93%	85%
MOLFETTA	52.456	94%	94%	80%
MONOPOLI	43.537	95%	95%	82%
NOCI	17.020	95%	95%	86%
NOICATTARO	23.217	93%	93%	82%
PALO DEL COLLE	18.554	94%	94%	79%
POGGIORSINI	1.236	88%	88%	78%
POLIGNANO A MARE	15.825	95%	95%	84%
PUTIGNANO	23.700	95%	95%	87%
RUTIGLIANO	16.501	93%	93%	83%
RUVO DI PUGLIA	22.369	91%	91%	85%
SAMMICHELE DI BARI	5.709	95%	95%	86%
SANNICANDRO DI BARI	8.625	93%	93%	80%
SANTERAMO IN COLLE	23.257	89%	89%	72%
TERLIZZI	23.583	94%	94%	82%
TORITTO	7.319	95%	95%	84%
TRIGGIANO	23.803	94%	94%	80%
TURI	11.700	92%	92%	83%
VALENZANO	15.791	95%	95%	81%

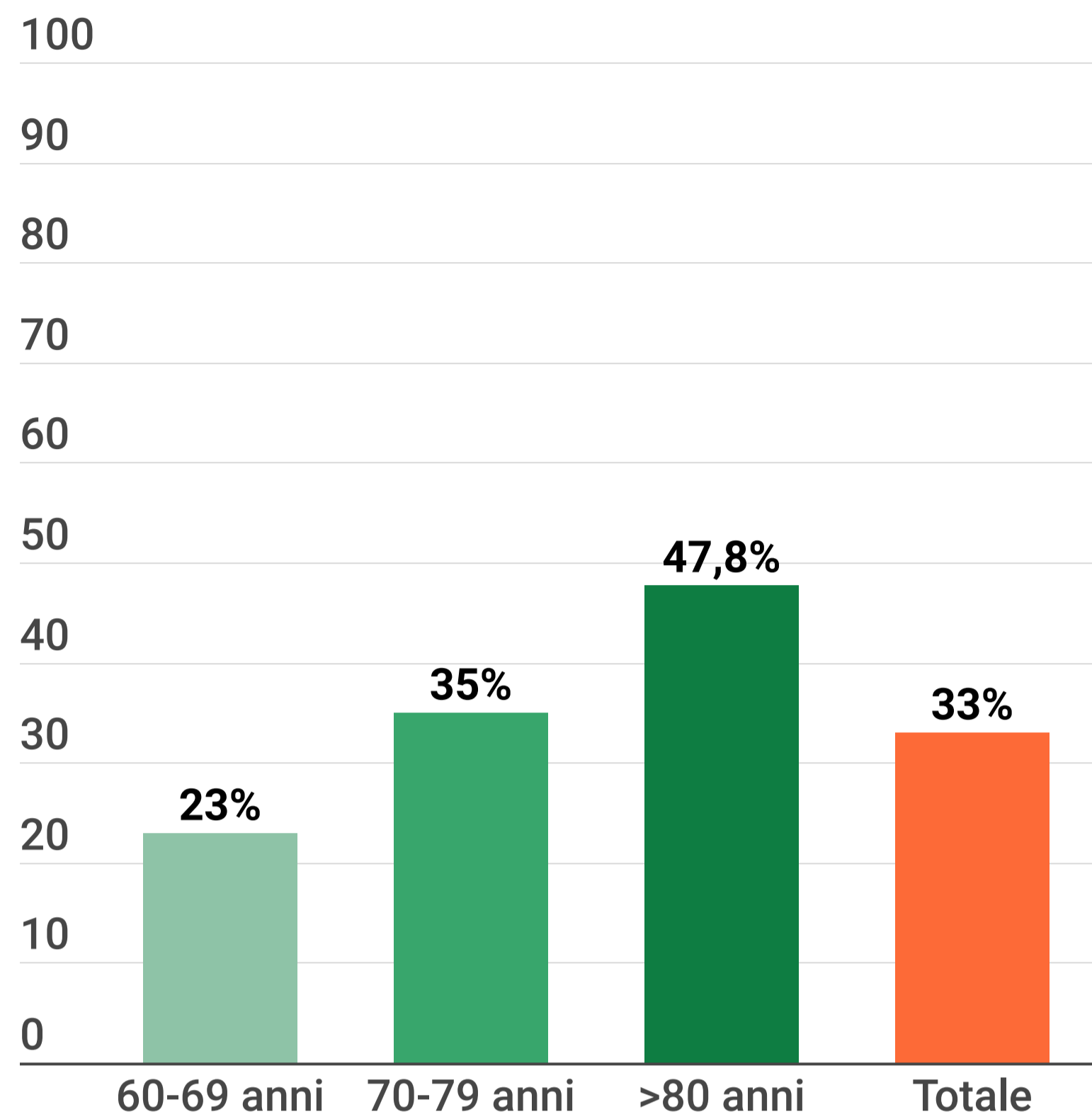


Focus Campagna vaccinale anti Covid 19

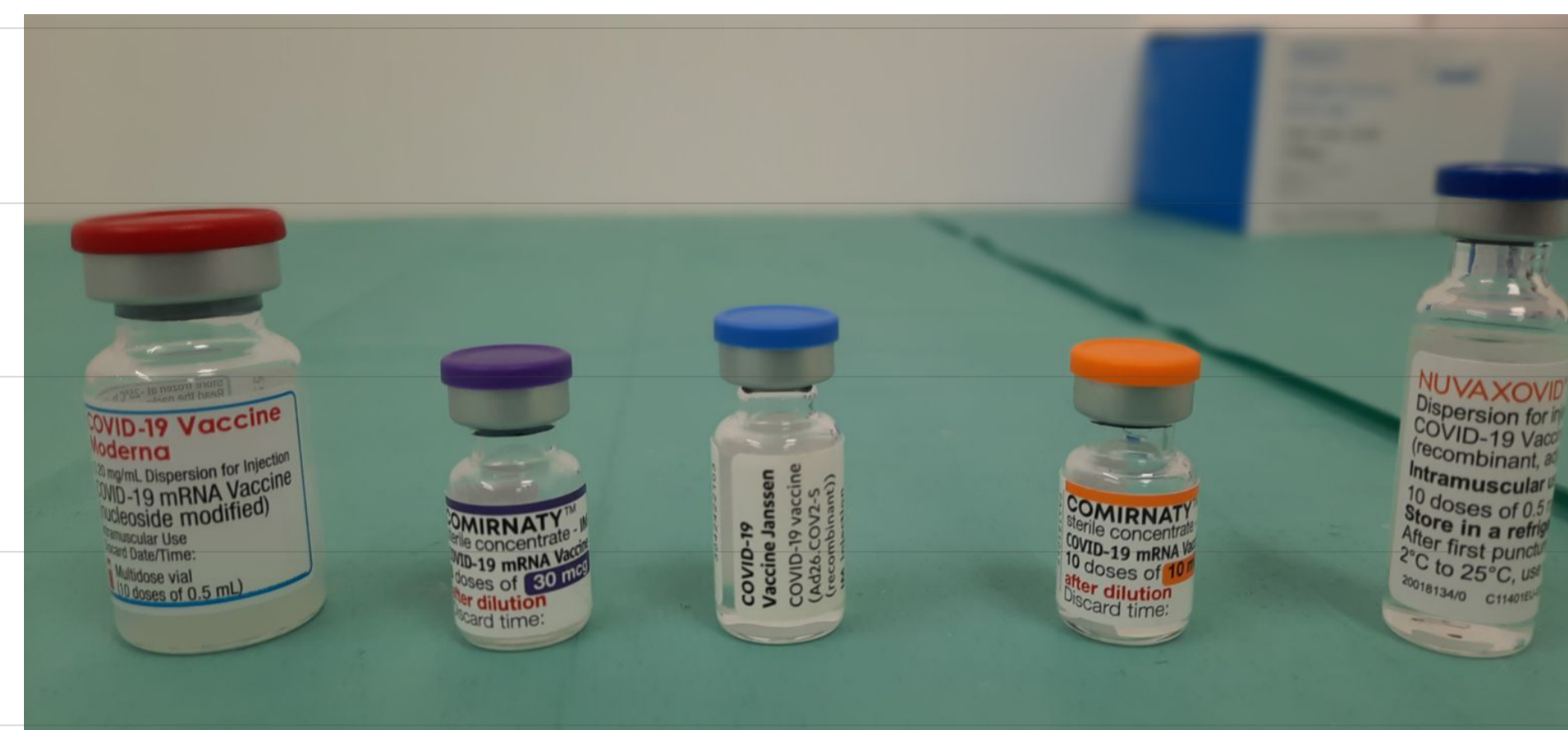
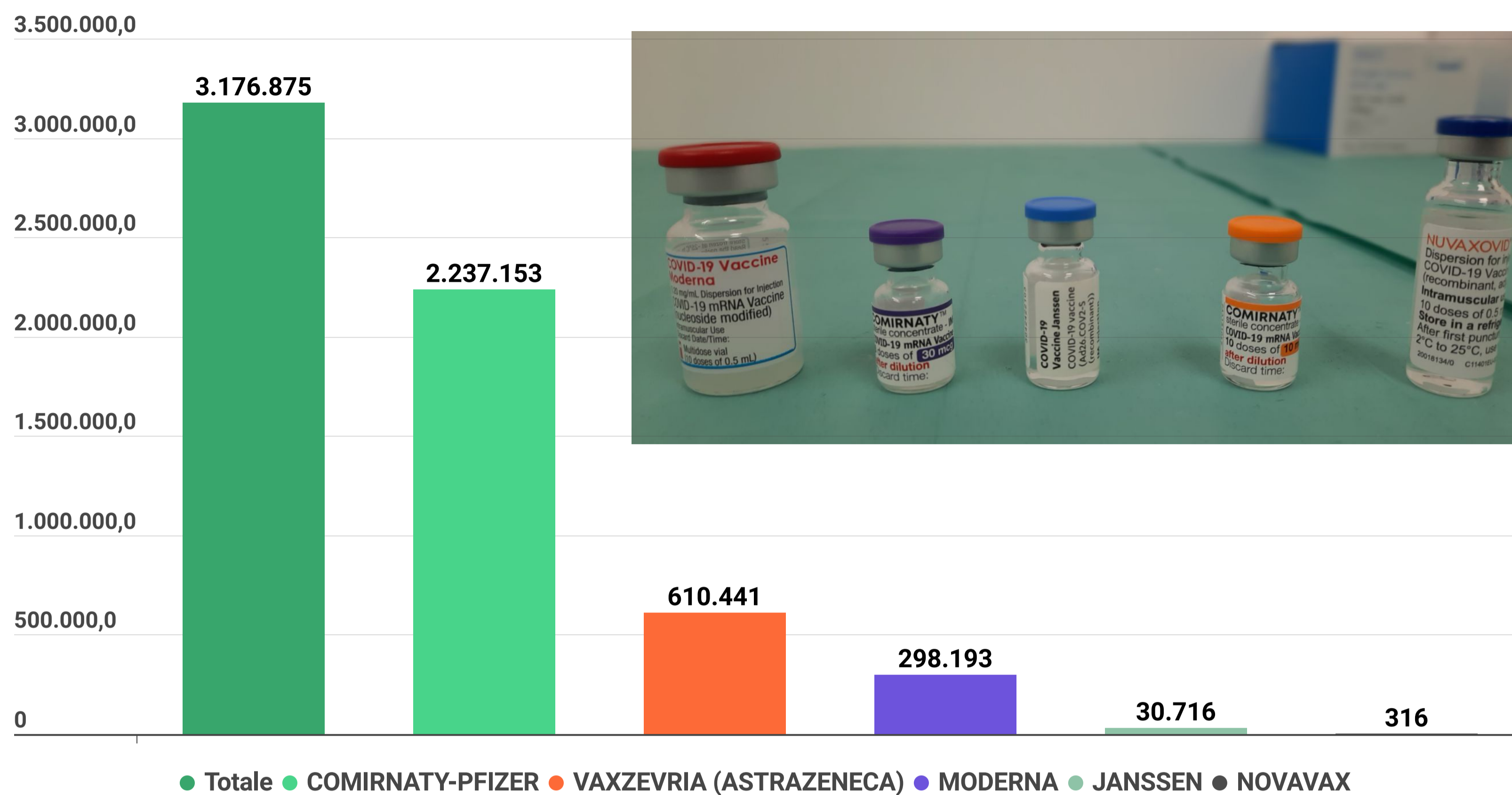


Copertura 4^a dose*

* Calcolata sulle fasce di popolazione 60-69, 70-79 e over 80 che ha ricevuto la 3^a dose almeno 4 mesi fa



Tipologia vaccini



Andamento per dose

27 dicembre 2020 - 5 gennaio 2023

