



Report n° 97 – gennaio 2023

Bari, 27 gennaio 2023 – Meno 38,6 per cento di nuove positività al Sars-Cov 2 rilevate nella settimana tra il 16 e il 22 gennaio e quasi il 60 per cento in meno (-57,1%) nelle ultime due settimane. Prosegue quindi la discesa del tasso d'incidenza settimanale, passando da 163,2 casi ogni 100mila abitanti a 100,2 e con una tendenza abbastanza omogenea sull'intero territorio.

Sono 3 milioni 185.293 i vaccini somministrati sino ad oggi nella campagna anti-Covid. Si tratta, nello specifico, di 1 milione 124.046 prime dosi, 1 milione e 88.814 seconde, 839.781 terze, 127.923 quarte e 4.729 quinte dosi.

Negli ultimi sette giorni, sono state erogati 2.193 vaccini, l'85% dei quali rappresentato da quarte (1.614) e quinte dosi (251).

I residenti baresi over 12 vaccinati con tre dosi aumentano sino a quota 819.485 (80,7%), con un picco tra i 70-79enni (91,2%) e gli over 80 (95,4%). Cresce ancora la copertura vaccinale con quattro dosi, di cui hanno beneficiato sinora 106.111 residenti over 60 per una percentuale del 34,5%. Tra i più protetti con "second booster" si segnalano sempre gli ultraottantenni (49,2%), seguiti da 70-79enni (36,8%) e 60-69enni (24,3%).

La vaccinazione anti-Covid resta una difesa fondamentale per tutte le età e in particolare per determinate categorie di rischio e condizioni di fragilità, per questo motivo il Dipartimento di prevenzione della ASL Bari ha organizzato tra il 28-29 e 30 gennaio un calendario di 11 sedute straordinarie di somministrazioni in diversi hub e uffici Sisp del territorio provinciale per offrire ai cittadini l'ulteriore possibilità di vaccinarsi anche di sabato e domenica in orari prestabiliti e senza alcuna prenotazione.

Il Direttore Generale

Massimo D'Onofrio
Specialista nei rapporti con i media – giornalista pubblico
Cell. 3497465843
Cell. aziendale 3398749922
E-mail massimodonofrio69@gmail.com
E-mail aziendale massimo.donofrio@asl.bari.it



Report ASL Bari Covid 19 e Campagna vaccinale

A cura di:

Unità Operativa Controllo di Gestione

Unità Operativa Informazione e Comunicazione

Dipartimento di Prevenzione

Unità Operativa Sistemi Informativi

Con il contributo di:

Area Epidemiologia e Care Intelligence - ARESS Puglia

 **ASL Bari**
PugliaSalute

Report n° 97 / gennaio 2023

Report ASL Bari

Il commento del Direttore Generale



” Bari, 27 gennaio 2023 – Meno 38,6 per cento di nuove positività al Sars-Cov 2 rilevate nella settimana tra il 16 e il 22 gennaio e quasi il 60 per cento in meno (-57,1%) nelle ultime due settimane. Prosegue quindi la discesa del tasso d’incidenza settimanale, passando da 163,2 casi ogni 100mila abitanti a 100,2 e con una tendenza abbastanza omogenea sull’intero territorio.

Sono 3 milioni 185.293 i vaccini somministrati sino ad oggi nella campagna anti-Covid. Si tratta, nello specifico, di 1 milione 124.046 prime dosi, 1 milione e 88.814 seconde, 839.781 terze, 127.923 quarte e 4.729 quinte dosi.

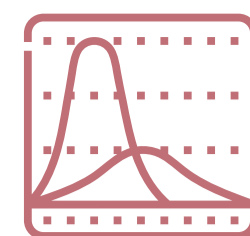
Negli ultimi sette giorni, sono state erogati 2.193 vaccini, l’85% dei quali rappresentato da quarte (1.614) e quinte dosi (251).

I residenti baresi over 12 vaccinati con tre dosi aumentano sino a quota 819.485 (80,7%), con un picco tra i 70-79enni (91,2%) e gli over 80 (95,4%). Cresce ancora la copertura vaccinale con quattro dosi, di cui hanno beneficiato sinora 106.111 residenti over 60 per una percentuale del 34,5%. Tra i più protetti con “second booster” si segnalano sempre gli ultraottantenni (49,2%), seguiti da 70-79enni (36,8%) e 60-69enni (24,3%).

La vaccinazione anti-Covid resta una difesa fondamentale per tutte le età e in particolare per determinate categorie di rischio e condizioni di fragilità, per questo motivo il Dipartimento di prevenzione della ASL Bari ha organizzato tra il 28-29 e 30 gennaio un calendario di 11 sedute straordinarie di somministrazioni in diversi hub e uffici Sisp del territorio provinciale per offrire ai cittadini l’ulteriore possibilità di vaccinarsi anche di sabato e domenica in orari prestabiliti e senza alcuna prenotazione.

”

Nuovi casi Covid 19 Monitoraggio settimanale*





	Settimana 121 (16/01 - 22/01)		Settimana 120 (09/01 - 15/01)		Settimana 119 (02/01 - 08/01)	
	Nuovi casi	Tasso * 100mila	Nuovi casi	Tasso * 100mila	Nuovi casi	Tasso * 100mila
TERRITORIO PROVINCIALE DI BARI	1.233	100,2	2.008	163,2	2.878	233,9

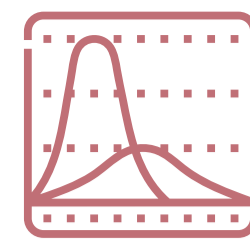
Nuovi casi Covid 19 - Dettaglio per Comuni di residenza*

Comune	Settimana 121 (16/01 - 22/01)		Settimana 120 (09/01 - 15/01)		Settimana 119 (02/01 - 08/01)	
	Nuovi casi	Tasso * 100mila	Nuovi casi	Tasso * 100mila	Nuovi casi	Tasso * 100mila
ACQUAVIVA DELLE FONTI	20	99,1	39	193,2	59	292,2
ADELFA	19	114,1	26	156,1	58	348,2
ALBEROBELLO	7	66,1	13	122,7	15	141,6
ALTAMURA	30	42,9	71	101,4	134	191,4
BARI	356	112,9	568	180,2	852	270,2
BINETTO	0	0,0	1	45,6	1	45,6
BITETTO	6	50,3	14	117,3	32	268,0
BITONTO	36	68,5	60	114,2	88	167,5
BITRITTO	6	53,2	15	133,0	31	274,9
CAPURSO	22	143,6	24	156,6	29	189,3
CASAMASSIMA	33	169,5	46	236,3	51	262,0
CASSANO DELLE MURGE	18	123,3	22	150,8	19	130,2
CASTELLANA GROTTA	18	93,4	17	88,3	54	280,3
CELLAMARE	5	87,4	8	139,8	22	384,5
CONVERSANO	41	158,4	47	181,6	65	251,1
CORATO	40	84,1	73	153,5	92	193,5
GIOIA DEL COLLE	25	92,2	44	162,3	76	280,3
GIOVINAZZO	13	66,6	22	112,7	25	128,0
GRAVINA IN PUGLIA	15	34,9	39	90,9	51	118,8
GRUMO APPULA	9	72,7	6	48,5	31	250,4


*Le variazioni del numero dei casi e del tasso settimanale, tra un report e l'altro, dipendono statisticamente dal continuo processo di consolidamento dei dati



Nuovi casi Covid 19 - Dettaglio per Comuni di residenza*


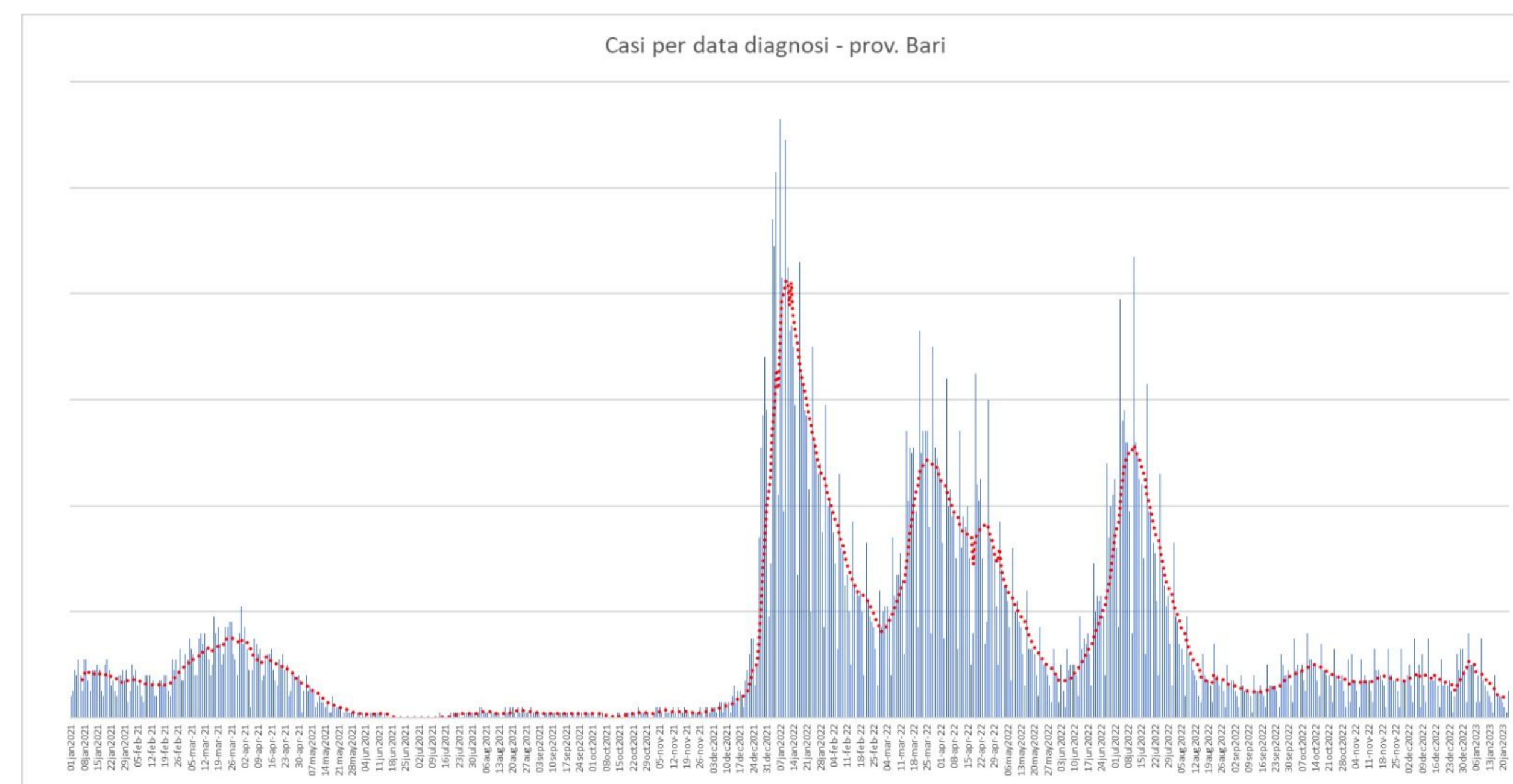


Comune	Settimana 121 (16/01 - 22/01)		Settimana 120 (09/01 - 15/01)		Settimana 119 (02/01 - 08/01)	
	Nuovi casi	Tasso * 100mila	Nuovi casi	Tasso * 100mila	Nuovi casi	Tasso * 100mila
LOCOROTONDO	18	127,6	31	219,8	35	248,1
MODUGNO	26	69,2	75	199,7	96	255,6
MOLA DI BARI	42	169,6	72	290,8	80	323,1
MOLFETTA	60	103,2	100	172,0	134	230,5
MONOPOLI	104	216,2	115	239,1	148	307,7
NOCI	23	123,3	29	155,5	52	278,8
NOICATTARO	38	145,9	55	211,2	55	211,2
PALO DEL COLLE	15	71,8	34	162,7	40	191,5
POGGIORSINI	0	0,0	3	224,0	0	0,0
POLIGNANO A MARE	20	113,9	40	227,8	37	210,7
PUTIGNANO	20	76,8	48	184,2	63	241,8
RUTIGLIANO	17	92,2	38	206,1	26	141,0
RUVO DI PUGLIA	11	44,1	18	72,2	33	132,4
SAMMICHELE DI BARI	3	48,0	8	128,1	21	336,2
SANNICANDRO DI BARI	4	41,4	7	72,5	20	207,1
SANTERAMO IN COLLE	23	88,7	45	173,6	45	173,6
TERLIZZI	19	72,3	17	64,7	41	156,1
TORITTO	5	61,3	3	36,8	8	98,1
TRIGGIANO	26	98,1	51	192,4	66	249,0
TURI	20	153,4	18	138,0	39	299,1
VALENZANO	20	114,7	46	263,7	54	309,6



Nuovi casi

*Le variazioni del numero dei casi e del tasso settimanale, tra un report e l'altro, dipendono statisticamente dal continuo processo di consolidamento dei dati



Focus Campagna vaccinale anti Covid 19



Somministrazioni totali*						
Decade di età	Totale	1^ dose	2^ dose	3^ dose	4^ dose	5^ dose
TOTALE	3.185.293	1.124.046	1.088.814	839.781	127.923	4.729
5-11	82.411	44.525	37.845	41	=	=
12-19	249.960	98.272	93.802	57.436	448	2
20-29	347.273	129.255	124.636	90.994	2.379	9
30-39	368.686	136.656	131.526	97.308	3.169	27
40-49	472.131	173.071	166.860	127.366	4.765	69
50-59	539.485	190.568	185.958	152.531	10.286	142
60-69	469.068	153.362	151.420	131.754	31.616	916
70-79	388.415	120.001	119.315	108.499	39.208	1.392
≥80	267.864	78.336	77.452	73.852	36.052	2.172

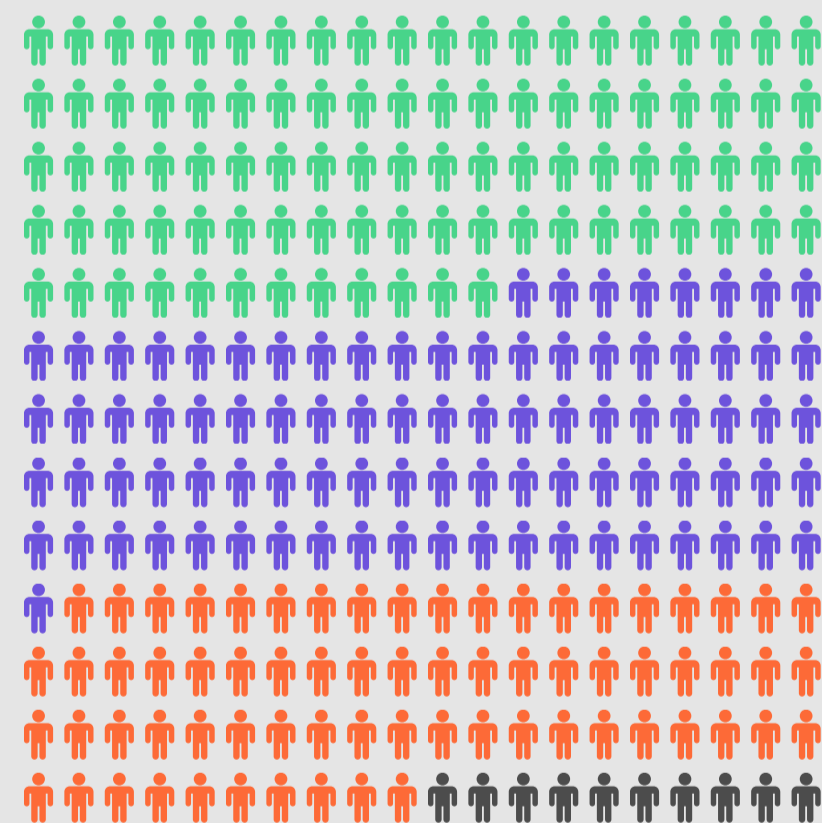
*Somministrazioni eseguite da tutte le strutture vaccinali pubbliche e private del territorio provinciale della ASL Bari

Somministrazioni settimana 20-26 gennaio 2023*						
Decade di età	Totale	1^ dose	2^ dose	3^ dose	4^ dose	5^ dose
TOTALE	2.193	57	92	179	1.614	251
5-11	7	=	3	4	=	=
12-19	27	4	8	6	9	=
20-29	113	26	45	11	31	=
30-39	125	20	27	12	60	6
40-49	149	5	5	15	117	7
50-59	248	1	2	31	203	11
60-69	526	1	2	34	437	52
70-79	622	=	=	55	482	85
>80	376	=	=	11	275	90

Somministrazioni per Comune di residenza						
COMUNE	Totale	1^ dose	2^ dose	3^ dose	4^ dose	5^ dose
ACQUAVIVA DELLE FONTI	51.400	17.649	17.248	14.022	2.398	83
ADELFA	41.111	14.448	14.001	10.980	1.616	66
ALBEROBELLO	25.807	9.144	8.967	6.937	736	23
ALTAMURA	154.049	57.670	55.223	37.796	3.303	57
BARI	821.406	284.197	276.152	216.948	42.067	2.042
BINETTO	5.219	1.856	1.798	1.407	154	4
BITETTO	29.826	10.549	10.279	8.050	893	55
BITONTO	132.693	47.163	45.658	34.790	4.896	186
BITRITTO	27.785	9.810	9.552	7.518	884	21
CAPURSO	38.379	13.557	13.179	10.085	1.500	58
CASAMASSIMA	46.575	16.720	16.241	12.352	1.221	41
CASSANO DELLE MURGE	36.795	12.855	12.515	9.867	1.540	18
CASTELLANA GROTTE	48.529	16.957	16.587	13.176	1.767	42
CELLAMARE	13.840	5.048	4.917	3.555	312	8
CONVERSANO	65.822	22.950	22.424	17.926	2.434	88
CORATO	117.314	41.108	39.704	31.255	5.120	127
GIOIA DEL COLLE	67.686	23.341	22.617	18.367	3.239	122
GIOVINAZZO	51.503	17.563	17.035	13.903	2.905	97
GRAVINA IN PUGLIA	103.120	37.423	35.978	26.206	3.471	42
GRUMO APPULA	30.392	10.909	10.592	8.189	691	11
LOCOROTONDO	34.984	12.329	12.066	9.446	1.088	55
MODUGNO	92.428	32.907	31.989	24.271	3.203	58
MOLA DI BARI	63.867	22.077	21.554	17.490	2.678	68
MOLFETTA	149.084	51.965	50.420	38.813	7.571	315
MONOPOLI	122.654	43.103	42.119	33.011	4.290	131
NOCI	49.135	16.949	16.724	13.747	1.663	52
NOICATTARO	65.486	22.921	22.413	17.461	2.634	57
PALO DEL COLLE	51.070	18.387	17.761	13.463	1.438	21
POGGIORSINI	3.108	1.116	1.085	837	69	1
POLIGNANO A MARE	44.815	15.687	15.368	12.398	1.309	53
PUTIGNANO	68.616	23.460	23.049	19.313	2.632	162
RUTIGLIANO	45.890	16.131	15.785	12.526	1.432	16
RUVO DI PUGLIA	60.527	21.224	20.261	16.722	2.267	53
SAMMICHELE DI BARI	16.597	5.627	5.505	4.573	845	47
SANNICANDRO DI BARI	23.756	8.377	8.157	6.287	900	35
SANTERAMO IN COLLE	56.990	21.116	20.212	14.344	1.290	28
TERLIZZI	65.828	23.165	22.148	17.683	2.722	110
TORITTO	21.101	7.235	7.090	5.707	1.049	20
TRIGGIANO	66.373	23.346	22.733	17.555	2.672	67
TURI	32.665	11.307	11.017	8.793	1.457	91
VALENZANO	44.074	15.519	15.041	11.752	1.714	48

Riepilogo

3.185.293



- Prima dose 1.124.046
- Seconda dose 1.088.814
- Terza dose 839.781
- Quarta dose 127.923
- Quinta dose 4.729

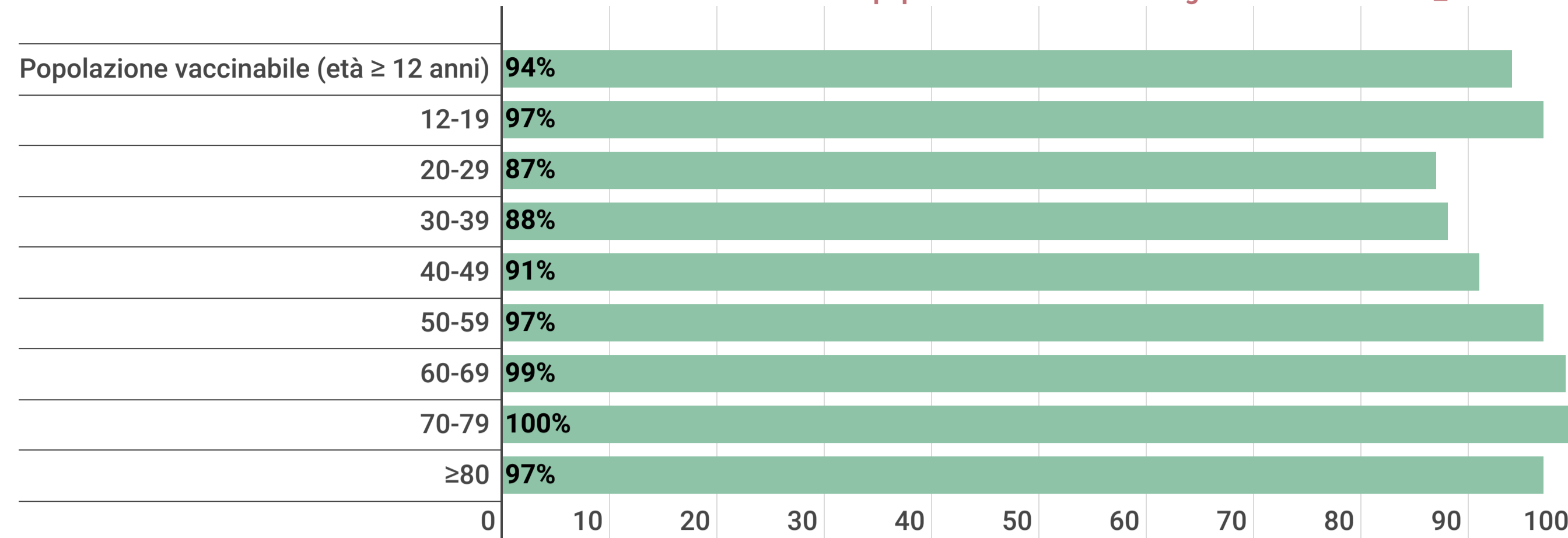


Focus Campagna vaccinale anti Covid 19



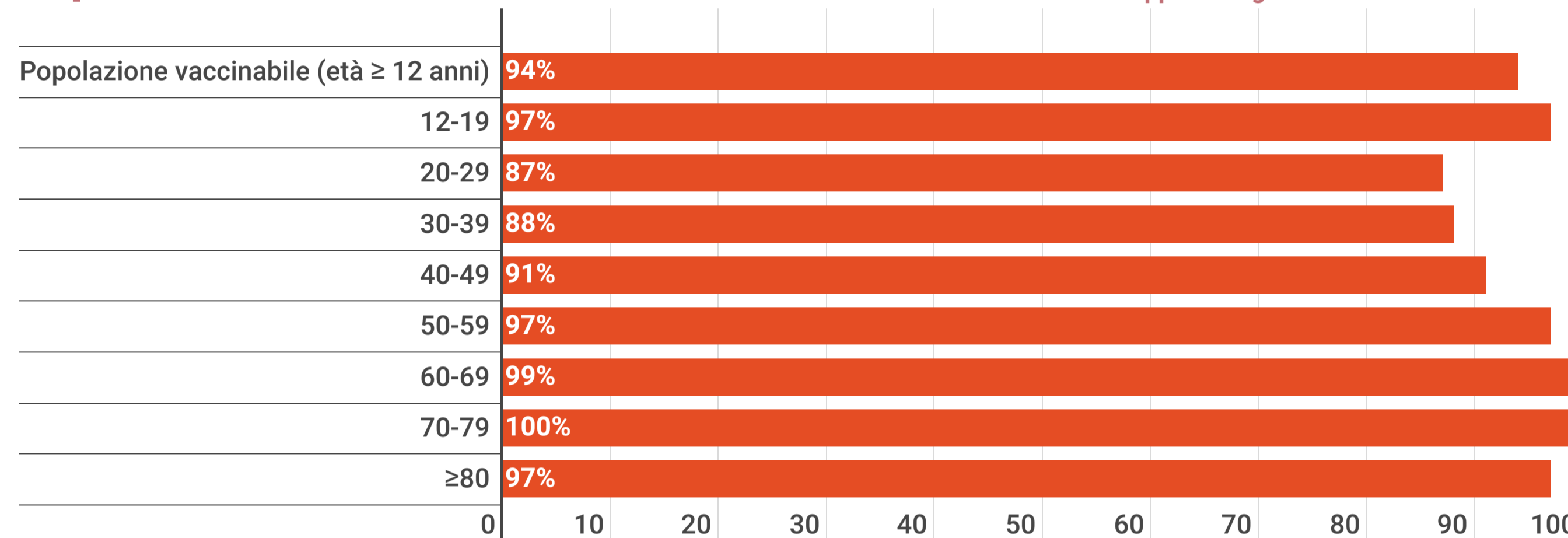
Copertura prima dose**

**Calcolata su dati Istat popolazione residente al 1° gennaio 2020 con età ≥ 12 anni

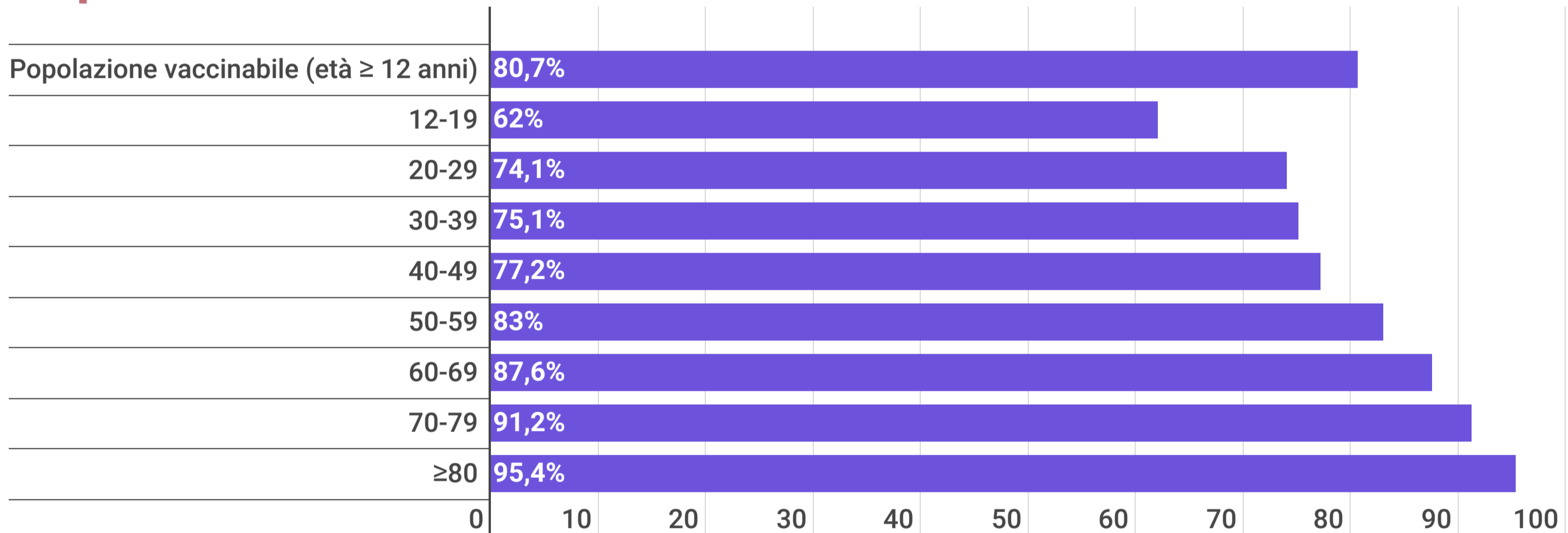


Copertura seconda dose***

*** Ciclo di vaccinazione con dose doppia o singola



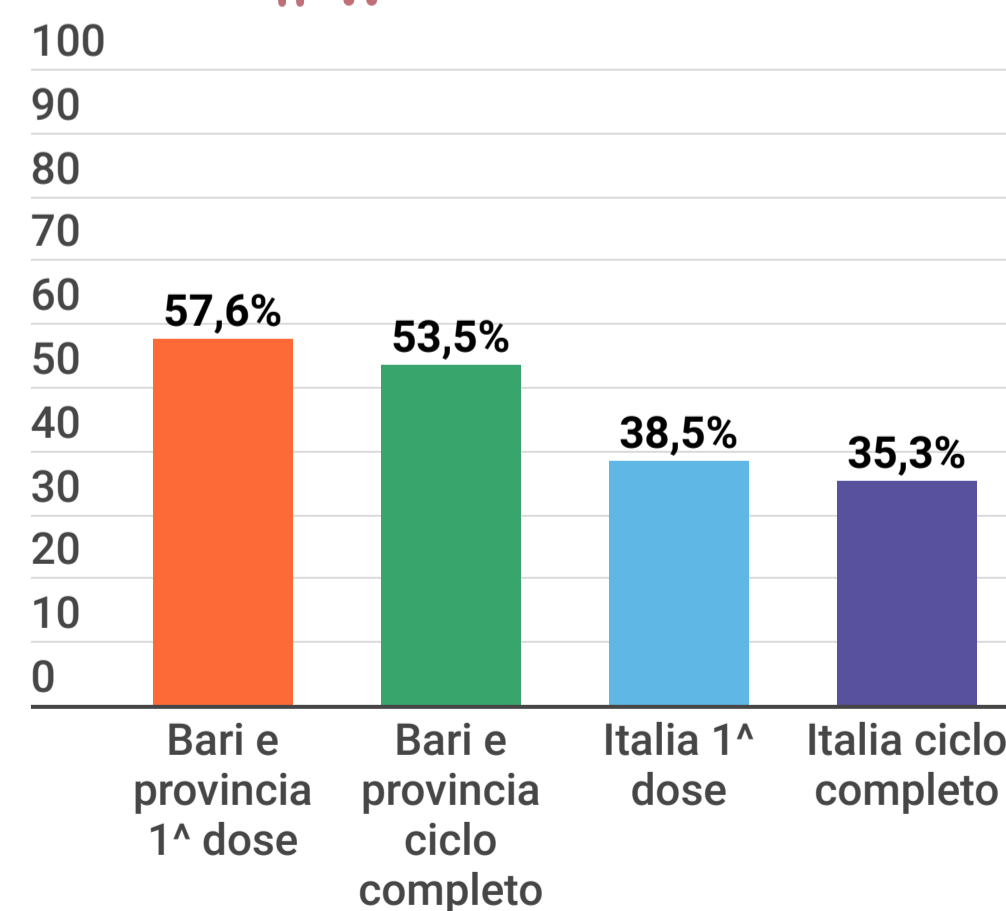
Copertura terza dose****



**** Calcolata sulla popolazione over 12 che ha completato il ciclo primario almeno 4 mesi fa




Copertura 5-11 anni (1^ e 2^ dose)



Copertura vaccinale per Comune di residenza e popolazione vaccinabile

Comune	Popolazione vaccinabile	**Dose 1 %	***Dose 2 %	****Dose 3 %
Totale	1.106.088	94%	94%	80,7%
ACQUAVIVA DELLE FONTI	18.235	93%	93%	84%
ADELFA	14.986	93%	93%	81%
ALBEROBELLO	9.664	92%	92%	80%
ALTAMURA	61.471	91%	91%	70%
BARI	286.412	95%	95%	81%
BINETTO	1.923	91%	91%	82%
BITETTO	10.465	95%	95%	83%
BITONTO	46.845	96%	96%	79%
BITRITTO	9.944	94%	94%	82%
CAPURSO	13.674	95%	95%	80%
CASAMASSIMA	17.202	93%	93%	79%
CASSANO DELLE MURGE	13.016	95%	95%	82%
CASTELLANA GROTTA	17.318	94%	94%	82%
CELLAMARE	5.032	96%	96%	75%
CONVERSANO	23.193	94%	94%	84%
CORATO	42.403	93%	93%	81%
GIOIA DEL COLLE	24.506	91%	91%	84%
GIOVINAZZO	17.646	95%	95%	85%
GRAVINA IN PUGLIA	38.048	95%	95%	75%
GRUMO APPULA	11.123	94%	94%	80%
LOCOROTONDO	12.709	93%	93%	81%
MODUGNO	33.516	93%	93%	79%
MOLA DI BARI	22.555	93%	93%	85%
MOLFETTA	52.456	94%	94%	80%
MONOPOLI	43.537	95%	95%	82%
NOCI	17.020	95%	95%	86%
NOICATTARO	23.217	93%	93%	82%
PALO DEL COLLE	18.554	94%	94%	79%
POGGIORSINI	1.236	88%	88%	78%
POLIGNANO A MARE	15.825	95%	95%	84%
PUTIGNANO	23.700	95%	95%	87%
RUTIGLIANO	16.501	93%	93%	83%
RUVO DI PUGLIA	22.369	91%	91%	85%
SAMMICHELE DI BARI	5.709	95%	95%	86%
SANNICANDRO DI BARI	8.625	93%	93%	80%
SANTERAMO IN COLLE	23.257	89%	89%	72%
TERLIZZI	23.583	94%	94%	83%
TORITTO	7.319	95%	95%	84%
TRIGGIANO	23.803	94%	94%	80%
TURI	11.700	92%	92%	83%
VALENZANO	15.791	95%	95%	81%

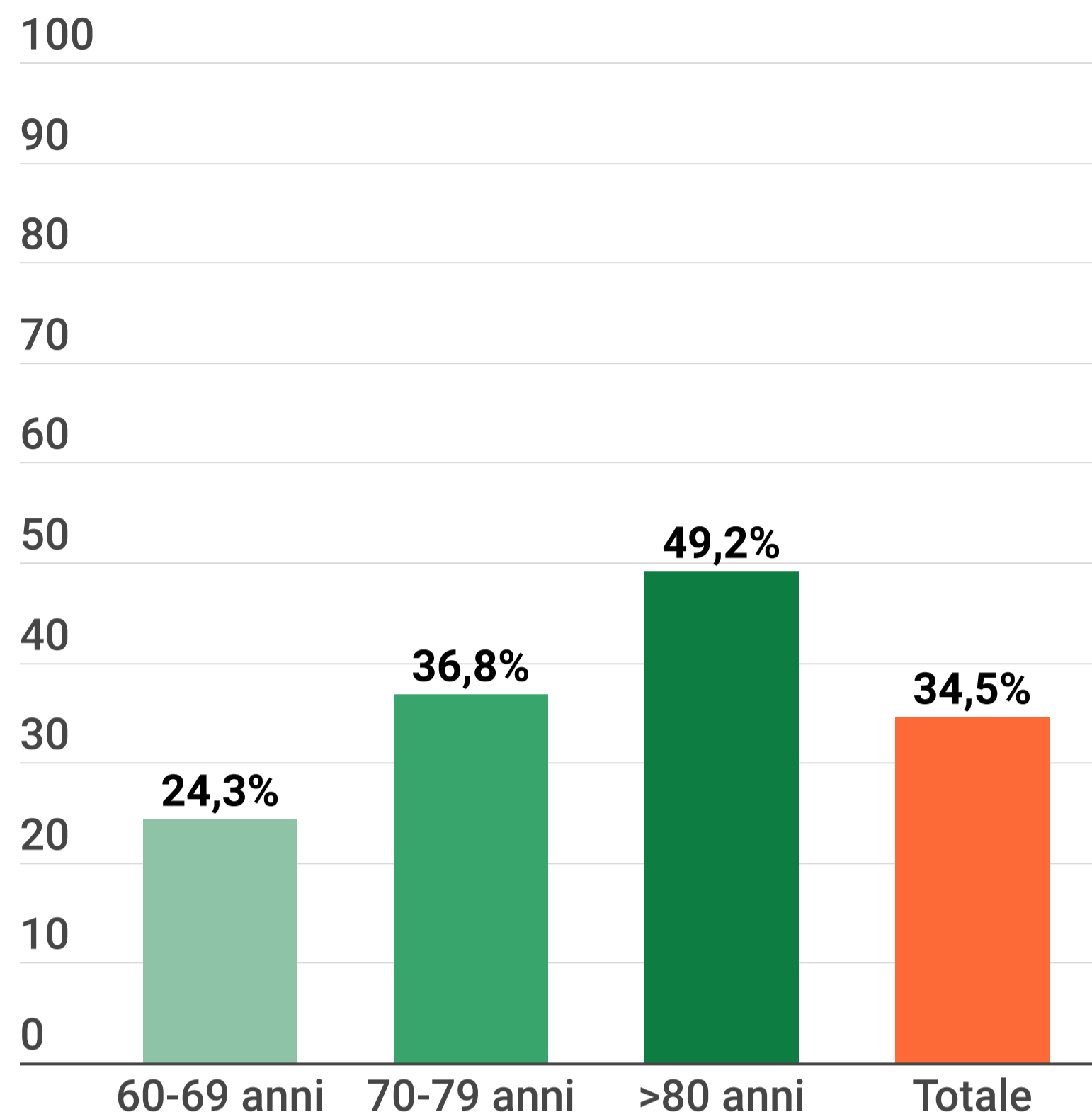


Focus Campagna vaccinale anti Covid 19

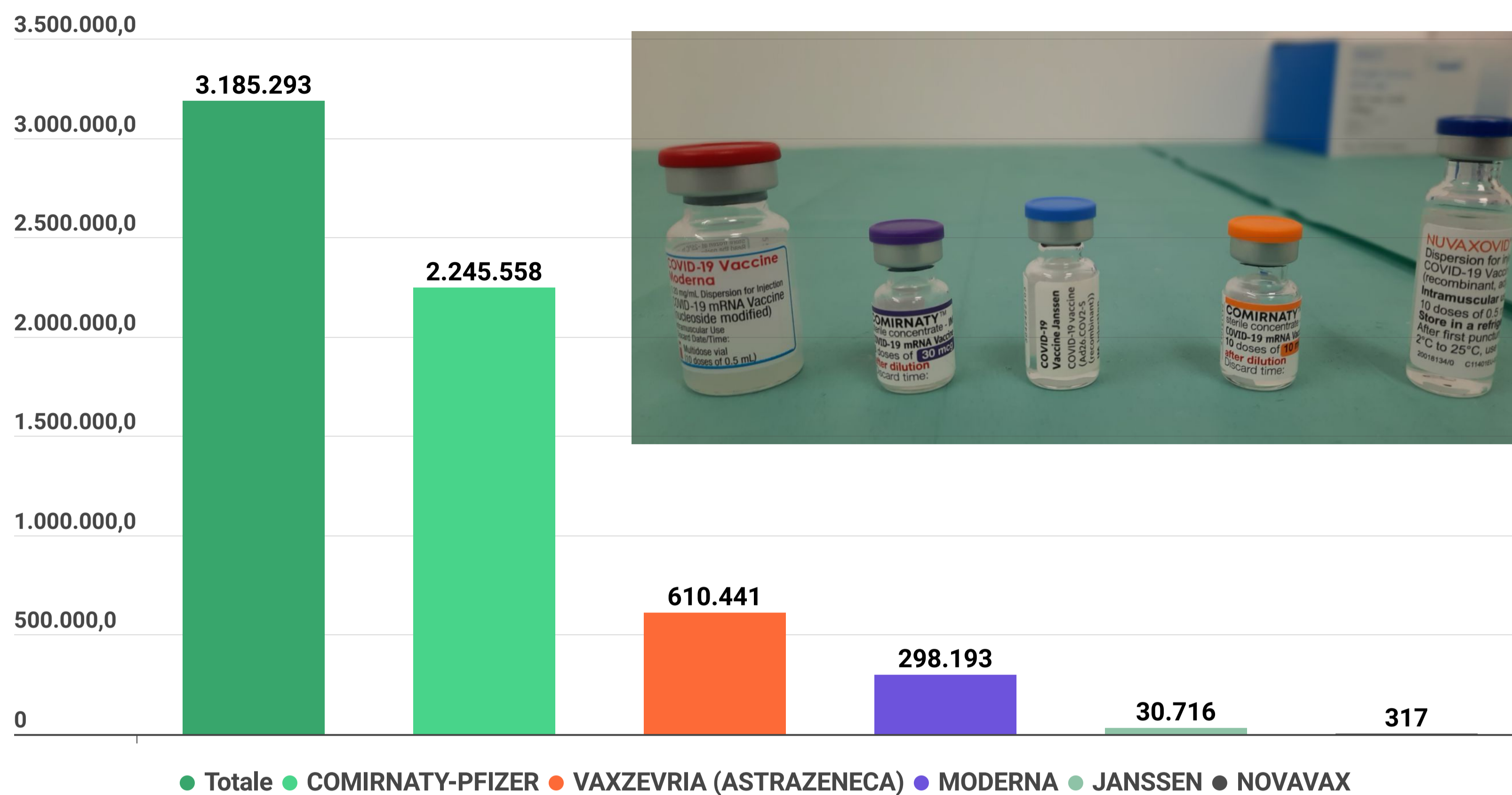


Copertura 4^a dose*

* Calcolata sulle fasce di popolazione 60-69, 70-79 e over 80 che ha ricevuto la 3^a dose almeno 4 mesi fa



Tipologia vaccini



Andamento per dose

27 dicembre 2020 - 26 gennaio 2023

