



Report n° 99 – febbraio 2023

Bari, 10 febbraio 2023 – Le nuove positività da Sars-Cov 2 arretrano di un altro 30,8 per cento anche nella settimana tra il 30 gennaio e il 5 febbraio. Ammontano a 559 i casi complessivi rilevati, pari ad un tasso d'incidenza settimanale di 45,4 ogni 100mila abitanti, inferiore ai 65,7 ogni 100mila registrati sette giorni prima.

La frenata dei contagi risulta abbastanza omogenea in tutto il territorio, dove interessa 32 Comuni su 41, e si manifesta in un numero di casi contenuto, pari o inferiore a 10, in 27 centri.

La campagna anti-Covid raggiunge complessivamente quota 3 milioni e 187.810 somministrazioni, suddivise in dettaglio tra 1 milione e 124.060 prime dosi, 1 milione e 88.832 seconde, 840.014 terze, 129.800 quarte e 5.104 quinte dosi.

Salgono a 819.698, per una copertura dell'80,7%, i residenti baresi che hanno ricevuto la terza dose di vaccino anti-Covid. Adesione massiccia soprattutto tra gli ultraottantenni: il 95,5% ha scelto di proteggersi con la dose "booster".

In crescita, seppur lieve, anche i residenti che hanno deciso di vaccinarsi con la quarta dose. Salgono infatti a 107.455 nel gruppo ampio dai 60 anni in poi, con una prevalenza anche in questo caso degli over 80, tra i quali il 49,7% di chi ha ricevuto la terza dose almeno quattro mesi fa ha effettuato anche il "second booster".

La situazione epidemiologica è attentamente monitorata e, in ogni caso, resta fermo l'invito a proteggersi col vaccino rivolto soprattutto alle categorie di popolazione più fragili. L'offerta vaccinale è quanto mai ampia e facile da raggiungere: nei centri ASL, dal medico di medicina generale e nelle farmacie abilitate.

Il Direttore Generale

Massimo D'Onofrio
Specialista nei rapporti con i media – giornalista pubblico
Cell. 3497465843
Cell. aziendale 3398749922
E-mail massimodonofrio69@gmail.com
E-mail aziendale massimo.donofrio@asl.bari.it



Report ASL Bari Covid 19 e Campagna vaccinale

A cura di:

Unità Operativa Controllo di Gestione

Unità Operativa Informazione e Comunicazione

Dipartimento di Prevenzione

Unità Operativa Sistemi Informativi

Con il contributo di:

Area Epidemiologia e Care Intelligence - ARESS Puglia

 **ASL Bari**
PugliaSalute

Report n° 99 / febbraio 2023

Report ASL Bari

Il commento del Direttore Generale



” Bari, 10 febbraio 2023 – Le nuove positività da Sars-Cov 2 arretrano di un altro 30,8 per cento anche nella settimana tra il 30 gennaio e il 5 febbraio. Ammontano a 559 i casi complessivi rilevati, pari ad un tasso d’incidenza settimanale di 45,4 ogni 100mila abitanti, inferiore ai 65,7 ogni 100mila registrati sette giorni prima.

La frenata dei contagi risulta abbastanza omogenea in tutto il territorio, dove interessa 32 Comuni su 41, e si manifesta in un numero di casi contenuto, pari o inferiore a 10, in 27 centri.

La campagna anti-Covid raggiunge complessivamente quota 3 milioni e 187.810 somministrazioni, suddivise in dettaglio tra 1 milione e 124.060 prime dosi, 1 milione e 88.832 seconde, 840.014 terze, 129.800 quarte e 5.104 quinte dosi.

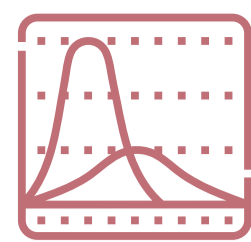
Salgono a 819.698, per una copertura dell’80,7%, i residenti baresi che hanno ricevuto la terza dose di vaccino anti-Covid. Adesione massiccia soprattutto tra gli ultraottantenni: il 95,5% ha scelto di proteggersi con la dose “booster”.

In crescita, seppur lieve, anche i residenti che hanno deciso di vaccinarsi con la quarta dose. Salgono infatti a 107.455 nel gruppo ampio dai 60 anni in poi, con una prevalenza anche in questo caso degli over 80, tra i quali il 49,7% di chi ha ricevuto la terza dose almeno quattro mesi fa ha effettuato anche il “second booster”.

La situazione epidemiologica è attentamente monitorata e, in ogni caso, resta fermo l’invito a proteggersi col vaccino rivolto soprattutto alle categorie di popolazione più fragili. L’offerta vaccinale è quanto mai ampia e facile da raggiungere: nei centri ASL, dal medico di medicina generale e nelle farmacie abilitate.

”

Nuovi casi Covid 19 Monitoraggio settimanale*





	Settimana 123 (30/01 - 05/02)		Settimana 122 (23/01 - 29/01)		Settimana 121 (16/01 - 22/01)	
	Nuovi casi	Tasso * 100mila	Nuovi casi	Tasso * 100mila	Nuovi casi	Tasso * 100mila
TERRITORIO PROVINCIALE DI BARI	559	45,4	808	65,7	1.239	100,7

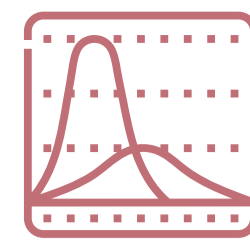
Nuovi casi Covid 19 - Dettaglio per Comuni di residenza*

Comune	Settimana 123 (30/01 - 05/02)		Settimana 122 (23/01 - 29/01)		Settimana 121 (16/01 - 22/01)	
	Nuovi casi	Tasso * 100mila	Nuovi casi	Tasso * 100mila	Nuovi casi	Tasso * 100mila
ACQUAVIVA DELLE FONTI	6	29,7	9	44,6	20	99,1
ADELFA	8	48,0	12	72,0	20	120,1
ALBEROBELLO	3	28,3	9	84,9	7	66,1
ALTAMURA	23	32,9	26	37,1	30	42,9
BARI	148	46,9	233	73,9	357	113,2
BINETTO	5	228,0	1	45,6	0	0,0
BITETTO	4	33,5	4	33,5	7	58,6
BITONTO	14	26,6	25	47,6	36	68,5
BITRITTO	4	35,5	7	62,1	6	53,2
CAPURSO	7	45,7	2	13,1	22	143,6
CASAMASSIMA	15	77,1	21	107,9	33	169,5
CASSANO DELLE MURGE	9	61,7	12	82,2	18	123,3
CASTELLANA GROTTA	8	41,5	9	46,7	18	93,4
CELLAMARE	3	52,4	5	87,4	5	87,4
CONVERSANO	11	42,5	22	85,0	41	158,4
CORATO	16	33,6	25	52,6	40	84,1
GIOIA DEL COLLE	18	66,4	12	44,3	25	92,2
GIOVINAZZO	4	20,5	4	20,5	13	66,6
GRAVINA IN PUGLIA	8	18,6	16	37,3	15	34,9
GRUMO APPULA	3	24,2	7	56,6	9	72,7


*Le variazioni del numero dei casi e del tasso settimanale, tra un report e l'altro, dipendono statisticamente dal continuo processo di consolidamento dei dati



Nuovi casi Covid 19 - Dettaglio per Comuni di residenza*


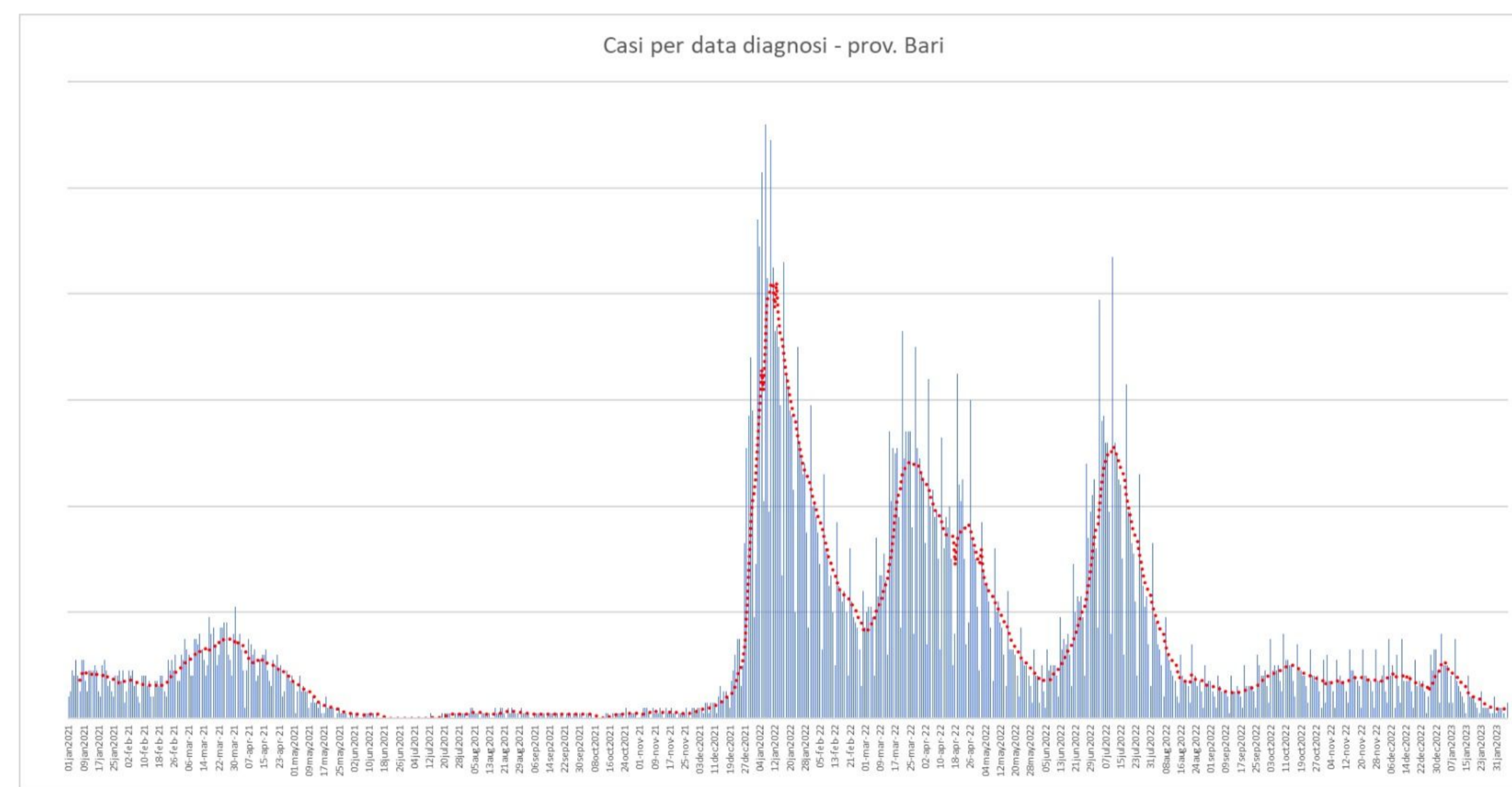


Comune	Settimana 123 (30/01 - 05/02)		Settimana 122 (23/01 - 29/01)		Settimana 121 (16/01 - 22/01)	
	Nuovi casi	Tasso * 100mila	Nuovi casi	Tasso * 100mila	Nuovi casi	Tasso * 100mila
LOCOROTONDO	8	56,7	3	21,3	18	127,6
MODUGNO	13	34,6	24	63,9	26	69,2
MOLA DI BARI	10	40,4	28	113,1	43	173,7
MOLFETTA	26	44,7	27	46,4	60	103,2
MONOPOLI	23	47,8	53	110,2	105	218,3
NOCI	22	118,0	6	32,2	23	123,3
NOICATTARO	9	34,6	20	76,8	38	145,9
PALO DEL COLLE	8	38,3	14	67,0	16	76,6
POGGIORSINI	0	0,0	0	0,0	0	0,0
POLIGNANO A MARE	4	22,8	25	142,3	20	113,9
PUTIGNANO	19	72,9	20	76,8	20	76,8
RUTIGLIANO	10	54,2	11	59,7	17	92,2
RUVO DI PUGLIA	4	16,1	8	32,1	11	44,1
SAMMICHELE DI BARI	5	80,0	1	16,0	3	48,0
SANNICANDRO DI BARI	2	20,7	9	93,2	4	41,4
SANTERAMO IN COLLE	28	108,0	23	88,7	23	88,7
TERLIZZI	5	19,0	11	41,9	19	72,3
TORITTO	7	85,9	4	49,1	5	61,3
TRIGGIANO	7	26,4	18	67,9	26	98,1
TURI	22	168,7	33	253,1	20	153,4
VALENZANO	10	57,3	9	51,6	20	114,7



Nuovi casi

*Le variazioni del numero dei casi e del tasso settimanale, tra un report e l'altro, dipendono statisticamente dal continuo processo di consolidamento dei dati



Focus Campagna vaccinale anti Covid 19



Somministrazioni totali*						
Decade di età	Totale	1^ dose	2^ dose	3^ dose	4^ dose	5^ dose
TOTALE	3.187.810	1.124.060	1.088.832	840.014	129.800	5.104
5-11	82.420	44.526	37.845	49	=	=
12-19	249.987	98.272	93.806	57.447	460	2
20-29	347.336	129.255	124.639	91.007	2.426	9
30-39	368.809	136.658	131.527	97.322	3.275	27
40-49	472.275	173.075	166.863	127.381	4.881	75
50-59	539.783	190.570	185.960	152.570	10.533	150
60-69	469.679	153.365	151.421	131.812	32.089	992
70-79	389.145	120.003	119.318	108.561	39.746	1.517
≥80	268.376	78.336	77.453	73.865	36.390	2.332

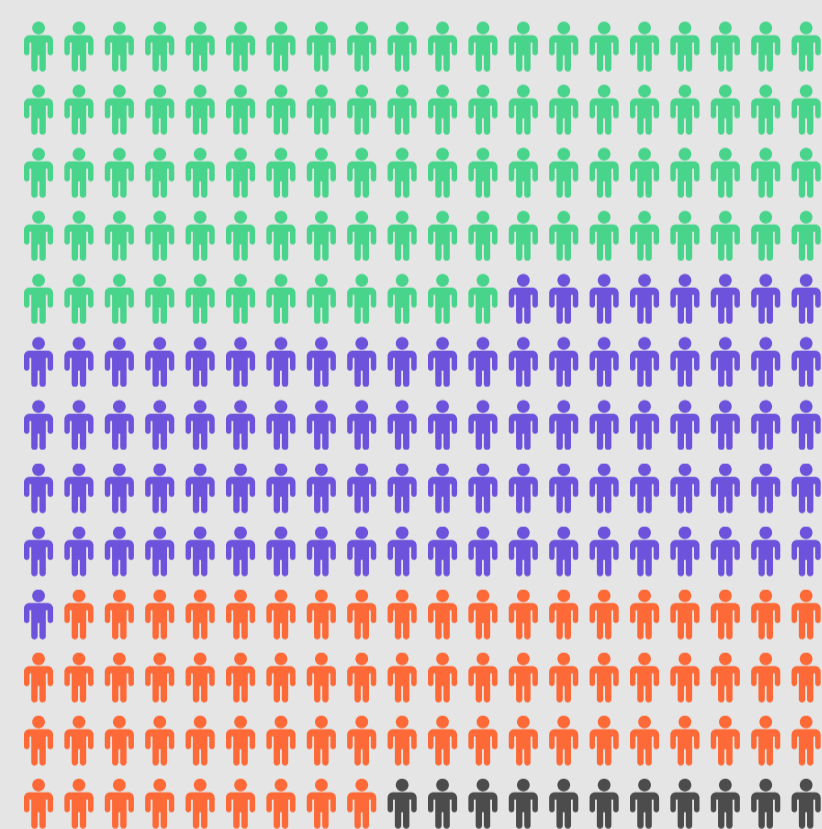
*Somministrazioni eseguite da tutte le strutture vaccinali pubbliche e private del territorio provinciale della ASL Bari

Somministrazioni settimana 3-9 febbraio 2023*						
Decade di età	Totale	1^ dose	2^ dose	3^ dose	4^ dose	5^ dose
TOTALE	649	2	4	48	479	116
5-11	7	1	=	6	=	=
12-19	6	=	1	2	3	=
20-29	21	=	=	5	16	=
30-39	29	=	=	3	26	=
40-49	31	=	1	1	27	2
50-59	67	=	=	7	56	4
60-69	166	1	1	12	133	19
70-79	180	=	=	10	134	36
>80	142	=	1	2	84	55

Somministrazioni per Comune di residenza						
COMUNE	Totale	1^ dose	2^ dose	3^ dose	4^ dose	5^ dose
ACQUAVIVA DELLE FONTI	51.434	17.649	17.248	14.023	2.421	93
ADELFA	41.167	14.448	14.002	10.985	1.661	71
ALBEROBELLO	25.812	9.144	8.967	6.937	740	24
ALTAMURA	154.117	57.671	55.223	37.807	3.357	59
BARI	822.103	284.201	276.157	217.010	42.548	2.187
BINETTO	5.223	1.856	1.798	1.407	158	4
BITETTO	29.858	10.549	10.279	8.052	922	56
BITONTO	132.769	47.164	45.659	34.794	4.942	210
BITRITTO	27.816	9.810	9.552	7.523	904	27
CAPURSO	38.406	13.557	13.179	10.086	1.522	62
CASAMASSIMA	46.590	16.720	16.241	12.353	1.235	41
CASSANO DELLE MURGE	36.822	12.855	12.515	9.870	1.562	20
CASTELLANA GROTTE	48.543	16.957	16.587	13.177	1.778	44
CELLAMARE	13.853	5.048	4.917	3.557	323	8
CONVERSANO	65.909	22.951	22.424	17.930	2.496	108
CORATO	117.383	41.108	39.706	31.264	5.167	138
GIOIA DEL COLLE	67.724	23.341	22.617	18.370	3.266	130
GIOVINAZZO	51.541	17.563	17.035	13.906	2.936	101
GRAVINA IN PUGLIA	103.202	37.423	35.979	26.215	3.542	43
GRUMO APPULA	30.403	10.909	10.592	8.191	699	12
LOCOROTONDO	34.997	12.329	12.066	9.451	1.096	55
MODUGNO	92.544	32.907	31.990	24.280	3.302	65
MOLA DI BARI	63.938	22.077	21.555	17.490	2.737	79
MOLFETTA	149.274	51.966	50.420	38.830	7.707	351
MONOPOLI	122.836	43.103	42.119	33.022	4.440	152
NOCI	49.153	16.949	16.724	13.748	1.678	54
NOICATTARO	65.525	22.922	22.413	17.467	2.662	61
PALO DEL COLLE	51.099	18.387	17.761	13.467	1.463	21
POGGIORSINI	3.109	1.116	1.085	837	70	1
POLIGNANO A MARE	44.839	15.687	15.368	12.402	1.324	58
PUTIGNANO	68.628	23.460	23.049	19.313	2.641	165
RUTIGLIANO	45.900	16.131	15.785	12.526	1.442	16
RUVU DI PUGLIA	60.571	21.224	20.262	16.724	2.303	58
SAMMICHELE DI BARI	16.609	5.627	5.506	4.574	850	52
SANNICANDRO DI BARI	23.762	8.377	8.157	6.287	905	36
SANTERAMO IN COLLE	57.022	21.116	20.212	14.349	1.315	30
TERLIZZI	65.933	23.165	22.150	17.693	2.804	121
TORITTO	21.136	7.235	7.090	5.712	1.076	23
TRIGGIANO	66.420	23.347	22.734	17.561	2.706	72
TURI	32.700	11.309	11.018	8.798	1.482	93
VALENZANO	44.106	15.521	15.041	11.754	1.741	49

Riepilogo

3.187.810



- Prima dose 1.124.060
- Seconda dose 1.088.832
- Terza dose 840.014
- Quarta dose 129.800
- Quinta dose 5.104

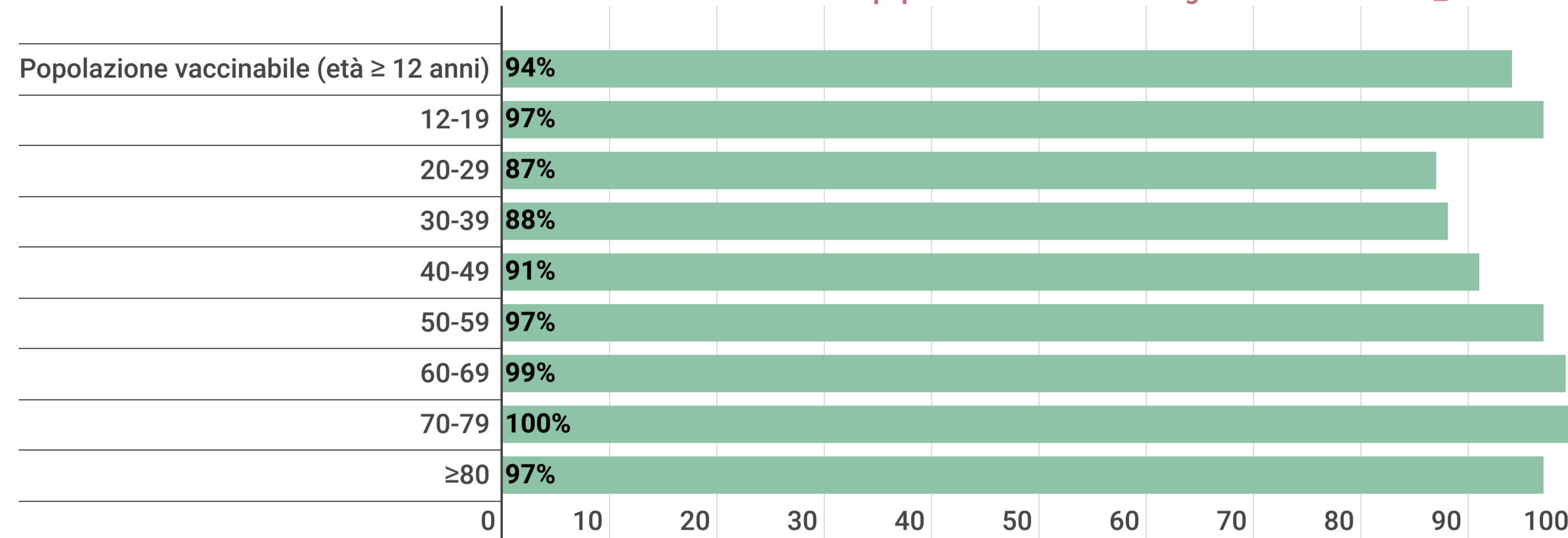


Focus Campagna vaccinale anti Covid 19



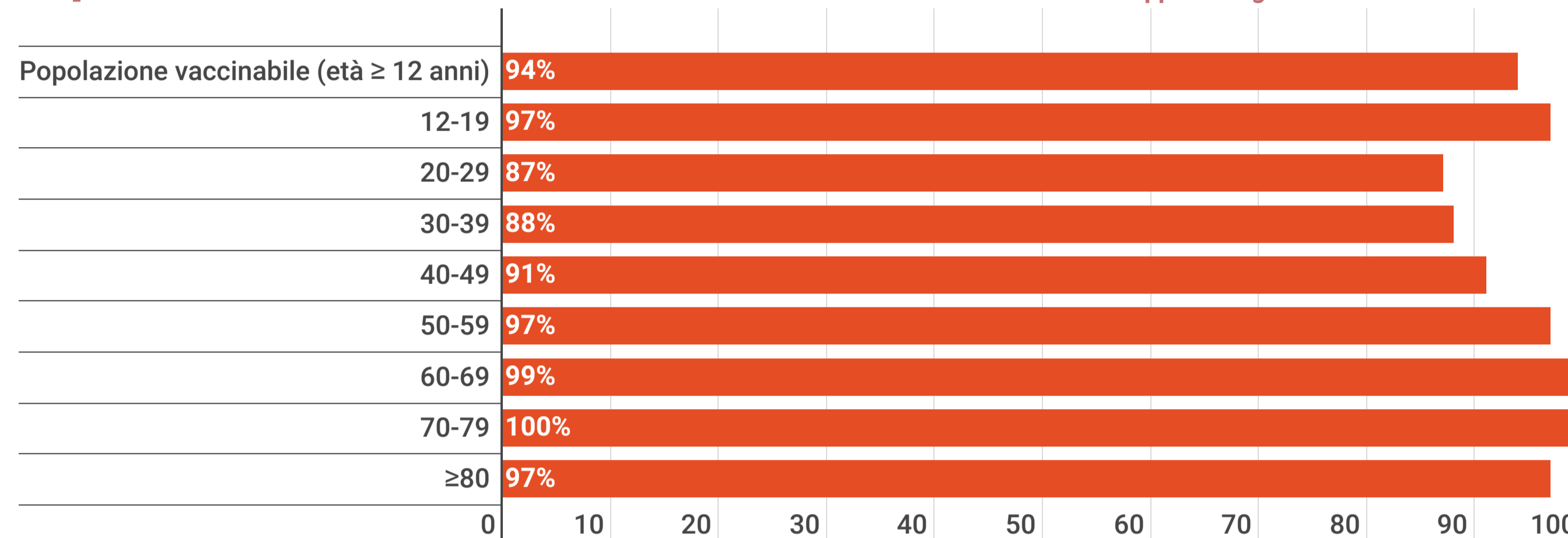
Copertura prima dose**

**Calcolata su dati Istat popolazione residente al 1° gennaio 2020 con età ≥ 12 anni

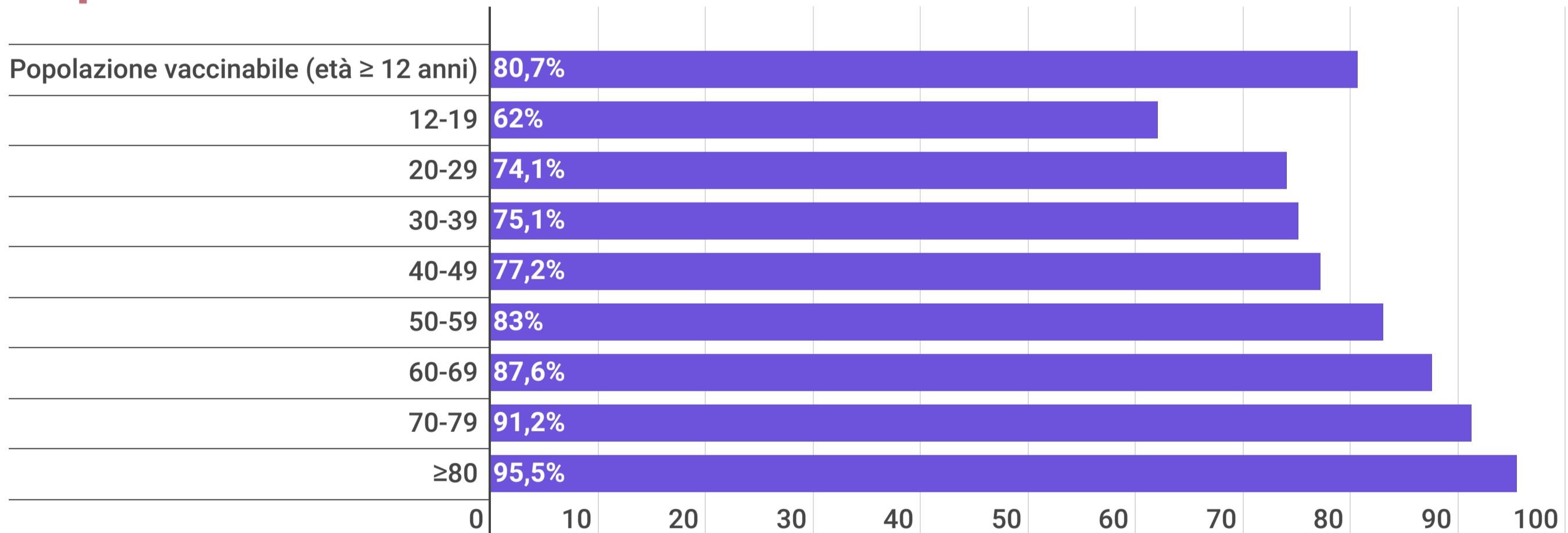


Copertura seconda dose***

*** Ciclo di vaccinazione con dose doppia o singola



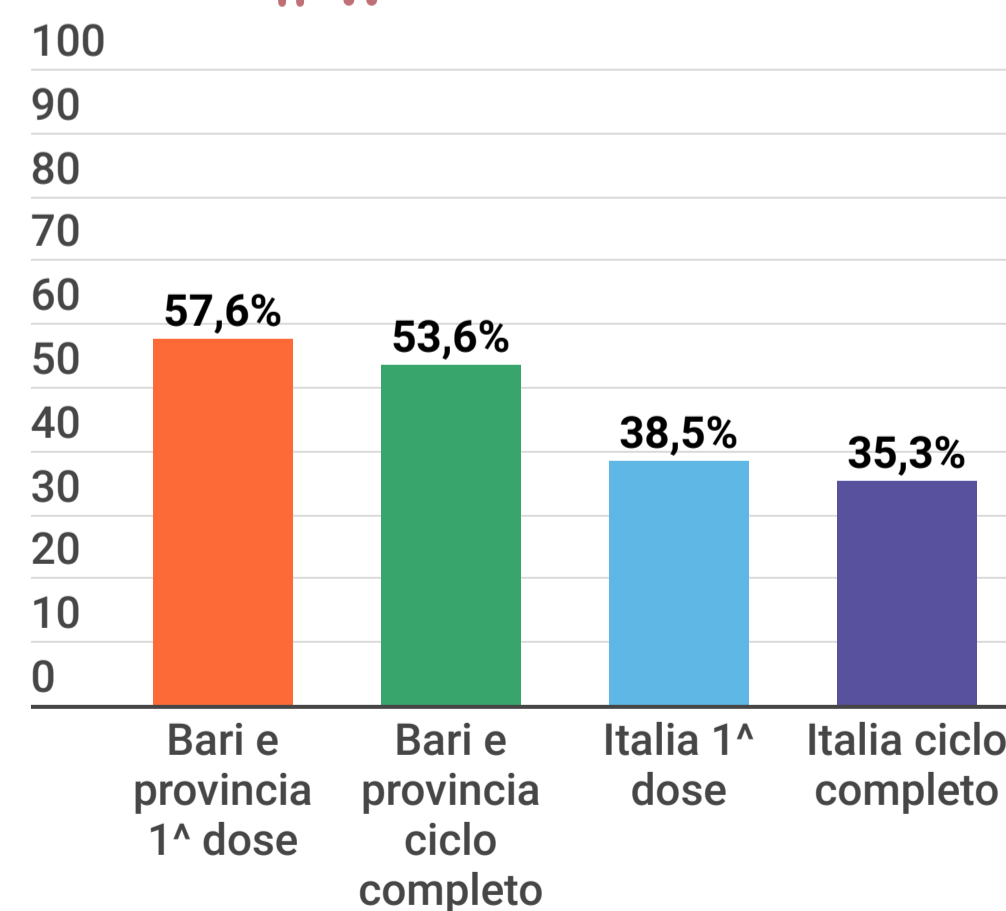
Copertura terza dose****



**** Calcolata sulla popolazione over 12 che ha completato il ciclo primario almeno 4 mesi fa




Copertura 5-11 anni (1^ e 2^ dose)



Copertura vaccinale per Comune di residenza e popolazione vaccinabile

Comune	Popolazione vaccinabile	**Dose 1 %	***Dose 2 %	****Dose 3 %
Totale	1.106.088	94%	94%	80,7%
ACQUAVIVA DELLE FONTI	18.235	93%	93%	84%
ADELFA	14.986	93%	93%	81%
ALBEROBELLO	9.664	92%	92%	80%
ALTAMURA	61.471	91%	91%	70%
BARI	286.412	95%	95%	81%
BINETTO	1.923	91%	91%	82%
BITETTO	10.465	95%	95%	83%
BITONTO	46.845	96%	96%	79%
BITRITTO	9.944	94%	94%	82%
CAPURSO	13.674	95%	95%	80%
CASAMASSIMA	17.202	93%	93%	79%
CASSANO DELLE MURGE	13.016	95%	95%	82%
CASTELLANA GROTTE	17.318	94%	94%	83%
CELLAMARE	5.032	96%	96%	75%
CONVERSANO	23.193	94%	94%	84%
CORATO	42.403	93%	93%	81%
GIOIA DEL COLLE	24.506	91%	91%	84%
GIOVINAZZO	17.646	95%	95%	85%
GRAVINA IN PUGLIA	38.048	95%	95%	75%
GRUMO APPULA	11.123	94%	94%	80%
LOCOROTONDO	12.709	93%	93%	81%
MODUGNO	33.516	93%	93%	80%
MOLA DI BARI	22.555	93%	93%	85%
MOLFETTA	52.456	94%	94%	80%
MONOPOLI	43.537	95%	95%	82%
NOCI	17.020	95%	95%	86%
NOICATTARO	23.217	93%	93%	82%
PALO DEL COLLE	18.554	94%	94%	79%
POGGIORSINI	1.236	88%	88%	78%
POLIGNANO A MARE	15.825	95%	95%	84%
PUTIGNANO	23.700	95%	95%	87%
RUTIGLIANO	16.501	93%	93%	83%
RUVO DI PUGLIA	22.369	91%	91%	85%
SAMMICHELE DI BARI	5.709	95%	95%	86%
SANNICANDRO DI BARI	8.625	93%	93%	80%
SANTERAMO IN COLLE	23.257	89%	89%	72%
TERLIZZI	23.583	94%	94%	83%
TORITTO	7.319	95%	95%	84%
TRIGGIANO	23.803	94%	94%	80%
TURI	11.700	92%	92%	83%
VALENZANO	15.791	95%	95%	81%

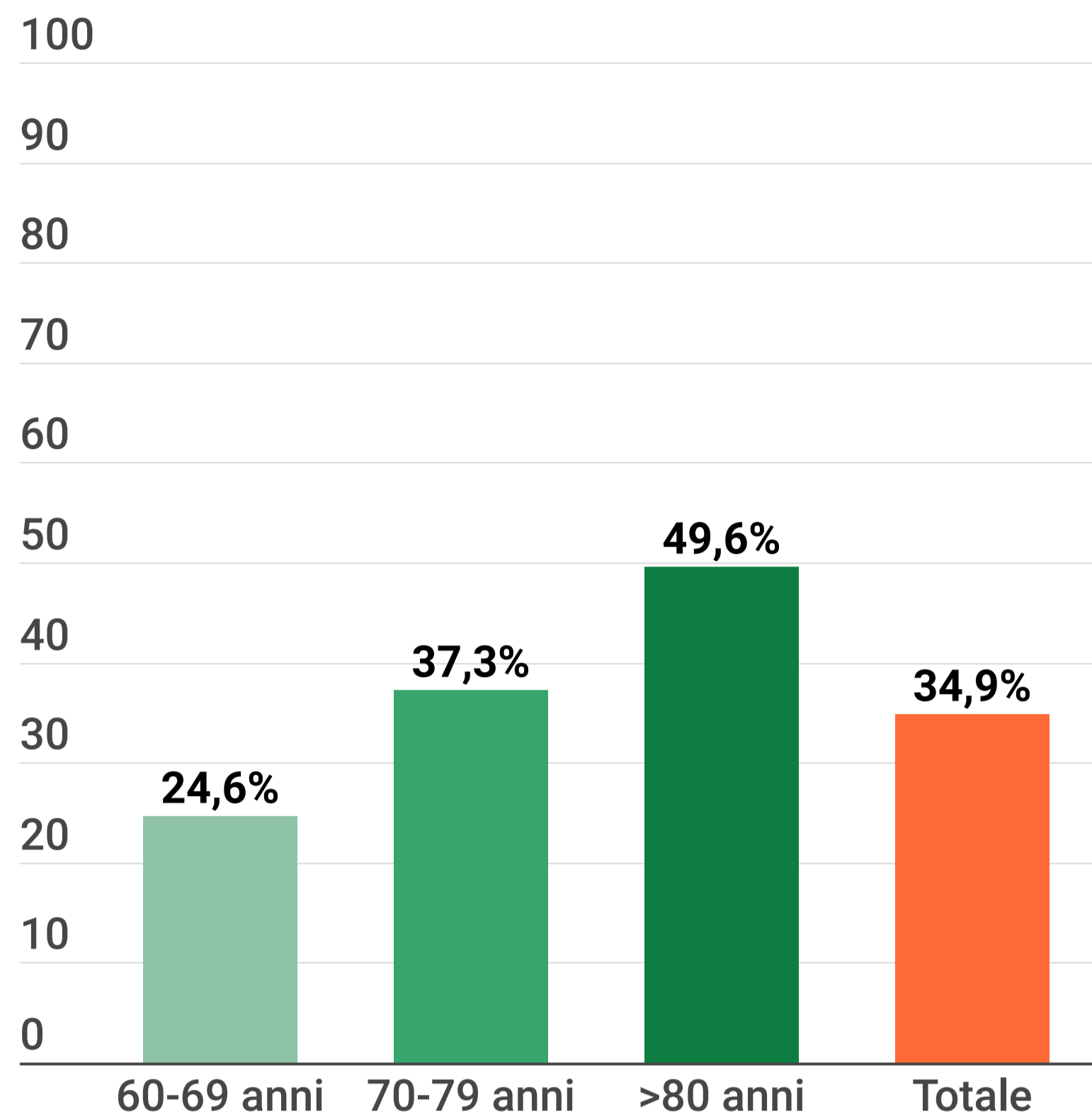


Focus Campagna vaccinale anti Covid 19

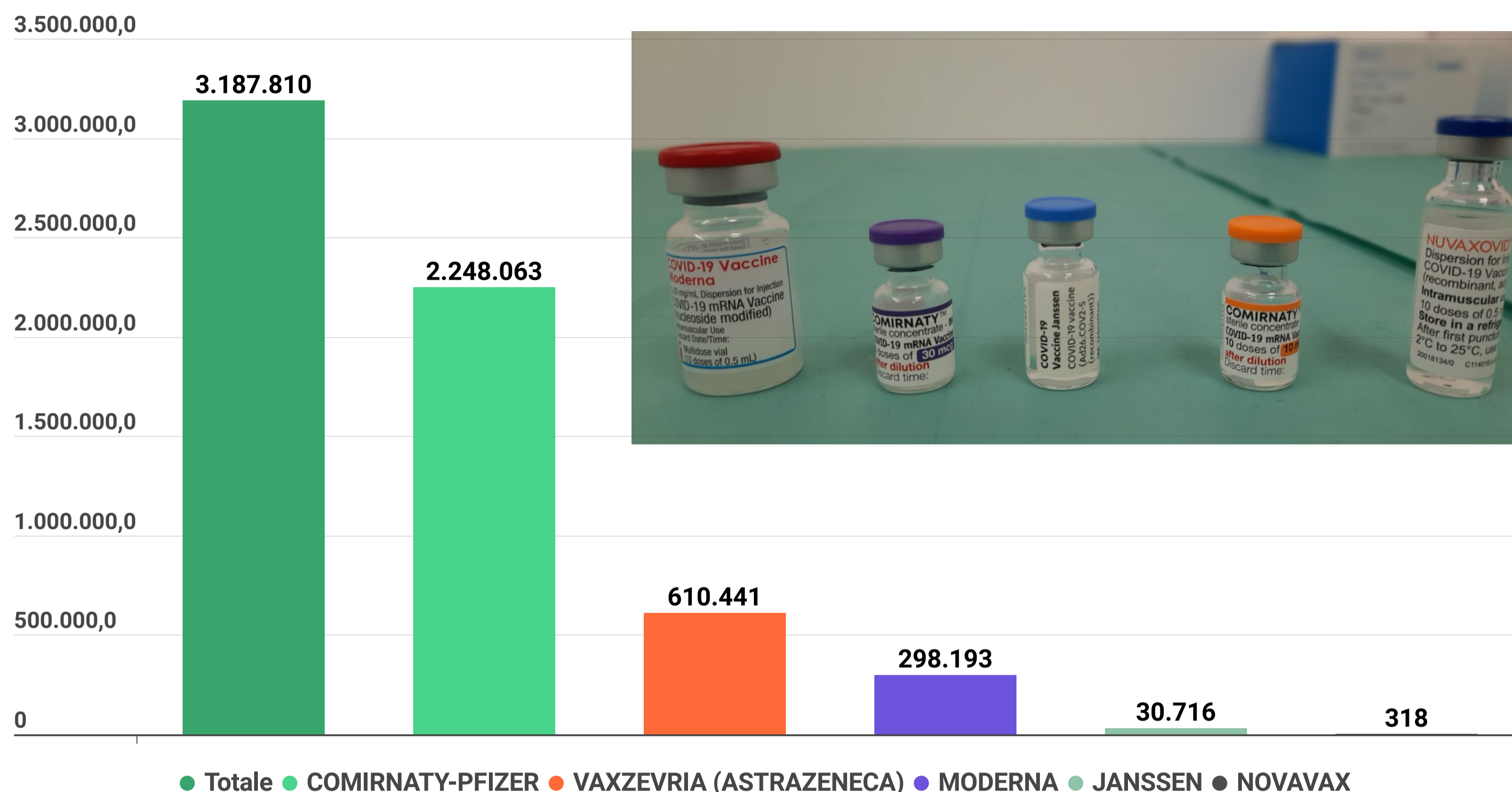


Copertura 4^a dose*

* Calcolata sulle fasce di popolazione 60-69, 70-79 e over 80 che ha ricevuto la 3^a dose almeno 4 mesi fa



Tipologia vaccini



Andamento per dose

27 dicembre 2020 - 9 febbraio 2023

