

Report n° 98 – febbraio 2023

Bari, 3 febbraio 2023 – Scende ancora, meno 35,3 per cento, il tasso d'incidenza nella settimana tra il 23 e il 29 gennaio. Nell'ultimo monitoraggio sono state infatti rilevate 804 nuove positività al Sars-Cov 2, pari ad un tasso settimanale di 65,4 casi ogni 100mila abitanti rispetto al precedente 100,7 (con 1.239 casi). La tendenza è ancora più evidente se il confronto viene allargato a quindici giorni prima, quando il tasso era fissato a quota 163,9 e i nuovi casi oltre 2mila. Attualmente 18 comuni su 41 presentano un numero di casi settimanale che è pari o inferiore a 10.

Il computo complessivo della campagna anti-Covid sale a 3 milioni 187.046 vaccini somministrati, suddivisi tra 1 milione 124.057 prime dosi, 1 milione e 88.828 seconde, 839.951 terze, 129.239 quarte e 4.971 quinte dosi. Ammontano a poco più di 1.500 (1.511) i vaccini erogati negli ultimi sette giorni, in gran parte (89%) costituiti da quarte (1.130) e quinte dosi (217).

I residenti baresi over 12 vaccinati con tre dosi sono attualmente 819.645 (80,7%), con una marcata adesione nel gruppo dai 50 anni in poi, dove si raggiunge una copertura complessiva dell'87,9%. Sul versante della quarta dose, si registra un'ulteriore crescita nelle fasce dai 60 anni in su, coperte per il 34,8%. In dettaglio, sono vaccinati con quattro dosi il 49,5 degli ultraottantenni, il 37,1% degli over 70 e il 24,5% dei 60-69enni.

La vaccinazione resta una protezione fondamentale per tutte le categorie interessate e, in particolare, per quelle più fragili. Per questo, anche a febbraio, la ASL Bari continuerà a garantire a chiunque la possibilità di vaccinarsi in 20 centri, tra hub di popolazione e uffici Sisp, sparsi sul territorio.

Il Direttore Generale

Massimo D'Onofrio
Specialista nei rapporti con i media – giornalista pubblico
Cell. 3497465843
Cell. aziendale 3398749922
E-mail massimodonofrio69@gmail.com
E-mail aziendale massimo.donofrio@asl.bari.it



Report ASL Bari Covid 19 e Campagna vaccinale

A cura di:

Unità Operativa Controllo di Gestione

Unità Operativa Informazione e Comunicazione

Dipartimento di Prevenzione

Unità Operativa Sistemi Informativi

Con il contributo di:

Area Epidemiologia e Care Intelligence - ARESS Puglia

 **ASL Bari**
PugliaSalute

Report n° 98 / febbraio 2023

Report ASL Bari

Il commento del Direttore Generale



” Bari, 3 febbraio 2023 – Scende ancora, meno 35,3 per cento, il tasso d’incidenza nella settimana tra il 23 e il 29 gennaio. Nell’ultimo monitoraggio sono state infatti rilevate 804 nuove positività al Sars-Cov 2, pari ad un tasso settimanale di 65,4 casi ogni 100mila abitanti rispetto al precedente 100,7 (con 1.239 casi). La tendenza è ancora più evidente se il confronto viene allargato a quindici giorni prima, quando il tasso era fissato a quota 163,9 e i nuovi casi oltre 2mila. Attualmente 18 comuni su 41 presentano un numero di casi settimanale che è pari o inferiore a 10.

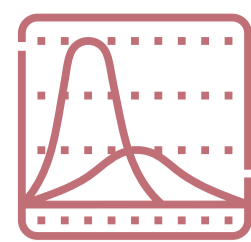
Il computo complessivo della campagna anti-Covid sale a 3 milioni 187.046 vaccini somministrati, suddivisi tra 1 milione 124.057 prime dosi, 1 milione e 88.828 seconde, 839.951 terze, 129.239 quarte e 4.971 quinte dosi. Ammontano a poco più di 1.500 (1.511) i vaccini erogati negli ultimi sette giorni, in gran parte (89%) costituiti da quarte (1.130) e quinte dosi (217).

I residenti baresi over 12 vaccinati con tre dosi sono attualmente 819.645 (80,7%), con una marcata adesione nel gruppo dai 50 anni in poi, dove si raggiunge una copertura complessiva dell’87,9%. Sul versante della quarta dose, si registra un’ulteriore crescita nelle fasce dai 60 anni in su, coperte per il 34,8%. In dettaglio, sono vaccinati con quattro dosi il 49,5 degli ultraottantenni, il 37,1% degli over 70 e il 24,5% dei 60-69enni.

La vaccinazione resta una protezione fondamentale per tutte le categorie interessate e, in particolare, per quelle più fragili. Per questo, anche a febbraio, la ASL Bari continuerà a garantire a chiunque la possibilità di vaccinarsi in 20 centri, tra hub di popolazione e uffici Sisp, sparsi sul territorio.

”

Nuovi casi Covid 19 Monitoraggio settimanale*





	Settimana 122 (23/01 - 29/01)		Settimana 121 (16/01 - 22/01)		Settimana 120 (09/01 - 15/01)	
	Nuovi casi	Tasso * 100mila	Nuovi casi	Tasso * 100mila	Nuovi casi	Tasso * 100mila
TERRITORIO PROVINCIALE DI BARI	804	65,4	1.239	100,7	2.016	163,9

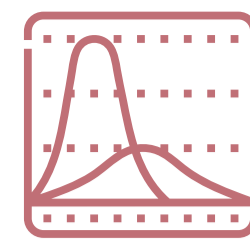
Nuovi casi Covid 19 - Dettaglio per Comuni di residenza*

Comune	Settimana 122 (23/01 - 29/01)		Settimana 121 (16/01 - 22/01)		Settimana 120 (09/01 - 15/01)	
	Nuovi casi	Tasso * 100mila	Nuovi casi	Tasso * 100mila	Nuovi casi	Tasso * 100mila
ACQUAVIVA DELLE FONTI	9	44,6	20	99,1	39	193,2
ADELFA	12	72,0	20	120,1	26	156,1
ALBEROBELLO	9	84,9	7	66,1	13	122,7
ALTAMURA	26	37,1	30	42,9	71	101,4
BARI	231	73,3	357	113,2	569	180,5
BINETTO	1	45,6	0	0,0	1	45,6
BITETTO	4	33,5	7	58,6	14	117,3
BITONTO	25	47,6	36	68,5	60	114,2
BITRITTO	7	62,1	6	53,2	15	133,0
CAPURSO	2	13,1	22	143,6	24	156,6
CASAMASSIMA	21	107,9	33	169,5	46	236,3
CASSANO DELLE MURGE	12	82,2	18	123,3	22	150,8
CASTELLANA GROTTE	9	46,7	18	93,4	17	88,3
CELLAMARE	5	87,4	5	87,4	8	139,8
CONVERSANO	22	85,0	41	158,4	47	181,6
CORATO	25	52,6	40	84,1	80	168,2
GIOIA DEL COLLE	12	44,3	25	92,2	44	162,3
GIOVINAZZO	4	20,5	13	66,6	22	112,7
GRAVINA IN PUGLIA	15	34,9	15	34,9	39	90,9
GRUMO APPULA	7	56,6	9	72,7	6	48,5


*Le variazioni del numero dei casi e del tasso settimanale, tra un report e l'altro, dipendono statisticamente dal continuo processo di consolidamento dei dati



Nuovi casi Covid 19 - Dettaglio per Comuni di residenza*


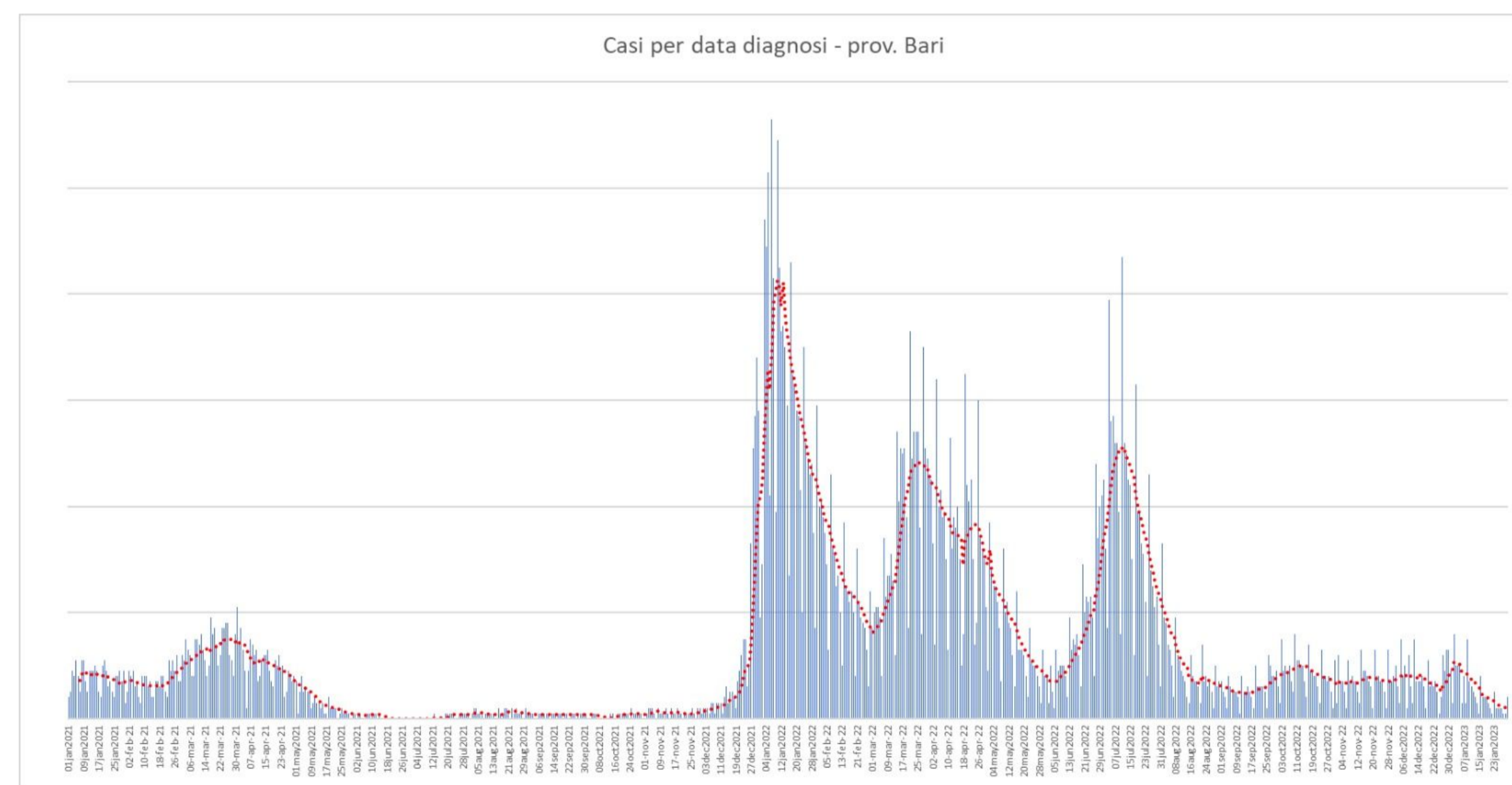


Comune	Settimana 122 (23/01 - 29/01)		Settimana 121 (16/01 - 22/01)		Settimana 120 (09/01 - 15/01)	
	Nuovi casi	Tasso * 100mila	Nuovi casi	Tasso * 100mila	Nuovi casi	Tasso * 100mila
LOCOROTONDO	3	21,3	18	127,6	31	219,8
MODUGNO	24	63,9	26	69,2	75	199,7
MOLA DI BARI	28	113,1	43	173,7	72	290,8
MOLFETTA	27	46,4	60	103,2	100	172,0
MONOPOLI	53	110,2	105	218,3	115	239,1
NOCI	5	26,8	23	123,3	29	155,5
NOICATTARO	20	76,8	38	145,9	55	211,2
PALO DEL COLLE	14	67,0	16	76,6	34	162,7
POGGIORSINI	0	0,0	0	0,0	4	298,7
POLIGNANO A MARE	25	142,3	20	113,9	39	222,1
PUTIGNANO	20	76,8	20	76,8	48	184,2
RUTIGLIANO	11	59,7	17	92,2	38	206,1
RUVO DI PUGLIA	8	32,1	11	44,1	18	72,2
SAMMICHELE DI BARI	1	16,0	3	48,0	8	128,1
SANNICANDRO DI BARI	9	93,2	4	41,4	7	72,5
SANTERAMO IN COLLE	23	88,7	23	88,7	45	173,6
TERLIZZI	11	41,9	19	72,3	17	64,7
TORITTO	4	49,1	5	61,3	3	36,8
TRIGGIANO	18	67,9	26	98,1	51	192,4
TURI	33	253,1	20	153,4	18	138,0
VALENZANO	9	51,6	20	114,7	46	263,7



Nuovi casi

*Le variazioni del numero dei casi e del tasso settimanale, tra un report e l'altro, dipendono statisticamente dal continuo processo di consolidamento dei dati



Focus Campagna vaccinale anti Covid 19



Somministrazioni totali*						
Decade di età	Totale	1^ dose	2^ dose	3^ dose	4^ dose	5^ dose
TOTALE	3.187.046	1.124.057	1.088.828	839.951	129.239	4.971
5-11	82.413	44.525	37.845	43	=	=
12-19	249.981	98.272	93.805	57.445	457	2
20-29	347.311	129.255	124.639	91.001	2.407	9
30-39	368.774	136.658	131.527	97.318	3.244	27
40-49	472.233	173.075	166.862	127.379	4.844	73
50-59	539.705	190.570	185.960	152.560	10.469	146
60-69	469.493	153.363	151.420	131.798	31.942	970
70-79	388.934	120.003	119.318	108.547	39.590	1.476
≥80	268.202	78.336	77.452	73.860	36.286	2.268

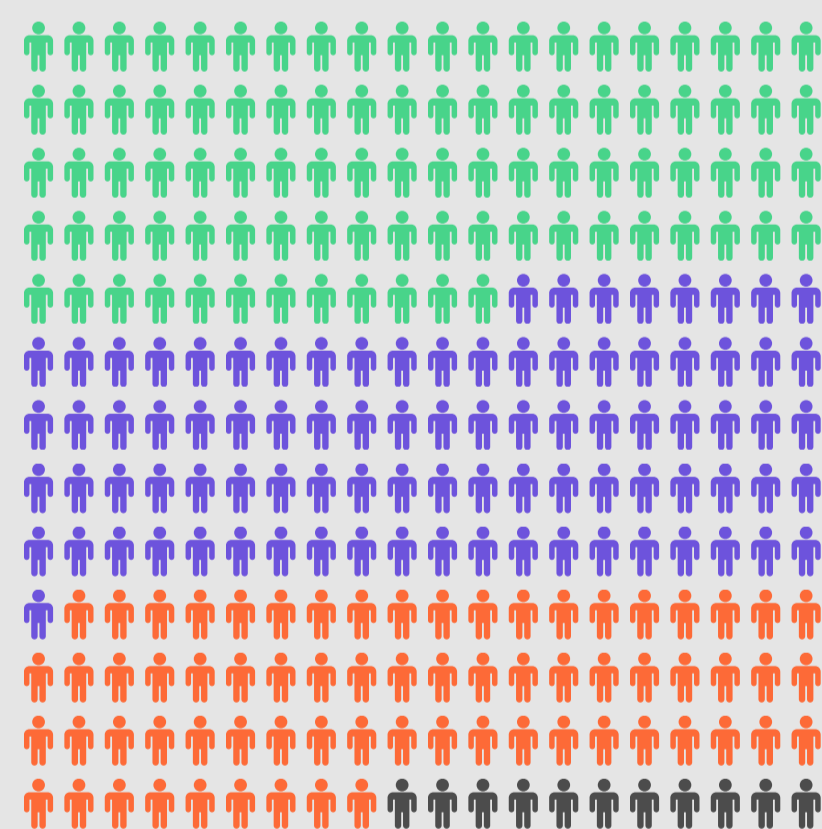
*Somministrazioni eseguite da tutte le strutture vaccinali pubbliche e private del territorio provinciale della ASL Bari

Somministrazioni settimana 27 gennaio-2 febbraio 2023*						
Decade di età	Totale	1^ dose	2^ dose	3^ dose	4^ dose	5^ dose
TOTALE	1.511	9	12	143	1.130	217
5-11	2	=	=	2	=	=
12-19	20	=	3	9	8	=
20-29	28	=	2	6	20	=
30-39	77	2	1	9	65	=
40-49	87	4	2	12	66	3
50-59	190	1	2	25	158	4
60-69	370	1	=	31	288	50
70-79	446	1	2	42	326	75
>80	291	=	=	7	199	85

Somministrazioni per Comune di residenza						
COMUNE	Totale	1^ dose	2^ dose	3^ dose	4^ dose	5^ dose
ACQUAVIVA DELLE FONTI	51.414	17.649	17.248	14.023	2.409	85
ADELFA	41.146	14.448	14.002	10.982	1.643	71
ALBEROBELLO	25.811	9.144	8.967	6.937	739	24
ALTAMURA	154.102	57.671	55.223	37.804	3.345	59
BARI	821.871	284.200	276.156	216.993	42.388	2.134
BINETTO	5.221	1.856	1.798	1.407	156	4
BITETTO	29.848	10.549	10.279	8.052	912	56
BITONTO	132.748	47.164	45.659	34.794	4.931	200
BITRITTO	27.805	9.810	9.552	7.521	899	23
CAPURSO	38.401	13.557	13.179	10.086	1.520	59
CASAMASSIMA	46.585	16.720	16.241	12.352	1.231	41
CASSANO DELLE MURGE	36.821	12.855	12.515	9.870	1.561	20
CASTELLANA GROTTE	48.538	16.957	16.587	13.177	1.773	44
CELLAMARE	13.853	5.048	4.917	3.557	323	8
CONVERSANO	65.887	22.951	22.424	17.928	2.476	108
CORATO	117.357	41.108	39.706	31.263	5.150	130
GIOIA DEL COLLE	67.718	23.341	22.617	18.370	3.260	130
GIOVINAZZO	51.521	17.563	17.035	13.904	2.922	97
GRAVINA IN PUGLIA	103.170	37.423	35.979	26.210	3.516	42
GRUMO APPULA	30.401	10.909	10.592	8.189	699	12
LOCOROTONDO	34.995	12.329	12.066	9.450	1.095	55
MODUGNO	92.500	32.907	31.989	24.279	3.262	63
MOLA DI BARI	63.930	22.077	21.555	17.490	2.731	77
MOLFETTA	149.208	51.966	50.420	38.826	7.659	337
MONOPOLI	122.811	43.103	42.119	33.020	4.421	148
NOCI	49.142	16.949	16.724	13.747	1.669	53
NOICATTARO	65.504	22.921	22.413	17.464	2.646	60
PALO DEL COLLE	51.097	18.387	17.761	13.466	1.462	21
POGGIORSINI	3.109	1.116	1.085	837	70	1
POLIGNANO A MARE	44.828	15.687	15.368	12.399	1.318	56
PUTIGNANO	68.626	23.460	23.049	19.313	2.640	164
RUTIGLIANO	45.900	16.131	15.785	12.526	1.442	16
RUVU DI PUGLIA	60.564	21.224	20.262	16.724	2.296	58
SAMMICHELE DI BARI	16.606	5.627	5.506	4.574	849	50
SANNICANDRO DI BARI	23.758	8.377	8.157	6.287	902	35
SANTERAMO IN COLLE	57.004	21.116	20.212	14.348	1.300	28
TERLIZZI	65.890	23.165	22.149	17.691	2.770	115
TORITTO	21.130	7.235	7.090	5.712	1.070	23
TRIGGIANO	66.418	23.347	22.734	17.561	2.704	72
TURI	32.688	11.309	11.017	8.796	1.474	92
VALENZANO	44.102	15.521	15.041	11.754	1.737	49

Riepilogo

3.187.046



- Prima dose 1.124.057
- Seconda dose 1.088.828
- Terza dose 839.951
- Quarta dose 129.239
- Quinta dose 4.971

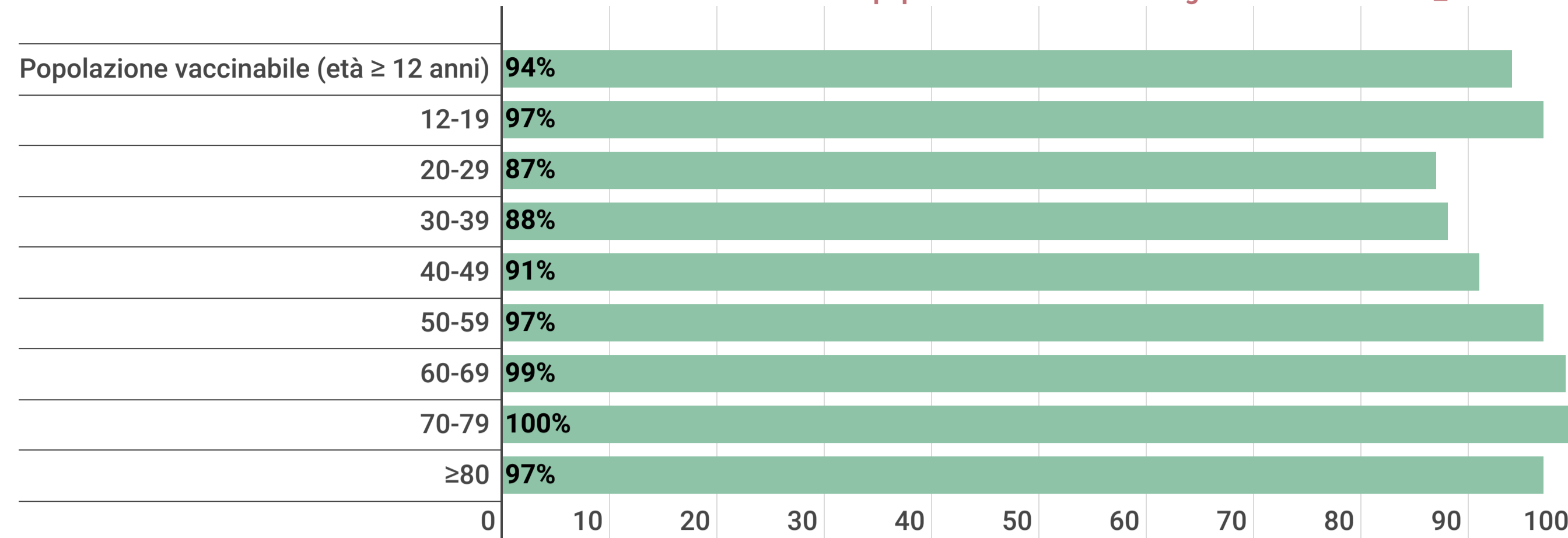


Focus Campagna vaccinale anti Covid 19



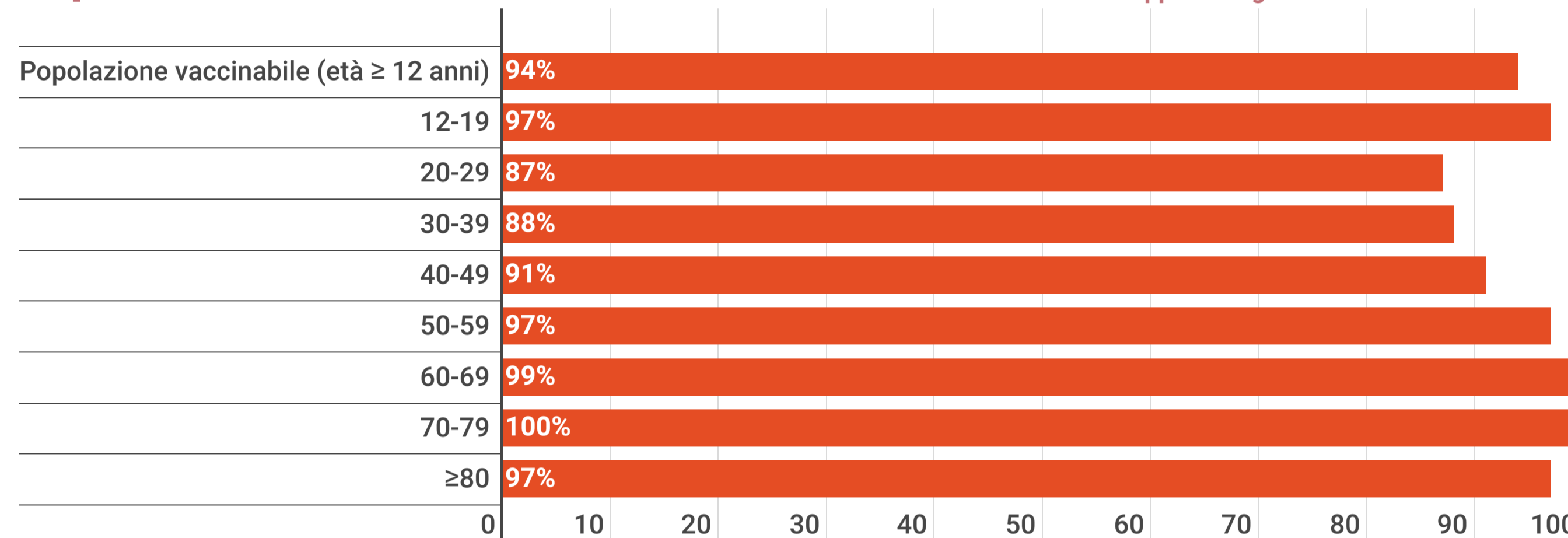
Copertura prima dose**

**Calcolata su dati Istat popolazione residente al 1° gennaio 2020 con età ≥ 12 anni

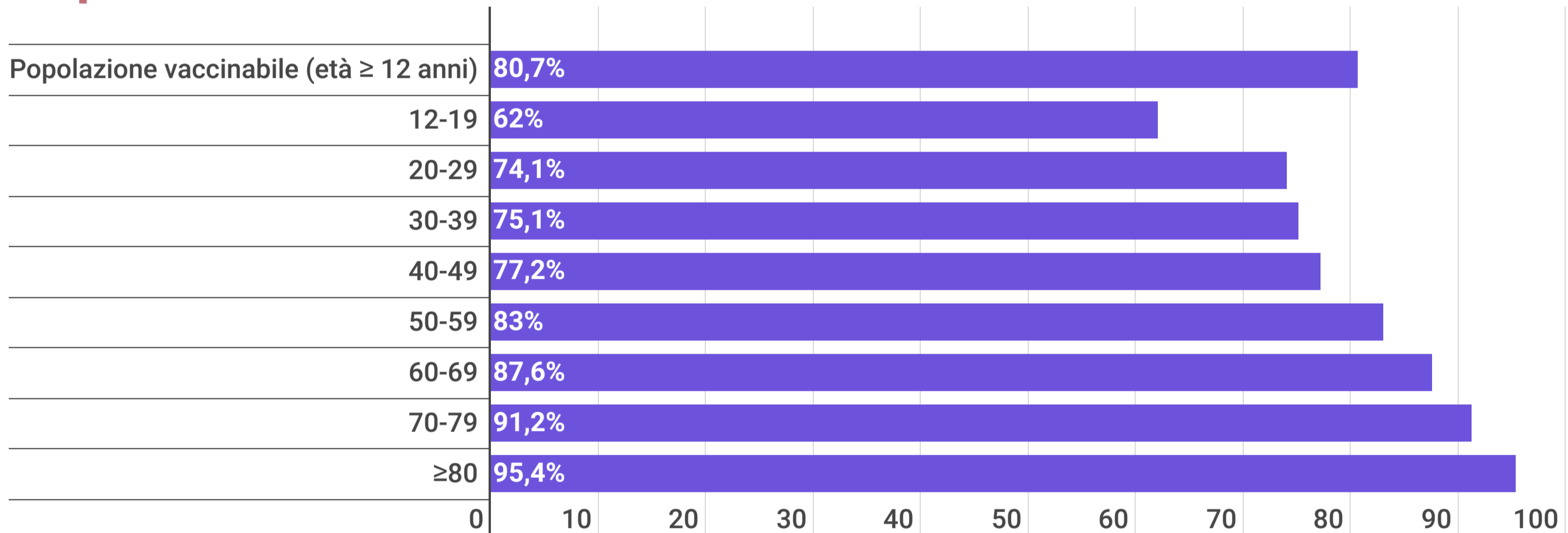


Copertura seconda dose***

*** Ciclo di vaccinazione con dose doppia o singola



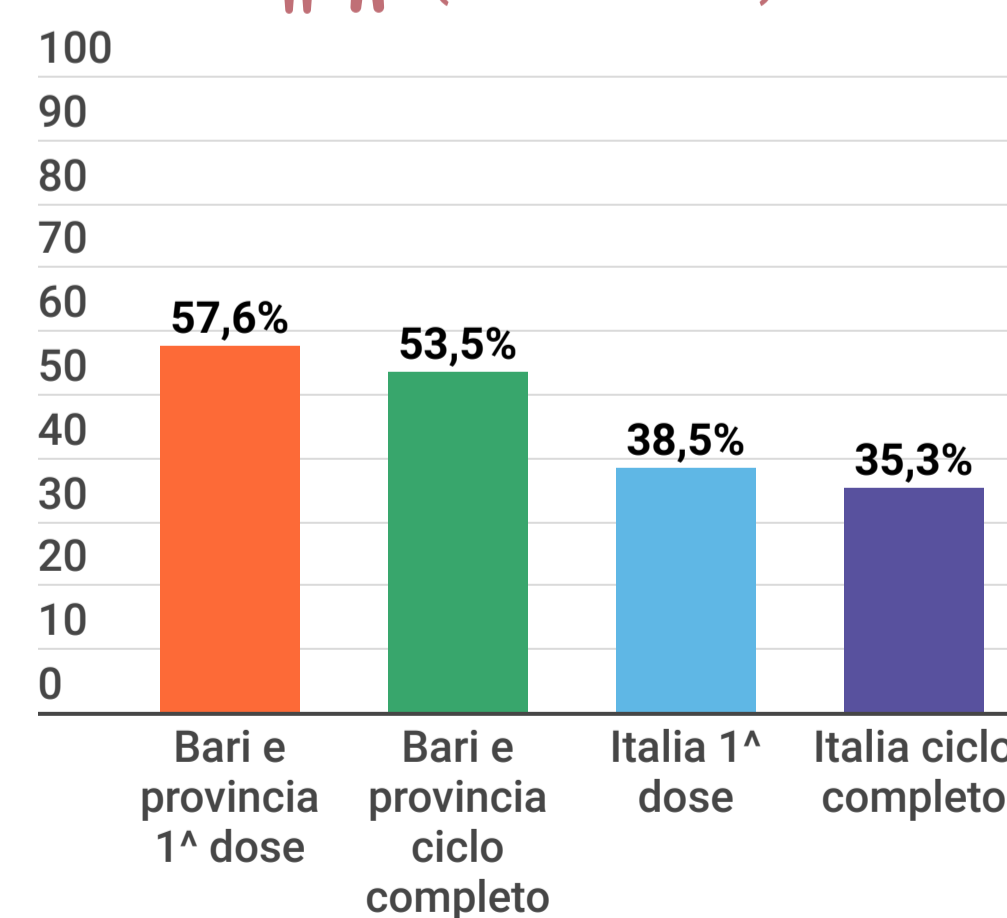
Copertura terza dose****



**** Calcolata sulla popolazione over 12 che ha completato il ciclo primario almeno 4 mesi fa




Copertura 5-11 anni (1^ e 2^ dose)



Copertura vaccinale per Comune di residenza e popolazione vaccinabile

Comune	Popolazione vaccinabile	**Dose 1 %	***Dose 2 %	****Dose 3 %
Totale	1.106.088	94%	94%	80,7%
ACQUAVIVA DELLE FONTI	18.235	93%	93%	84%
ADELFA	14.986	93%	93%	81%
ALBEROBELLO	9.664	92%	92%	80%
ALTAMURA	61.471	91%	91%	70%
BARI	286.412	95%	95%	81%
BINETTO	1.923	91%	91%	82%
BITETTO	10.465	95%	95%	83%
BITONTO	46.845	96%	96%	79%
BITRITTO	9.944	94%	94%	82%
CAPURSO	13.674	95%	95%	80%
CASAMASSIMA	17.202	93%	93%	79%
CASSANO DELLE MURGE	13.016	95%	95%	82%
CASTELLANA GROTTA	17.318	94%	94%	83%
CELLAMARE	5.032	96%	96%	75%
CONVERSANO	23.193	94%	94%	84%
CORATO	42.403	93%	93%	81%
GIOIA DEL COLLE	24.506	91%	91%	84%
GIOVINAZZO	17.646	95%	95%	85%
GRAVINA IN PUGLIA	38.048	95%	95%	75%
GRUMO APPULA	11.123	94%	94%	80%
LOCOROTONDO	12.709	93%	93%	81%
MODUGNO	33.516	93%	93%	80%
MOLA DI BARI	22.555	93%	93%	85%
MOLFETTA	52.456	94%	94%	80%
MONOPOLI	43.537	95%	95%	82%
NOCI	17.020	95%	95%	86%
NOICATTARO	23.217	93%	93%	82%
PALO DEL COLLE	18.554	94%	94%	79%
POGGIORSINI	1.236	88%	88%	78%
POLIGNANO A MARE	15.825	95%	95%	84%
PUTIGNANO	23.700	95%	95%	87%
RUTIGLIANO	16.501	93%	93%	83%
RUVO DI PUGLIA	22.369	91%	91%	85%
SAMMICHELE DI BARI	5.709	95%	95%	86%
SANNICANDRO DI BARI	8.625	93%	93%	80%
SANTERAMO IN COLLE	23.257	89%	89%	72%
TERLIZZI	23.583	94%	94%	83%
TORITTO	7.319	95%	95%	84%
TRIGGIANO	23.803	94%	94%	80%
TURI	11.700	92%	92%	83%
VALENZANO	15.791	95%	95%	81%

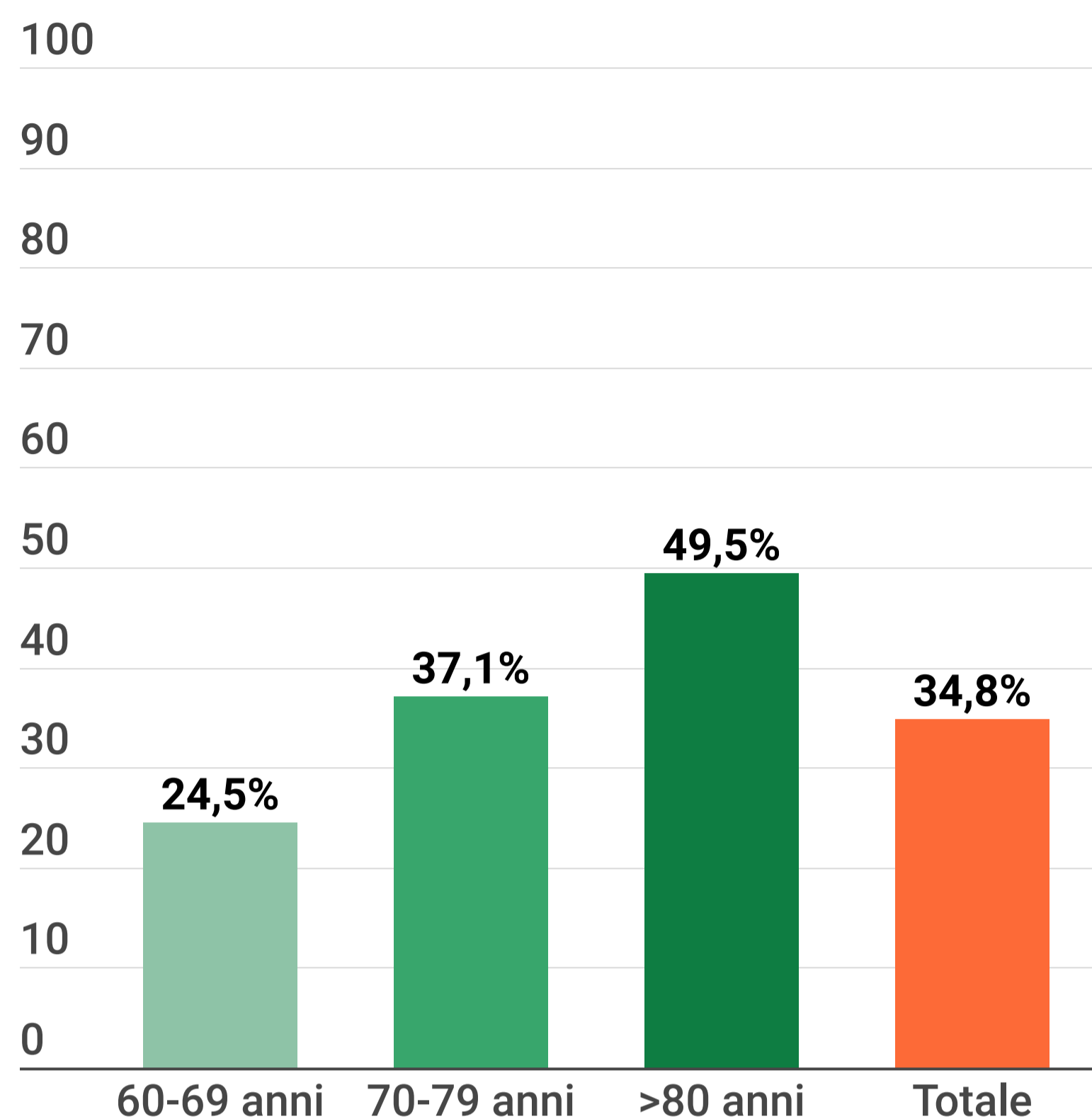


Focus Campagna vaccinale anti Covid 19

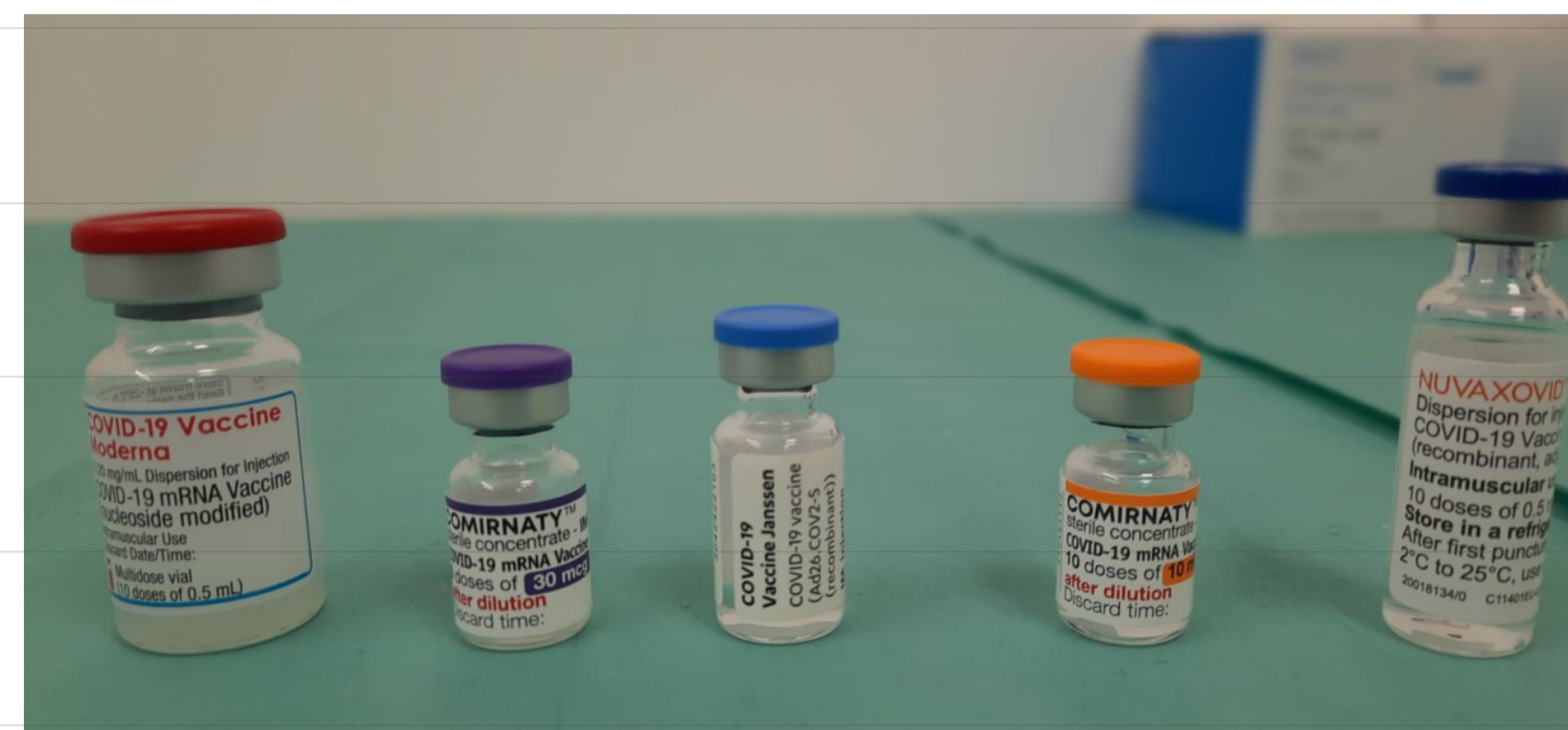
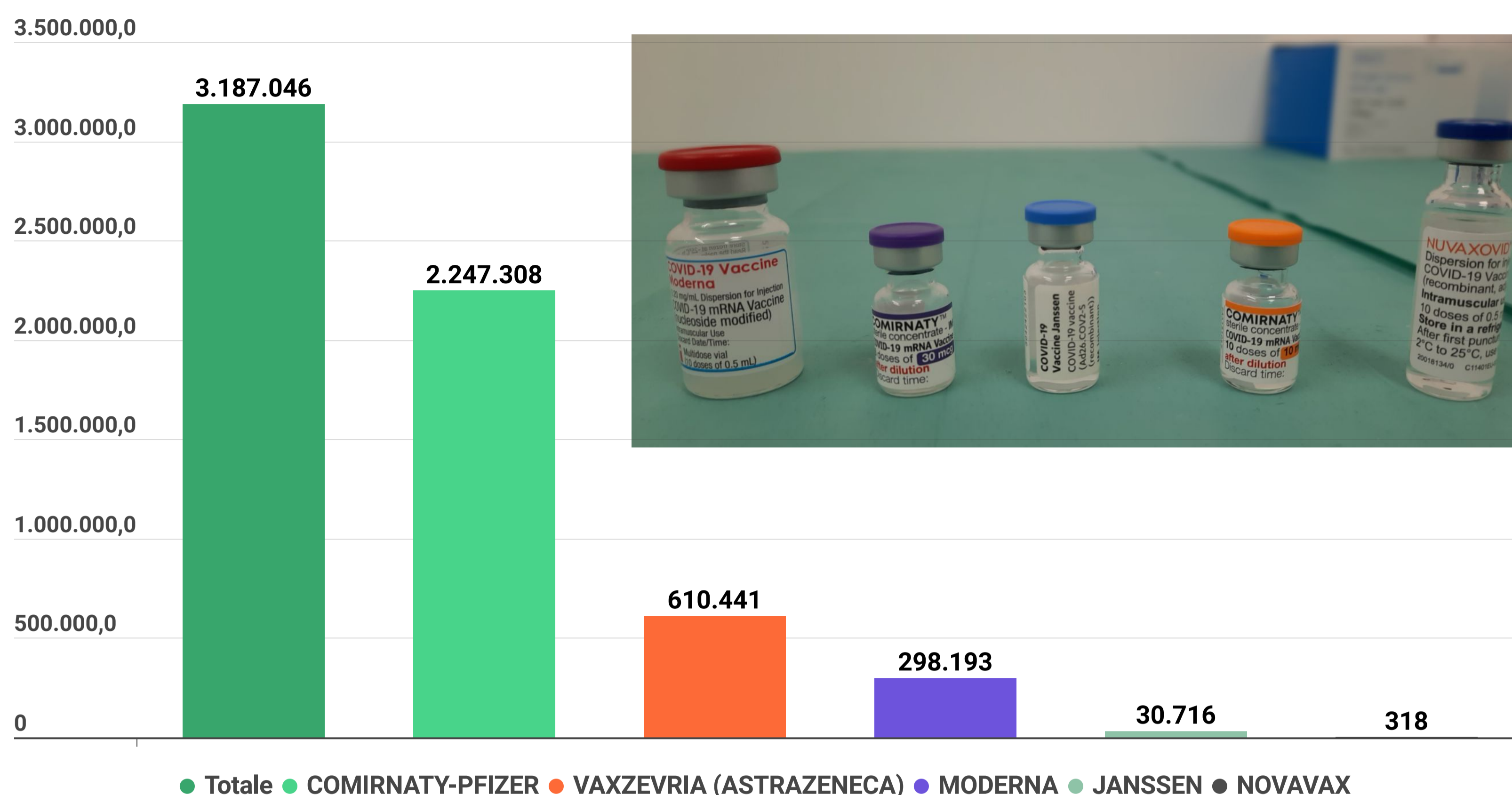


Copertura 4^a dose*

* Calcolata sulle fasce di popolazione 60-69, 70-79 e over 80 che ha ricevuto la 3^a dose almeno 4 mesi fa



Tipologia vaccini



Andamento per dose

27 dicembre 2020 - 2 febbraio 2023

