



Report n° 100 – febbraio 2023

Bari, 17 febbraio 2023 – Scendono nuovamente, meno 15,3 per cento, le positività al Sars-Cov 2 rilevate nella settimana tra il 6 e il 12 febbraio. Il tasso d'incidenza si attesta a quota 38,5 casi ogni 100mila abitanti (pari a 474 casi totali) rispetto al precedente 45,5 (per 560 positività). Si rafforza così la tendenza evidenziata nelle ultime sette settimane consecutive, in cui i nuovi casi sono calati complessivamente dell'84,2 per cento e in maniera abbastanza omogenea su tutto il territorio: attualmente, infatti, 30 Comuni su 41 registrano un numero di casi settimanale pari o inferiore a 10.

La campagna vaccinale anti-Covid sino ad oggi ha erogato 3 milioni e 188.505 vaccini, di cui 1 milione e 124.067 prime dosi, 1 milione e 88.838 seconde, 840.066 terze, 130.316 quarte e 5.218 quinte dosi.

I residenti baresi over 12 anni che hanno ricevuto la terza dose di vaccino anti-Covid sono 819.750, per una copertura che è stabilmente all'80,7%. Salgono a 107.841 i residenti, nella fascia dai 60 anni in poi, che hanno scelto di fare anche la quarta dose, pari ad una copertura vaccinale del 35%, più alta tra gli ultraottantenni (49,8%) rispetto al target dei 70-79enni (37,3%) e 60-69enni (24,7%).

Negli ultimi sette giorni le vaccinazioni eseguite sfiorano le 500 unità, per cui si ribadisce l'invito alla popolazione interessata a cogliere l'opportunità – peraltro di facile accesso - di proteggersi con la somministrazione del vaccino anti-Covid.

Il Direttore Generale

Massimo D'Onofrio
Specialista nei rapporti con i media – giornalista pubblico
Cell. 3497465843
Cell. aziendale 3398749922
E-mail massimodonofrio69@gmail.com
E-mail aziendale massimo.donofrio@asl.bari.it



Report ASL Bari Covid 19 e Campagna vaccinale

A cura di:

Unità Operativa Controllo di Gestione

Unità Operativa Informazione e Comunicazione

Dipartimento di Prevenzione

Unità Operativa Sistemi Informativi

Con il contributo di:

Area Epidemiologia e Care Intelligence - ARESS Puglia

 **ASL Bari**
PugliaSalute

Report n° 100 / febbraio 2023

Report ASL Bari

Il commento del Direttore Generale



”

Bari, 17 febbraio 2023 – Scendono nuovamente, meno 15,3 per cento, le positività al Sars-Cov 2 rilevate nella settimana tra il 6 e il 12 febbraio. Il tasso d'incidenza si attesta a quota 38,5 casi ogni 100mila abitanti (pari a 474 casi totali) rispetto al precedente 45,5 (per 560 positività). Si rafforza così la tendenza evidenziata nelle ultime sette settimane consecutive, in cui i nuovi casi sono calati complessivamente dell'84,2 per cento e in maniera abbastanza omogenea su tutto il territorio: attualmente, infatti, 30 Comuni su 41 registrano un numero di casi settimanale pari o inferiore a 10. La campagna vaccinale anti-Covid sino ad oggi ha erogato 3 milioni e 188.505 vaccini, di cui 1 milione e 124.067 prime dosi, 1 milione e 88.838 seconde, 840.066 terze, 130.316 quarte e 5.218 quinte dosi.

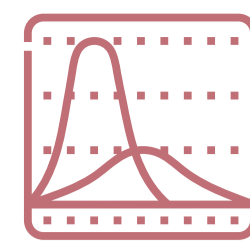
I residenti baresi over 12 anni che hanno ricevuto la terza dose di vaccino anti-Covid sono 819.750, per una copertura che è stabilmente all'80,7%. Salgono a 107.841 i residenti, nella fascia dai 60 anni in poi, che hanno scelto di fare anche la quarta dose, pari ad una copertura vaccinale del 35%, più alta tra gli ultraottantenni (49,8%) rispetto al target dei 70-79enni (37,3%) e 60-69enni (24,7%).

Negli ultimi sette giorni le vaccinazioni eseguite sfiorano le 500 unità, per cui si ribadisce l'invito alla popolazione interessata a cogliere l'opportunità – peraltro di facile accesso - di proteggersi con la somministrazione del vaccino anti-Covid.

”




Nuovi casi Covid 19 Monitoraggio settimanale*




	Settimana 124 (06/02 - 12/02)		Settimana 123 (30/01 - 05/02)		Settimana 122 (23/01 - 29/01)	
	Nuovi casi	Tasso * 100mila	Nuovi casi	Tasso * 100mila	Nuovi casi	Tasso * 100mila
TERRITORIO PROVINCIALE DI BARI	474	38,5	560	45,5	808	65,7

Nuovi casi Covid 19 - Dettaglio per Comuni di residenza*

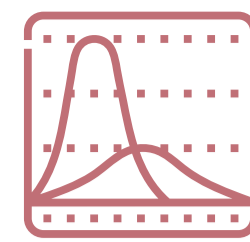
Comune	Settimana 124 (06/02 - 12/02)		Settimana 123 (30/01 - 05/02)		Settimana 122 (23/01 - 29/01)	
	Nuovi casi	Tasso * 100mila	Nuovi casi	Tasso * 100mila	Nuovi casi	Tasso * 100mila
ACQUAVIVA DELLE FONTI	6	29,7	6	29,7	9	44,6
ADELFA	2	12,0	8	48,0	12	72,0
ALBEROBELLO	5	47,2	3	28,3	9	84,9
ALTAMURA	12	17,1	23	32,9	26	37,1
BARI	164	52,0	149	47,3	233	73,9
BINETTO	1	45,6	5	228,0	1	45,6
BITETTO	3	25,1	4	33,5	4	33,5
BITONTO	14	26,6	14	26,6	25	47,6
BITRITTO	2	17,7	4	35,5	7	62,1
CAPURSO	4	26,1	7	45,7	2	13,1
CASAMASSIMA	8	41,1	15	77,1	21	107,9
CASSANO DELLE MURGE	6	41,1	9	61,7	12	82,2
CASTELLANA GROTTA	6	31,1	8	41,5	9	46,7
CELLAMARE	1	17,5	3	52,4	5	87,4
CONVERSANO	20	77,3	11	42,5	22	85,0
CORATO	12	25,2	16	33,6	25	52,6
GIOIA DEL COLLE	16	59,0	18	66,4	12	44,3
GIOVINAZZO	3	15,4	4	20,5	4	20,5
GRAVINA IN PUGLIA	10	23,3	8	18,6	16	37,3
GRUMO APPULA	3	24,2	3	24,2	7	56,6




*Le variazioni del numero dei casi e del tasso settimanale, tra un report e l'altro, dipendono statisticamente dal continuo processo di consolidamento dei dati



Nuovi casi Covid 19 - Dettaglio per Comuni di residenza*


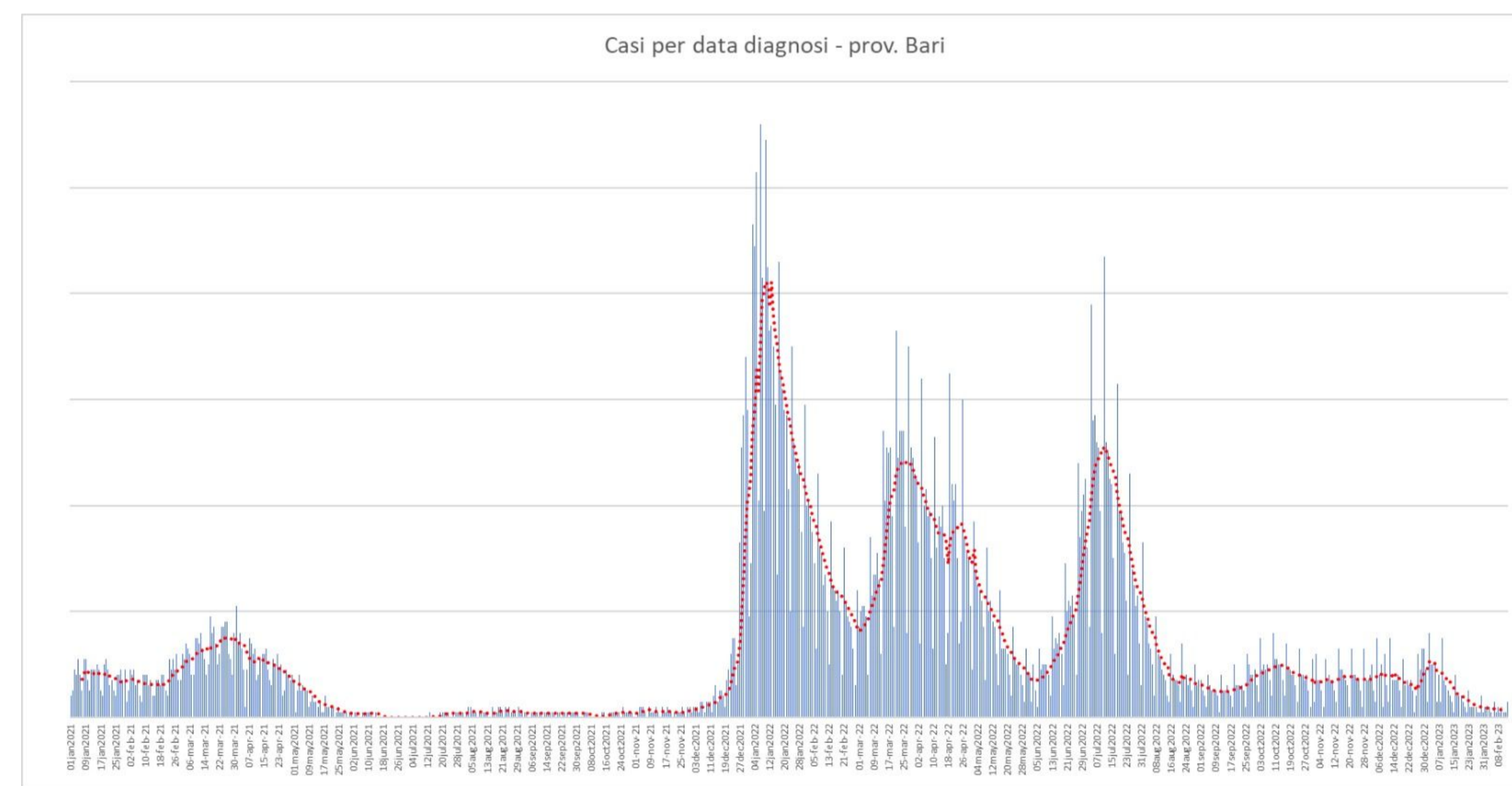


Comune	Settimana 124 (06/02 - 12/02)		Settimana 123 (30/01 - 05/02)		Settimana 122 (23/01 - 29/01)	
	Nuovi casi	Tasso * 100mila	Nuovi casi	Tasso * 100mila	Nuovi casi	Tasso * 100mila
LOCOROTONDO	7	49,6	8	56,7	3	21,3
MODUGNO	10	26,6	13	34,6	24	63,9
MOLA DI BARI	8	32,3	10	40,4	28	113,1
MOLFETTA	8	13,8	26	44,7	27	46,4
MONOPOLI	20	41,6	23	47,8	53	110,2
NOCI	16	85,8	21	112,6	6	32,2
NOICATTARO	7	26,9	9	34,6	20	76,8
PALO DEL COLLE	6	28,7	8	38,3	14	67,0
POGGIORSINI	0	0,0	0	0,0	0	0,0
POLIGNANO A MARE	14	79,7	4	22,8	25	142,3
PUTIGNANO	21	80,6	20	76,8	20	76,8
RUTIGLIANO	11	59,7	10	54,2	11	59,7
RUVO DI PUGLIA	1	4,0	4	16,1	8	32,1
SAMMICHELE DI BARI	3	48,0	5	80,0	1	16,0
SANNICANDRO DI BARI	2	20,7	2	20,7	9	93,2
SANTERAMO IN COLLE	9	34,7	28	108,0	23	88,7
TERLIZZI	2	7,6	5	19,0	11	41,9
TORITTO	5	61,3	7	85,9	4	49,1
TRIGGIANO	9	34,0	7	26,4	18	67,9
TURI	9	69,0	22	168,7	33	253,1
VALENZANO	8	45,9	10	57,3	9	51,6



Nuovi casi

*Le variazioni del numero dei casi e del tasso settimanale, tra un report e l'altro, dipendono statisticamente dal continuo processo di consolidamento dei dati



Focus Campagna vaccinale anti Covid 19



Somministrazioni totali*						
Decade di età	Totale	1^ dose	2^ dose	3^ dose	4^ dose	5^ dose
TOTALE	3.188.505	1.124.067	1.088.838	840.066	130.316	5.218
5-11	82.420	44.526	37.845	49	=	=
12-19	249.993	98.274	93.806	57.448	463	2
20-29	347.356	129.256	124.641	91.009	2.441	9
30-39	368.834	136.658	131.526	97.324	3.297	29
40-49	472.297	173.075	166.865	127.384	4.897	76
50-59	539.862	190.571	185.961	152.577	10.601	152
60-69	469.853	153.366	151.421	131.830	32.221	1.015
70-79	389.337	120.004	119.320	108.577	39.888	1.548
≥80	268.553	78.337	77.453	73.868	36.508	2.387

*Somministrazioni eseguite da tutte le strutture vaccinali pubbliche e private del territorio provinciale della ASL Bari

Somministrazioni sett. 10-16 febbraio 2023*						
Decade di età	Totale	1^ dose	2^ dose	3^ dose	4^ dose	5^ dose
TOTALE	494	6	5	32	364	87
5-11	=	=	=	=	=	=
12-19	5	2	=	1	2	=
20-29	17	1	2	2	12	=
30-39	24	=	=	2	20	2
40-49	21	=	1	3	16	1
50-59	59	1	1	5	50	2
60-69	121	=	=	11	93	17
70-79	139	1	1	8	105	24
>80	108	1	=	=	66	41

Somministrazioni per Comune di residenza						
COMUNE	Totale	1^ dose	2^ dose	3^ dose	4^ dose	5^ dose
ACQUAVIVA DELLE FONTI	51.458	17.649	17.248	14.024	2.442	95
ADELFA	41.185	14.448	14.003	10.985	1.676	73
ALBEROBELLO	25.819	9.144	8.967	6.937	745	26
ALTAMURA	154.125	57.671	55.224	37.809	3.362	59
BARI	822.318	284.204	276.158	217.028	42.690	2.238
BINETTO	5.223	1.856	1.798	1.407	158	4
BITETTO	29.879	10.549	10.279	8.052	942	57
BITONTO	132.785	47.164	45.659	34.796	4.956	210
BITRITTO	27.821	9.810	9.552	7.523	909	27
CAPURSO	38.408	13.557	13.178	10.086	1.525	62
CASAMASSIMA	46.591	16.720	16.241	12.353	1.236	41
CASSANO DELLE MURGE	36.834	12.856	12.515	9.870	1.572	21
CASTELLANA GROTTA	48.556	16.957	16.587	13.178	1.788	46
CELLAMARE	13.857	5.048	4.917	3.559	325	8
CONVERSANO	65.921	22.951	22.424	17.930	2.503	113
CORATO	117.426	41.110	39.706	31.267	5.198	145
GIOIA DEL COLLE	67.735	23.341	22.617	18.371	3.275	131
GIOVINAZZO	51.548	17.563	17.035	13.906	2.943	101
GRAVINA IN PUGLIA	103.225	37.423	35.979	26.218	3.560	45
GRUMO APPULA	30.403	10.909	10.592	8.191	699	12
LOCOROTONDO	34.999	12.329	12.066	9.451	1.098	55
MODUGNO	92.570	32.907	31.990	24.284	3.323	66
MOLA DI BARI	63.947	22.077	21.555	17.492	2.744	79
MOLFETTA	149.327	51.966	50.421	38.837	7.743	360
MONOPOLI	122.862	43.103	42.119	33.023	4.460	157
NOCI	49.156	16.949	16.724	13.748	1.681	54
NOICATTARO	65.530	22.923	22.413	17.467	2.665	62
PALO DEL COLLE	51.105	18.387	17.761	13.467	1.469	21
POGGIORSINI	3.114	1.116	1.085	837	75	1
POLIGNANO A MARE	44.840	15.687	15.368	12.403	1.324	58
PUTIGNANO	68.644	23.460	23.049	19.313	2.650	172
RUTIGLIANO	45.900	16.131	15.785	12.526	1.442	16
RUVU DI PUGLIA	60.601	21.224	20.262	16.724	2.330	61
SAMMICHELE DI BARI	16.617	5.627	5.506	4.575	855	54
SANNICANDRO DI BARI	23.773	8.377	8.157	6.288	914	37
SANTERAMO IN COLLE	57.024	21.116	20.212	14.350	1.316	30
TERLIZZI	65.951	23.165	22.150	17.693	2.816	127
TORITTO	21.137	7.235	7.090	5.712	1.077	23
TRIGGIANO	66.428	23.347	22.735	17.562	2.712	72
TURI	32.704	11.309	11.018	8.798	1.486	93
VALENZANO	44.113	15.521	15.041	11.754	1.747	50

Riepilogo

3.188.505



- Prima dose 1.124.067
- Seconda dose 1.088.838
- Terza dose 840.066
- Quarta dose 130.316
- Quinta dose 5.218

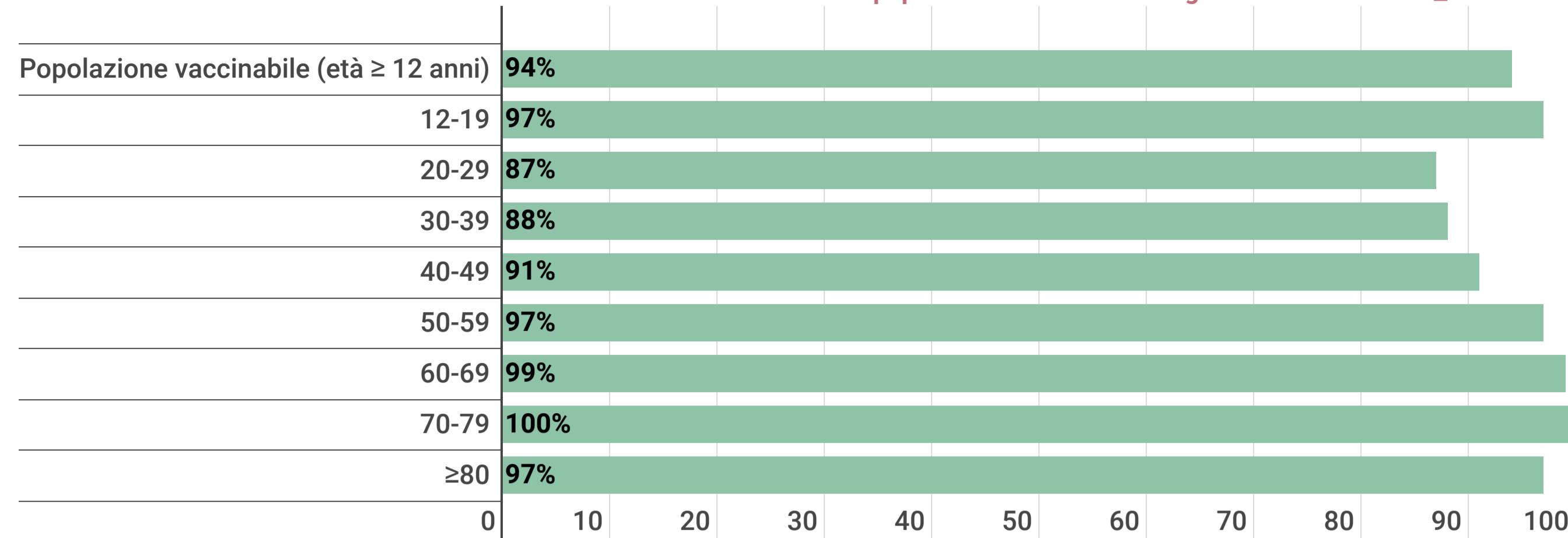


Focus Campagna vaccinale anti Covid 19



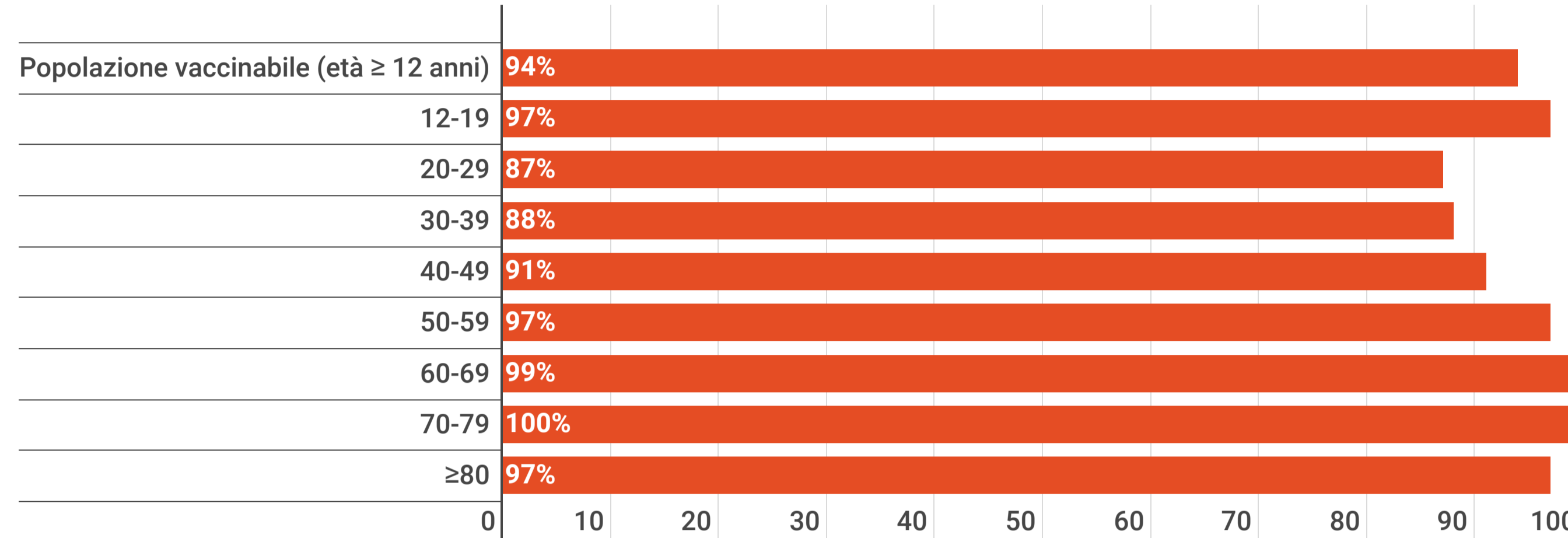
Copertura prima dose**

**Calcolata su dati Istat popolazione residente al 1° gennaio 2020 con età ≥ 12 anni

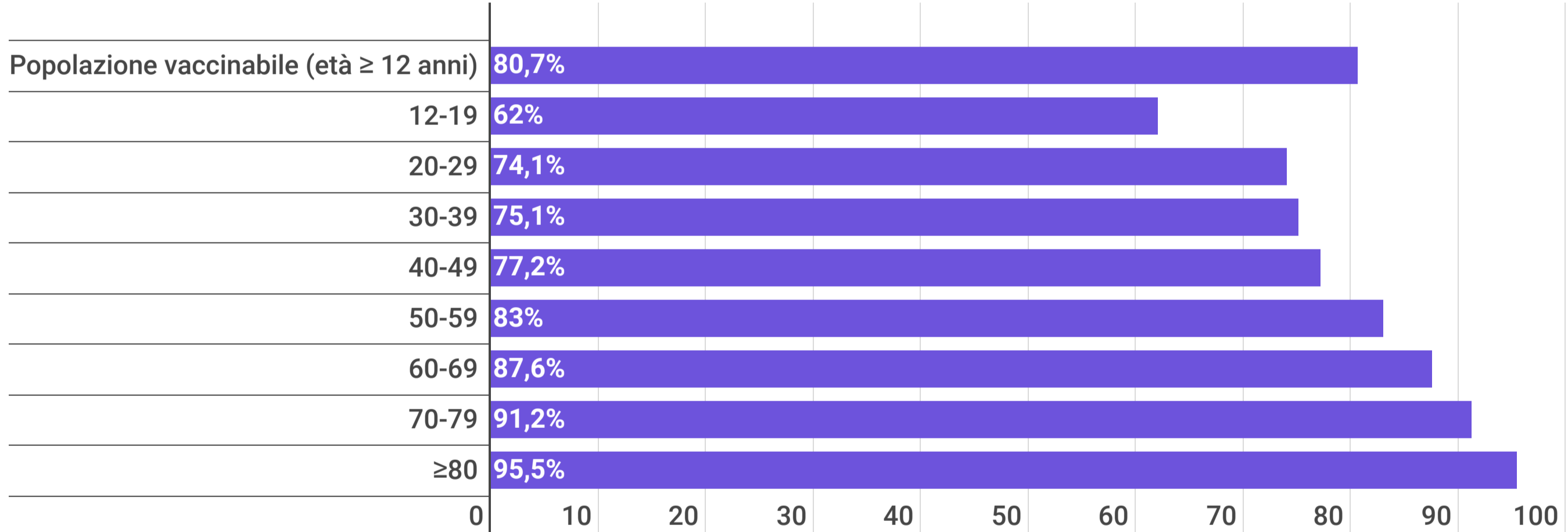


Copertura seconda dose***

*** Ciclo di vaccinazione con dose doppia o singola



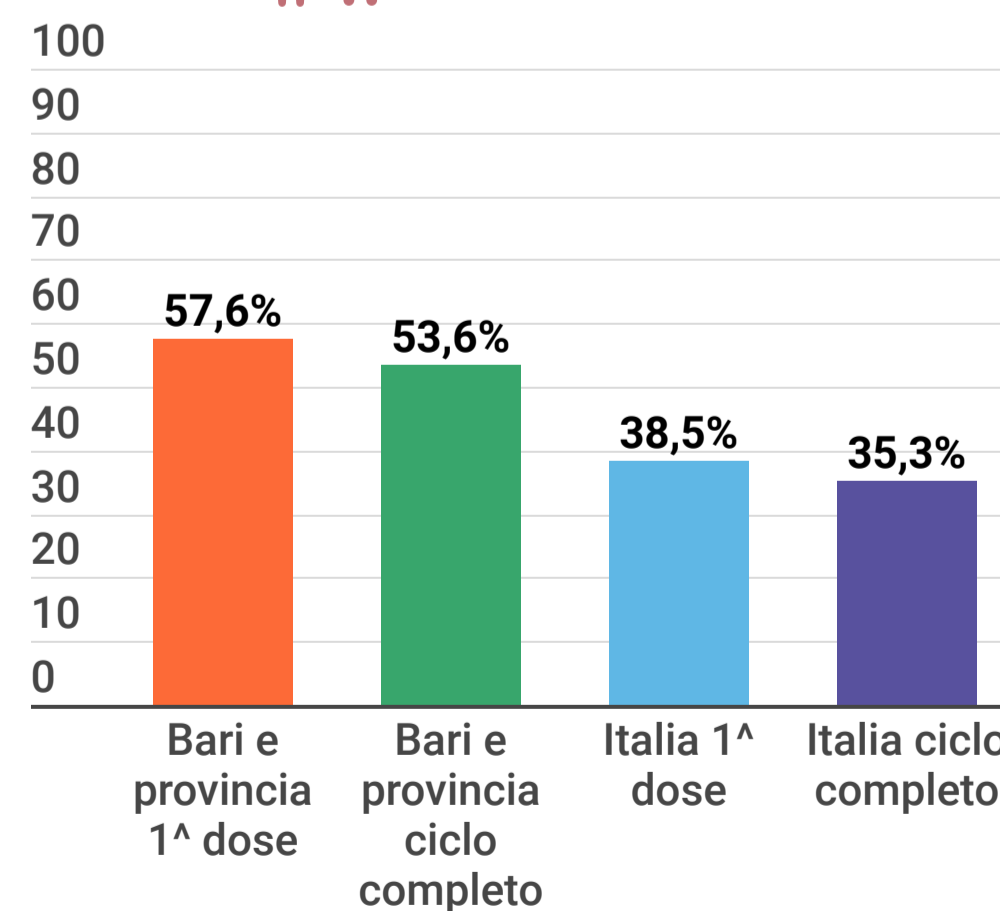
Copertura terza dose****



**** Calcolata sulla popolazione over 12 che ha completato il ciclo primario almeno 4 mesi fa




Copertura 5-11 anni (1^ e 2^ dose)



Copertura vaccinale per Comune di residenza e popolazione vaccinabile

Comune	Popolazione vaccinabile	**Dose 1 %	***Dose 2 %	****Dose 3 %
Totale	1.106.088	94%	94%	80,7%
ACQUAVIVA DELLE FONTI	18.235	93%	93%	84%
ADELFA	14.986	93%	93%	81%
ALBEROBELLO	9.664	92%	92%	80%
ALTAMURA	61.471	91%	91%	70%
BARI	286.412	95%	95%	81%
BINETTO	1.923	91%	91%	82%
BITETTO	10.465	95%	95%	83%
BITONTO	46.845	96%	96%	79%
BITRITTO	9.944	94%	94%	82%
CAPURSO	13.674	95%	95%	80%
CASAMASSIMA	17.202	93%	93%	79%
CASSANO DELLE MURGE	13.016	95%	95%	82%
CASTELLANA GROTTA	17.318	94%	94%	83%
CELLAMARE	5.032	96%	96%	75%
CONVERSANO	23.193	94%	94%	84%
CORATO	42.403	93%	93%	81%
GIOIA DEL COLLE	24.506	91%	91%	84%
GIOVINAZZO	17.646	95%	95%	85%
GRAVINA IN PUGLIA	38.048	95%	95%	75%
GRUMO APPULA	11.123	94%	94%	80%
LOCOROTONDO	12.709	93%	93%	81%
MODUGNO	33.516	93%	93%	80%
MOLA DI BARI	22.555	93%	93%	85%
MOLFETTA	52.456	94%	94%	80%
MONOPOLI	43.537	95%	95%	82%
NOCI	17.020	95%	95%	86%
NOICATTARO	23.217	93%	93%	82%
PALO DEL COLLE	18.554	94%	94%	79%
POGGIORSINI	1.236	88%	88%	78%
POLIGNANO A MARE	15.825	95%	95%	84%
PUTIGNANO	23.700	95%	95%	87%
RUTIGLIANO	16.501	93%	93%	83%
RUVU DI PUGLIA	22.369	91%	91%	85%
SAMMICHELE DI BARI	5.709	95%	95%	86%
SANNICANDRO DI BARI	8.625	93%	93%	80%
SANTERAMO IN COLLE	23.257	89%	89%	72%
TERLIZZI	23.583	94%	94%	83%
TORITTO	7.319	95%	95%	84%
TRIGGIANO	23.803	94%	94%	80%
TURI	11.700	92%	92%	83%
VALENZANO	15.791	95%	95%	81%

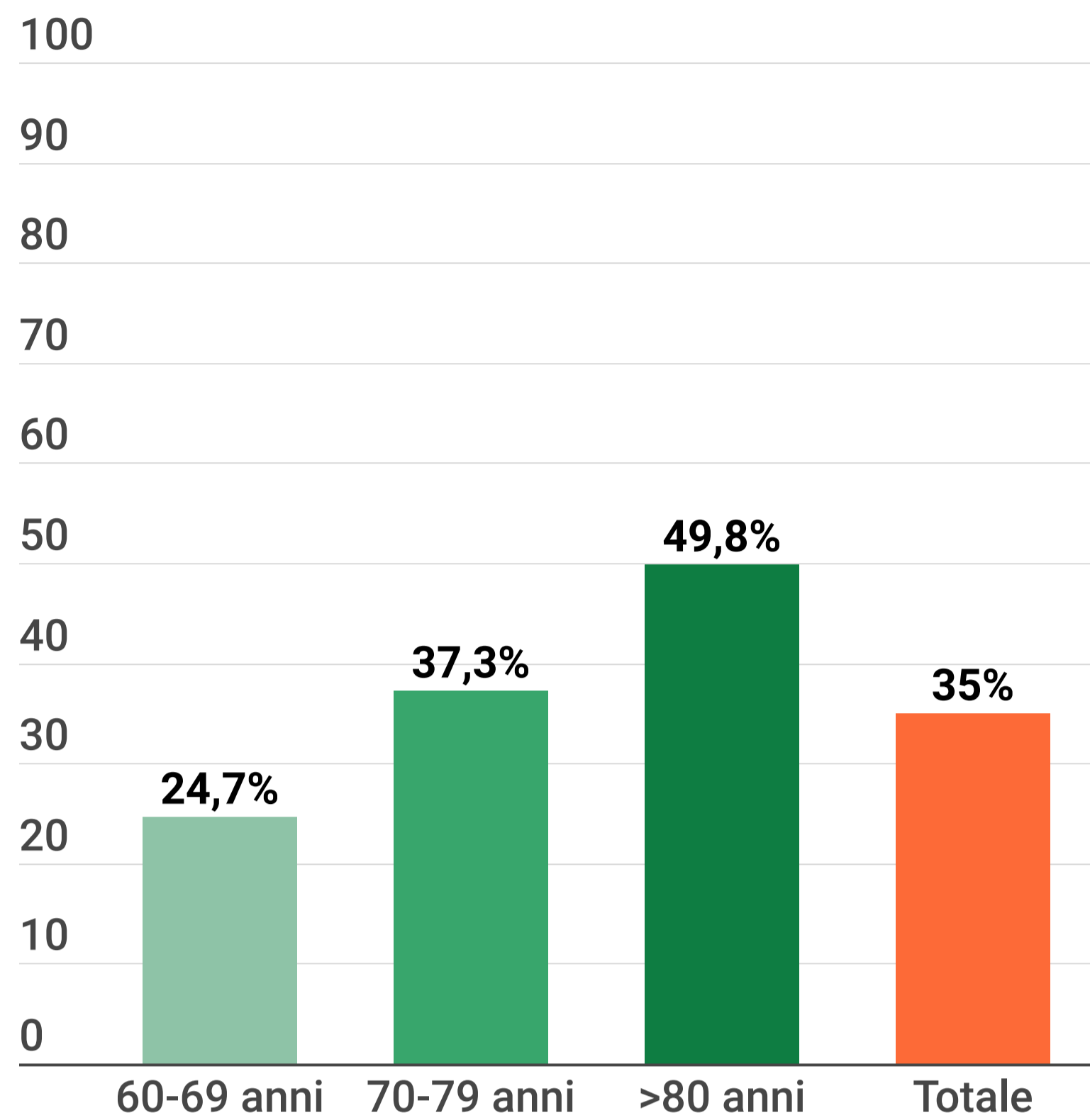


Focus Campagna vaccinale anti Covid 19

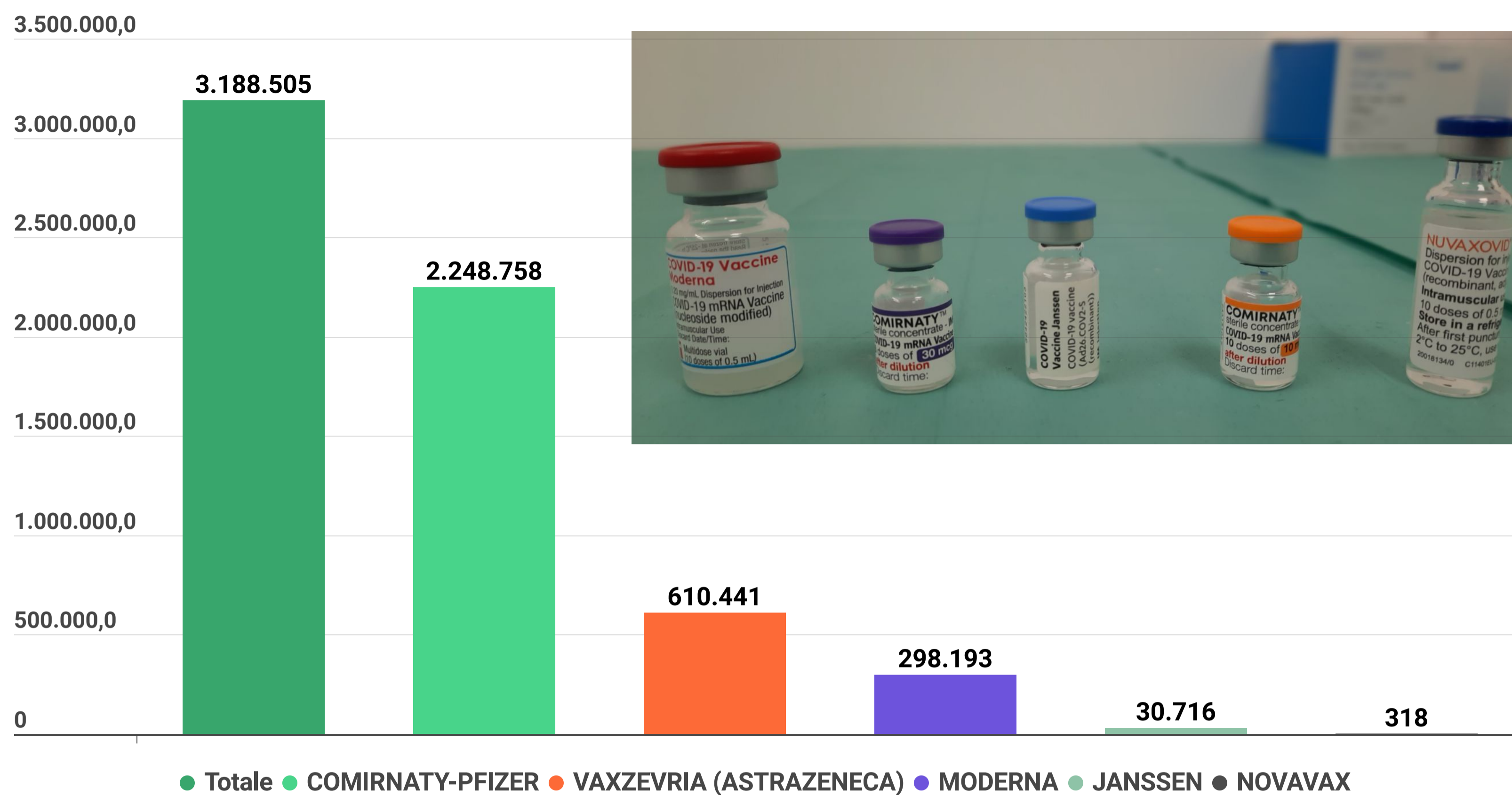


Copertura 4^a dose*

* Calcolata sulle fasce di popolazione 60-69, 70-79 e over 80 che ha ricevuto la 3^a dose almeno 4 mesi fa



Tipologia vaccini



Andamento per dose

27 dicembre 2020 - 16 febbraio 2023

