

Report n° 102 – marzo 2023

Bari, 3 marzo 2023 – Torna in discesa il tasso d'incidenza settimanale. Tra il 20 e il 26 febbraio, infatti, le nuove positività sono passate da 502 a 453 con un decremento del 9,8 per cento e un'incidenza di 36,8 casi ogni 100mila abitanti rispetto ai 40,8 del monitoraggio precedente. Su tutto il territorio, 29 comuni su 41 registrano un numero di positività pari o inferiore a 10. Tra i centri con livelli di circolazione del virus molto ridotta, si evidenziano Poggiorsini e Toritto con “zero casi” e Binetto, Bitritto, Ruvo e Sammichele con uno solo.

Negli ultimi sette giorni la campagna vaccinale anti-Covid ha raggiunto un totale di 3 milioni e 189.474 somministrazioni, di cui 1 milione e 124.075 prime dosi, 1 milione e 88.848 seconde, 840.138 terze, 130.999 quarte e 5.414 quinte dosi.

I residenti over 12 anni che hanno già effettuato la terza dose sono 819.818, per una copertura che è saldamente attestata all'80,7%. Nella fascia dai 60 anni in poi, i residenti che hanno scelto di fare anche la quarta dose ammontano a 108.331, pari al 35% del target.

Anche per il mese di marzo, la ASL Bari mette a disposizione della popolazione diversi hub (con accesso diretto) e uffici Sisp (con prenotazione) per garantire a tutti di potersi vaccinare.

Il Direttore Generale

Massimo D'Onofrio
Specialista nei rapporti con i media – giornalista pubblico
Cell. 3497465843
Cell. aziendale 3398749922
E-mail massimodonofrio69@gmail.com
E-mail aziendale massimo.donofrio@asl.bari.it



Report ASL Bari Covid 19 e Campagna vaccinale

A cura di:

Unità Operativa Controllo di Gestione

Unità Operativa Informazione e Comunicazione

Dipartimento di Prevenzione

Unità Operativa Sistemi Informativi

Con il contributo di:

Area Epidemiologia e Care Intelligence - ARESS Puglia



Report n° 102 / marzo 2023

Report ASL Bari

Il commento del Direttore Generale



” Bari, 3 marzo 2023 – Torna in discesa il tasso d’incidenza settimanale. Tra il 20 e il 26 febbraio, infatti, le nuove positività sono passate da 502 a 453 con un decremento del 9,8 per cento e un’incidenza di 36,8 casi ogni 100mila abitanti rispetto ai 40,8 del monitoraggio precedente. Su tutto il territorio, 29 comuni su 41 registrano un numero di positività pari o inferiore a 10. Tra i centri con livelli di circolazione del virus molto ridotta, si evidenziano Poggiorsini e Toritto con “zero casi” e Binetto, Bitritto, Ruvo e Sammichele con uno solo.

Negli ultimi sette giorni la campagna vaccinale anti-Covid ha raggiunto un totale di 3 milioni e 189.474 somministrazioni, di cui 1 milione e 124.075 prime dosi, 1 milione e 88.848 seconde, 840.138 terze, 130.999 quarte e 5.414 quinte dosi.

I residenti over 12 anni che hanno già effettuato la terza dose sono 819.818, per una copertura che è saldamente attestata all’80,7%. Nella fascia dai 60 anni in poi, i residenti che hanno scelto di fare anche la quarta dose ammontano a 108.331, pari al 35% del target.

Anche per il mese di marzo, la ASL Bari mette a disposizione della popolazione diversi hub (con accesso diretto) e uffici Sisp (con prenotazione) per garantire a tutti di potersi vaccinare.

”




Nuovi casi Covid 19 Monitoraggio settimanale*




	Settimana 126 (20/02 - 26/02)		Settimana 125 (13/02 - 19/02)		Settimana 124 (06/02 - 12/02)	
	Nuovi casi	Tasso * 100mila	Nuovi casi	Tasso * 100mila	Nuovi casi	Tasso * 100mila
TERRITORIO PROVINCIALE DI BARI	453	36,8	502	40,8	476	38,7

Nuovi casi Covid 19 - Dettaglio per Comuni di residenza*

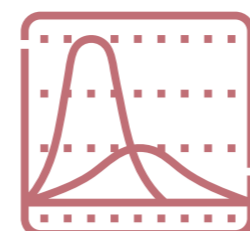
Comune	Settimana 126 (20/02 - 26/02)		Settimana 125 (13/02 - 19/02)		Settimana 124 (06/02 - 12/02)	
	Nuovi casi	Tasso * 100mila	Nuovi casi	Tasso * 100mila	Nuovi casi	Tasso * 100mila
ACQUAVIVA DELLE FONTI	4	19,8	4	19,8	6	29,7
ADELFA	7	42,0	2	12,0	2	12,0
ALBEROBELLO	5	47,2	1	9,4	5	47,2
ALTAMURA	19	27,1	10	14,3	11	15,7
BARI	124	39,3	150	47,6	164	52,0
BINETTO	1	45,6	0	0,0	1	45,6
BITETTO	4	33,5	7	58,6	3	25,1
BITONTO	15	28,5	7	13,3	14	26,6
BITRITTO	1	8,9	3	26,6	2	17,7
CAPURSO	8	52,2	17	111,0	4	26,1
CASAMASSIMA	8	41,1	14	71,9	9	46,2
CASSANO DELLE MURGE	5	34,3	9	61,7	6	41,1
CASTELLANA GROTTA	8	41,5	5	26,0	6	31,1
CELLAMARE	2	35,0	1	17,5	1	17,5
CONVERSANO	15	58,0	22	85,0	20	77,3
CORATO	9	18,9	14	29,4	12	25,2
GIOIA DEL COLLE	16	59,0	7	25,8	16	59,0
GIOVINAZZO	7	35,9	8	41,0	3	15,4
GRAVINA IN PUGLIA	6	14,0	4	9,3	10	23,3
GRUMO APPULA	4	32,3	7	56,6	3	24,2



*Le variazioni del numero dei casi e del tasso settimanale, tra un report e l'altro, dipendono statisticamente dal continuo processo di consolidamento dei dati




Nuovi casi Covid 19 - Dettaglio per Comuni di residenza*



Comune	Settimana 126 (20/02 - 26/02)		Settimana 125 (13/02 - 19/02)		Settimana 124 (06/02 - 12/02)	
	Nuovi casi	Tasso * 100mila	Nuovi casi	Tasso * 100mila	Nuovi casi	Tasso * 100mila
LOCOROTONDO	5	35,4	8	56,7	7	49,6
MODUGNO	17	45,3	19	50,6	10	26,6
MOLA DI BARI	16	64,6	11	44,4	8	32,3
MOLFETTA	12	20,6	21	36,1	8	13,8
MONOPOLI	28	58,2	21	43,7	20	41,6
NOCI	12	64,3	11	59,0	16	85,8
NOICATTARO	8	30,7	14	53,8	7	26,9
PALO DEL COLLE	5	23,9	5	23,9	6	28,7
POGGIORSINI	0	0,0	0	0,0	0	0,0
POLIGNANO A MARE	16	91,1	9	51,2	15	85,4
PUTIGNANO	16	61,4	15	57,6	21	80,6
RUTIGLIANO	4	21,7	7	38,0	11	59,7
RUVO DI PUGLIA	1	4,0	7	28,1	1	4,0
SAMMICHELE DI BARI	1	16,0	3	48,0	3	48,0
SANNICANDRO DI BARI	4	41,4	6	62,1	2	20,7
SANTERAMO IN COLLE	10	38,6	11	42,4	9	34,7
TERLIZZI	5	19,0	9	34,3	2	7,6
TORITTO	0	0,0	1	12,3	5	61,3
TRIGGIANO	10	37,7	12	45,3	9	34,0
TURI	10	76,7	13	99,7	9	69,0
VALENZANO	5	28,7	7	40,1	9	51,6



*Le variazioni del numero dei casi e del tasso settimanale, tra un report e l'altro, dipendono statisticamente dal continuo processo di consolidamento dei dati



Focus Campagna vaccinale anti Covid 19



Somministrazioni totali*						
Decade di età	Totale	1^ dose	2^ dose	3^ dose	4^ dose	5^ dose
TOTALE	3.189.474	1.124.075	1.088.848	840.138	130.999	5.414
5-11	82.422	44.526	37.846	50	=	=
12-19	250.001	98.274	93.807	57.451	467	2
20-29	347.388	129.258	124.642	91.015	2.463	10
30-39	368.886	136.659	131.528	97.330	3.338	31
40-49	472.352	173.075	166.868	127.389	4.942	78
50-59	539.961	190.574	185.961	152.587	10.681	158
60-69	470.082	153.366	151.422	131.844	32.408	1.042
70-79	389.618	120.005	119.320	108.598	40.086	1.609
≥80	268.764	78.338	77.454	73.874	36.614	2.484

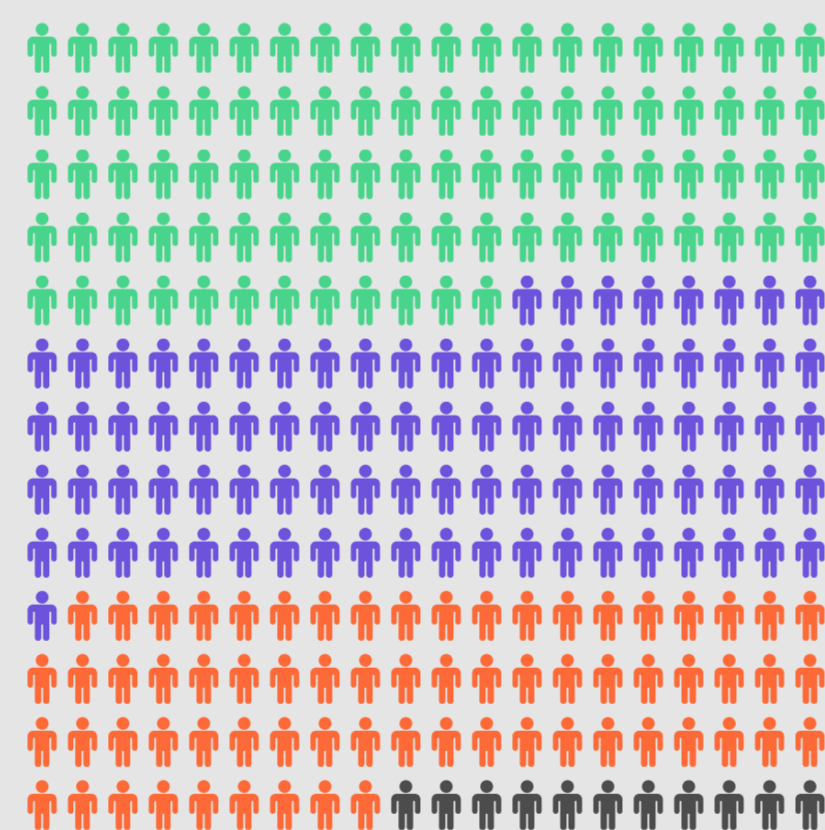
*Somministrazioni eseguite da tutte le strutture vaccinali pubbliche e private del territorio provinciale della ASL Bari

Somministrazioni 24 febbraio - 2 marzo 2023*						
Decade di età	Totale	1^ dose	2^ dose	3^ dose	4^ dose	5^ dose
TOTALE	301	2	5	22	199	73
5-11	2	=	1	1	=	=
12-19	5	=	1	=	4	=
20-29	10	1	=	2	7	=
30-39	15	=	2	4	8	1
40-49	19	=	1	2	16	=
50-59	25	1	=	=	22	2
60-69	68	=	=	4	53	11
70-79	94	=	=	5	63	26
>80	63	=	=	4	26	33

Somministrazioni per Comune di residenza						
COMUNE	Totale	1^ dose	2^ dose	3^ dose	4^ dose	5^ dose
ACQUAVIVA DELLE FONTI	51.493	17.649	17.248	14.028	2.465	103
ADELFA	41.211	14.448	14.003	10.986	1.701	73
ALBEROBELLO	25.824	9.144	8.967	6.938	748	27
ALTAMURA	154.138	57.673	55.224	37.812	3.369	60
BARI	822.654	284.206	276.160	217.063	42.930	2.295
BINETTO	5.223	1.856	1.798	1.407	158	4
BITETTO	29.884	10.549	10.279	8.053	945	58
BITONTO	132.814	47.164	45.659	34.799	4.980	212
BITRITTO	27.846	9.811	9.552	7.524	928	31
CAPURSO	38.411	13.558	13.178	10.086	1.527	62
CASAMASSIMA	46.594	16.720	16.241	12.353	1.239	41
CASSANO DELLE MURGE	36.841	12.856	12.515	9.871	1.577	22
CASTELLANA GROTTA	48.561	16.957	16.587	13.178	1.791	48
CELLAMARE	13.859	5.048	4.917	3.559	327	8
CONVERSANO	65.932	22.951	22.424	17.930	2.514	113
CORATO	117.464	41.110	39.706	31.267	5.203	178
GIOIA DEL COLLE	67.766	23.342	22.617	18.373	3.297	137
GIOVINAZZO	51.574	17.563	17.035	13.907	2.963	106
GRAVINA IN PUGLIA	103.246	37.423	35.980	26.221	3.575	47
GRUMO APPULA	30.409	10.909	10.592	8.191	705	12
LOCOROTONDO	35.001	12.330	12.066	9.452	1.098	55
MODUGNO	92.638	32.907	31.990	24.285	3.383	73
MOLA DI BARI	63.961	22.077	21.555	17.492	2.756	81
MOLFETTA	149.380	51.966	50.422	38.842	7.779	371
MONOPOLI	122.902	43.103	42.119	33.024	4.493	163
NOCI	49.158	16.949	16.724	13.748	1.683	54
NOICATTARO	65.534	22.923	22.414	17.467	2.666	64
PALO DEL COLLE	51.114	18.387	17.761	13.467	1.477	22
POGGIORSINI	3.114	1.116	1.085	837	75	1
POLIGNANO A MARE	44.847	15.687	15.368	12.405	1.328	59
PUTIGNANO	68.650	23.460	23.049	19.313	2.655	173
RUTIGLIANO	45.903	16.131	15.785	12.526	1.445	16
RUVU DI PUGLIA	60.616	21.224	20.262	16.724	2.334	72
SAMMICHELE DI BARI	16.617	5.627	5.506	4.575	855	54
SANNICANDRO DI BARI	23.774	8.377	8.157	6.288	915	37
SANTERAMO IN COLLE	57.028	21.116	20.213	14.350	1.319	30
TERLIZZI	65.995	23.165	22.150	17.696	2.844	140
TORITTO	21.152	7.235	7.090	5.712	1.088	27
TRIGGIANO	66.437	23.347	22.735	17.562	2.720	73
TURI	32.710	11.309	11.019	8.798	1.489	95
VALENZANO	44.133	15.521	15.041	11.754	1.763	54

Riepilogo

3.189.474



- Prima dose 1.124.075
- Seconda dose 1.088.848
- Terza dose 840.138
- Quarta dose 130.999
- Quinta dose 5.414

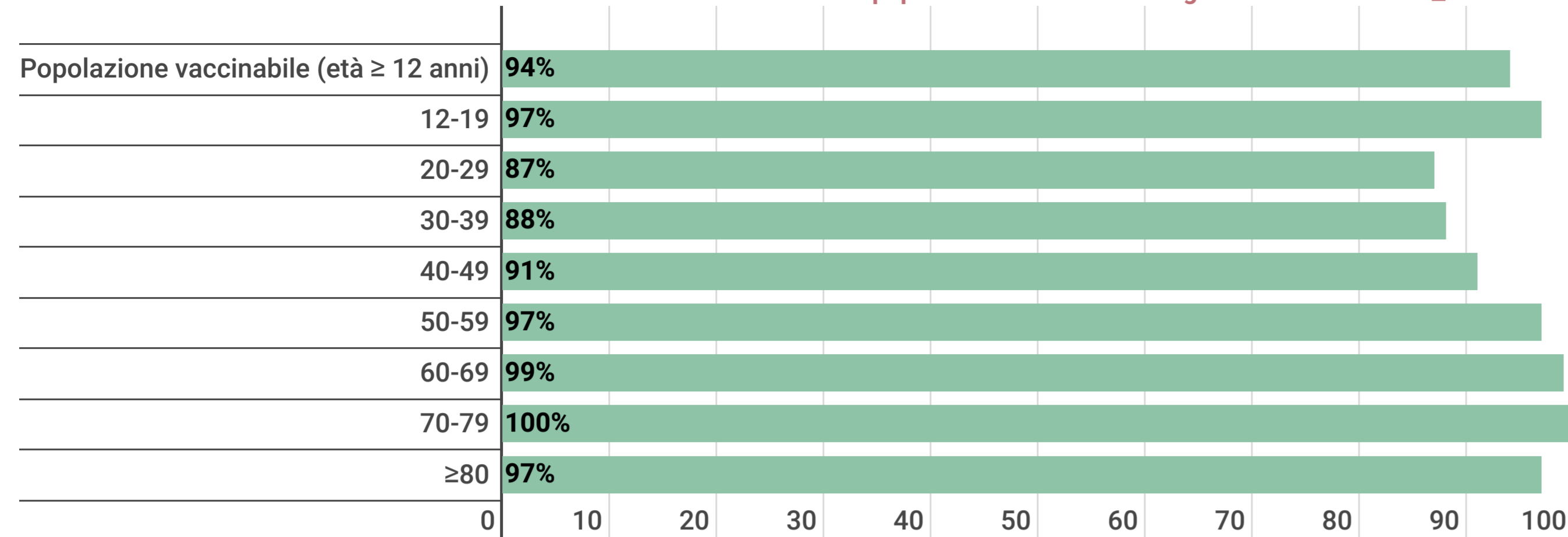


Focus Campagna vaccinale anti Covid 19



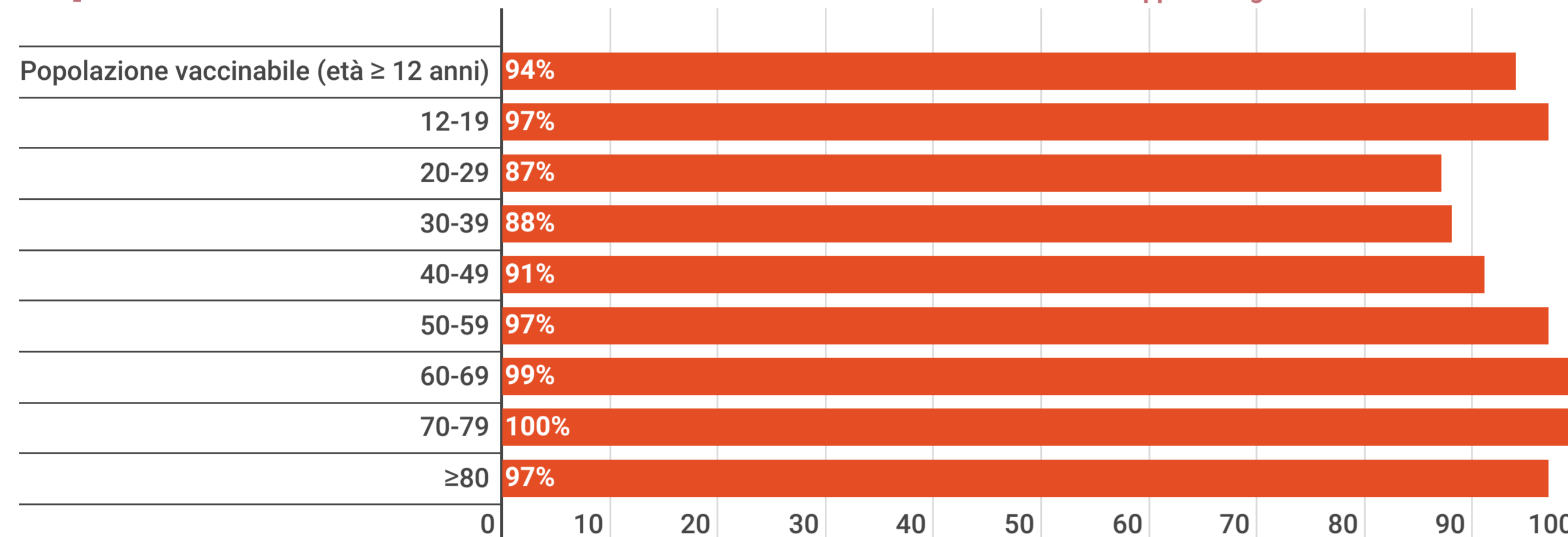
Copertura prima dose**

**Calcolata su dati Istat popolazione residente al 1° gennaio 2020 con età ≥ 12 anni

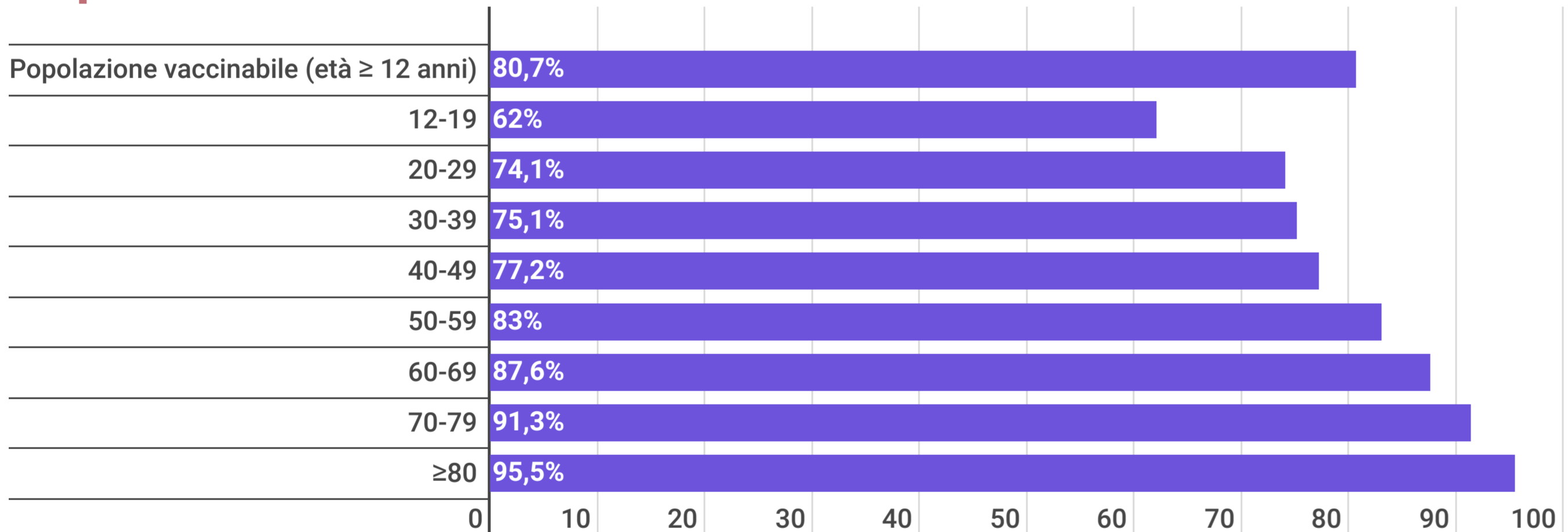


Copertura seconda dose***

*** Ciclo di vaccinazione con dose doppia o singola



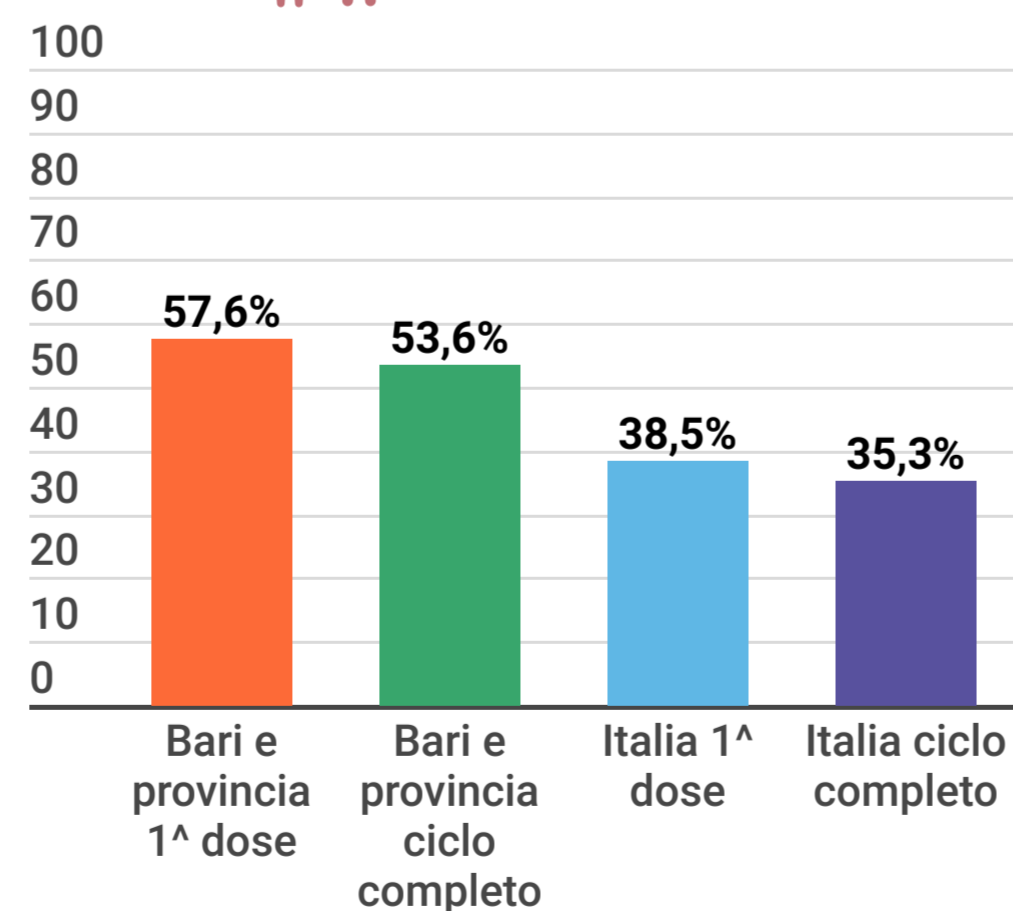
Copertura terza dose****




**** Calcolata sulla popolazione over 12 che ha completato il ciclo primario almeno 4 mesi fa



Copertura 5-11 anni (1^ e 2^ dose)



Copertura vaccinale per Comune di residenza e popolazione vaccinabile	Popolazione vaccinabile	**Dose 1 %	***Dose 2 %	****Dose 3 %
Totale	1.106.088	94%	94%	80,7%
ACQUAVIVA DELLE FONTI	18.235	93%	93%	84%
ADELFA	14.986	93%	93%	81%
ALBEROBELLO	9.664	92%	92%	80%
ALTAMURA	61.471	91%	91%	70%
BARI	286.412	95%	95%	81%
BINETTO	1.923	91%	91%	82%
BITETTO	10.465	95%	95%	83%
BITONTO	46.845	96%	96%	79%
BITRITTO	9.944	94%	94%	82%
CAPURSO	13.674	95%	95%	80%
CASAMASSIMA	17.202	93%	93%	79%
CASSANO DELLE MURGE	13.016	95%	95%	82%
CASTELLANA GROTTA	17.318	94%	94%	83%
CELLAMARE	5.032	96%	96%	75%
CONVERSANO	23.193	94%	94%	84%
CORATO	42.403	93%	93%	81%
GIOIA DEL COLLE	24.506	91%	91%	84%
GIOVINAZZO	17.646	95%	95%	85%
GRAVINA IN PUGLIA	38.048	95%	95%	75%
GRUMO APPULA	11.123	94%	94%	80%
LOCOROTONDO	12.709	93%	93%	81%
MODUGNO	33.516	93%	93%	80%
MOLA DI BARI	22.555	93%	93%	85%
MOLFETTA	52.456	94%	94%	80%
MONOPOLI	43.537	95%	95%	82%
NOCI	17.020	95%	95%	86%
NOICATTARO	23.217	93%	93%	82%
PALO DEL COLLE	18.554	94%	94%	79%
POGGIORSINI	1.236	88%	88%	78%
POLIGNANO A MARE	15.825	95%	95%	84%
PUTIGNANO	23.700	95%	95%	87%
RUTIGLIANO	16.501	93%	93%	83%
RUVU DI PUGLIA	22.369	91%	91%	85%
SAMMICHELE DI BARI	5.709	95%	95%	86%
SANNICANDRO DI BARI	8.625	93%	93%	80%
SANTERAMO IN COLLE	23.257	89%	89%	72%
TERLIZZI	23.583	94%	94%	83%
TORITTO	7.319	95%	95%	84%
TRIGGIANO	23.803	94%	94%	80%
TURI	11.700	92%	92%	83%
VALENZANO	15.791	95%	95%	81%

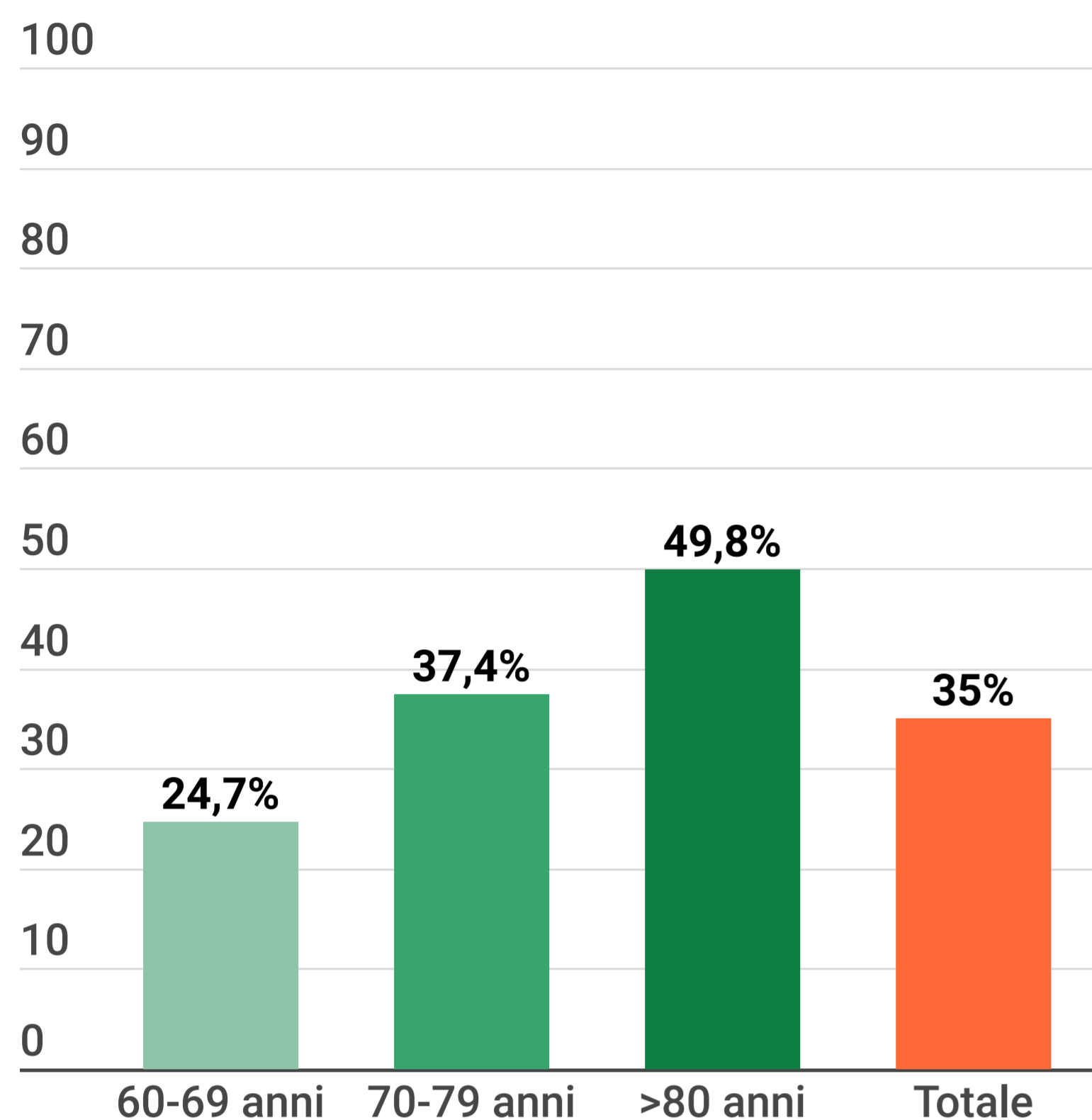


Focus Campagna vaccinale anti Covid 19

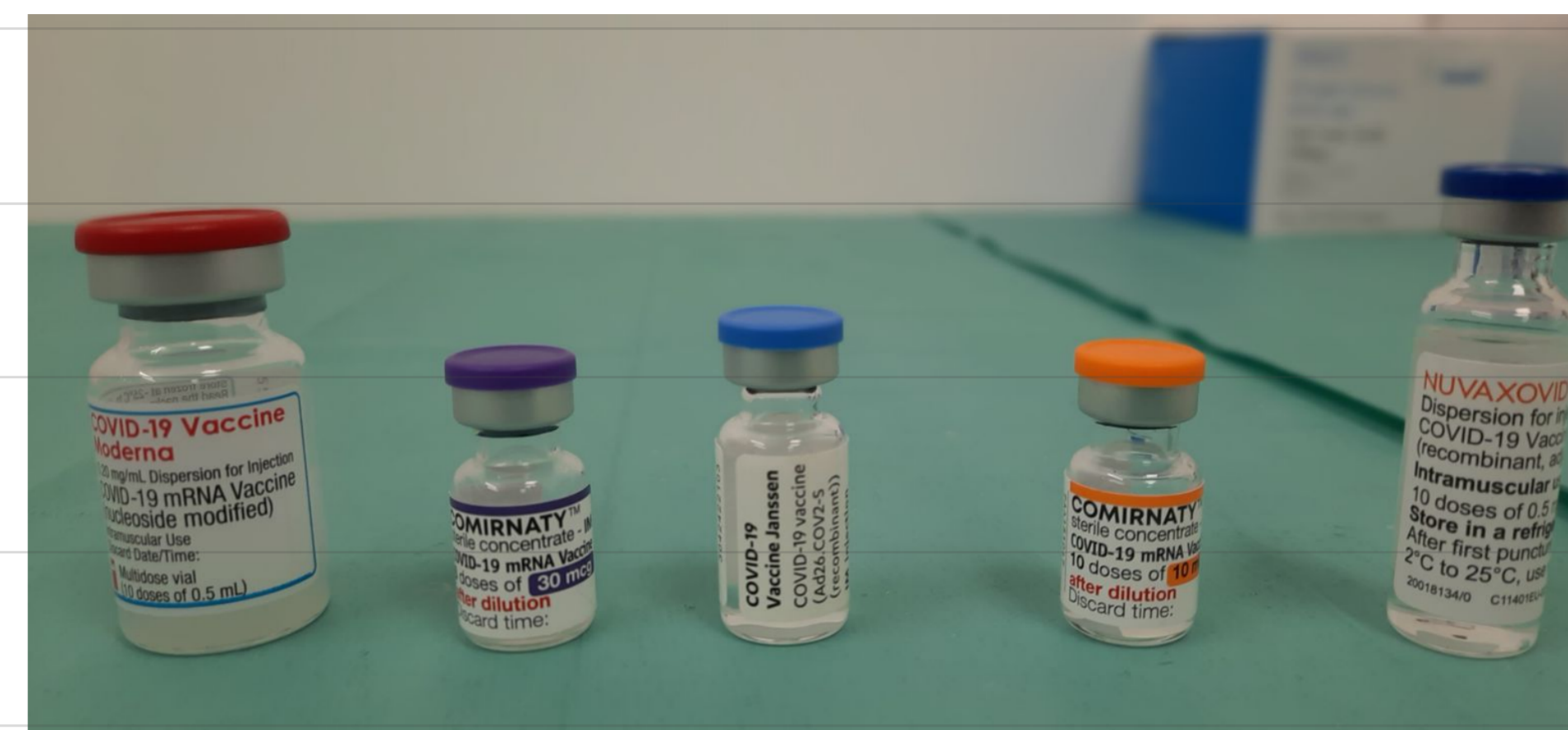
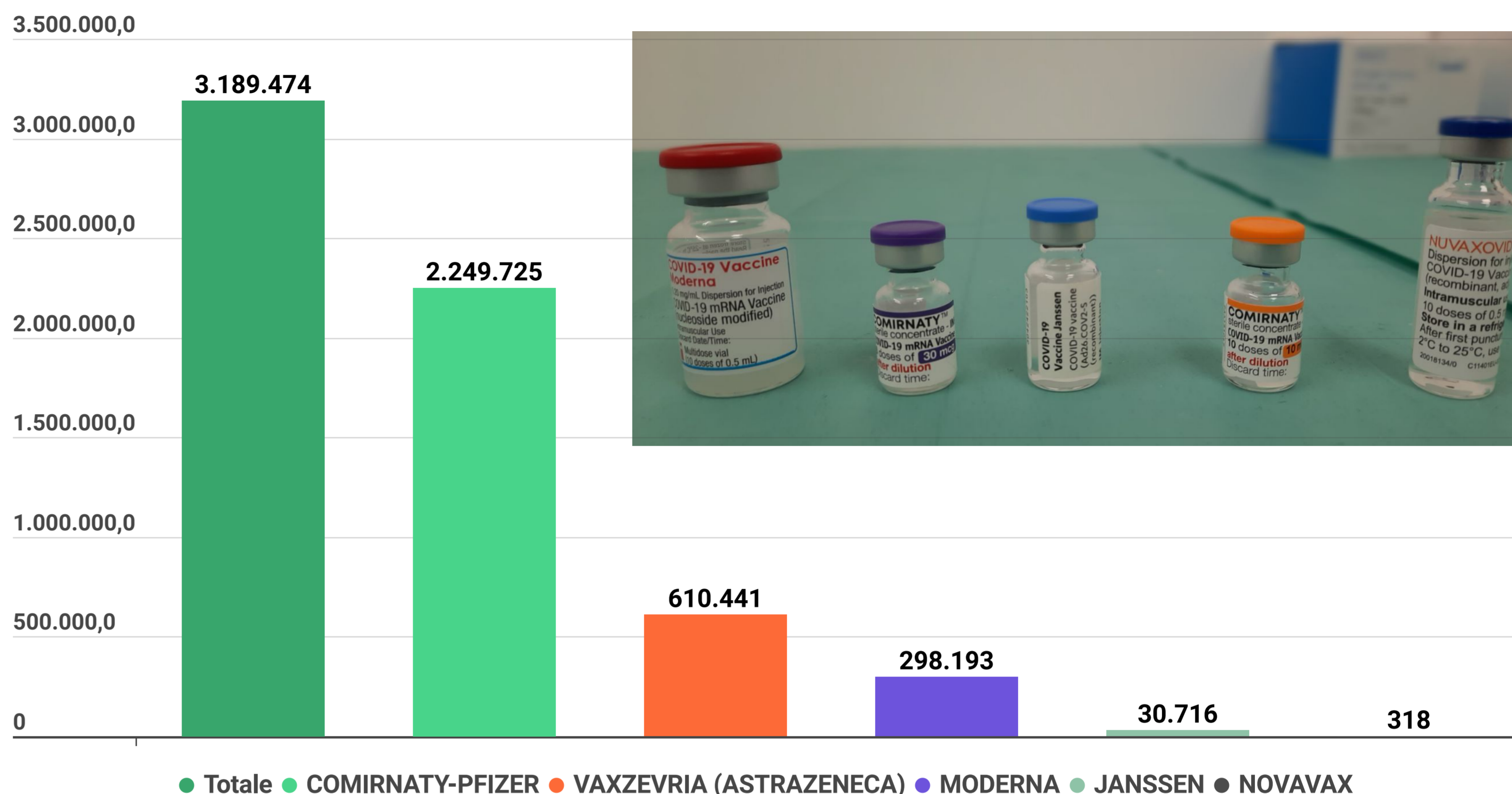


Copertura 4^a dose*

* Calcolata sulle fasce di popolazione 60-69, 70-79 e over 80 che ha ricevuto la 3^a dose almeno 4 mesi fa



Tipologia vaccini



Andamento per dose

27 dicembre 2020 - 2 marzo 2023

