



## Report n° 104 – marzo 2023

Bari, 17 marzo 2023 – Scende ancora il numero dei contagi da Sars-Cov 2 nel Barese. Nella settimana tra il 6 e il 12 marzo il tasso d'incidenza è diminuito del 5 per cento, da 31,4 casi a 29,8 ogni 100mila abitanti, pari a 367 nuove positività rispetto alle 386 del monitoraggio precedente.

La gran parte dei Comuni del territorio, 36 su 41, registra un livello di circolazione del virus abbastanza ridotto, al di sotto dei 10 casi settimanali, mentre per un numero più ristretto i contagi sono praticamente azzerati. Zero casi si contano infatti a Cellamare e Poggiorsini, uno solo a Binetto, Capurso, Ruvo, Giovinazzo e Terlizzi.

La campagna vaccinale anti-Covid ha raggiunto un totale di 3 milioni e 190.064 somministrazioni, in dettaglio rappresentate da 1 milione e 124.083 prime dosi, 1 milione e 88.859 seconde, 840.209 terze, 131.365 quarte e 5.548 quinte dosi.

Salgono a 819.881 i residenti baresi over 12 coperti con tre dosi di vaccino, mentre coloro i quali – dai 60 anni in poi - hanno ricevuto anche la quarta dose ammontano a 108.603. La copertura vaccinale con tre dosi è quindi pari all'80,7 per cento del target previsto, quella con quattro dosi si attesta al 35 per cento, con un picco del 49,9 per cento tra gli ultraottantenni.

### **Il Direttore Generale**

---

Massimo D'Onofrio  
Specialista nei rapporti con i media – giornalista pubblico  
Cell. 3497465843  
Cell. aziendale 3398749922  
E-mail [massimodonofrio69@gmail.com](mailto:massimodonofrio69@gmail.com)  
E-mail aziendale [massimo.donofrio@asl.bari.it](mailto:massimo.donofrio@asl.bari.it)



# Report ASL Bari Covid 19 e Campagna vaccinale

**A cura di:**

**Unità Operativa Controllo di Gestione**

**Unità Operativa Informazione e Comunicazione**

**Dipartimento di Prevenzione**

**Unità Operativa Sistemi Informativi**

**Con il contributo di:**

**Area Epidemiologia e Care Intelligence - ARESS Puglia**



**Report n° 104 / marzo 2023**

# Report ASL Bari

## Il commento del Direttore Generale



” Bari, 17 marzo 2023 – Scende ancora il numero dei contagi da Sars-Cov 2 nel Barese. Nella settimana tra il 6 e il 12 marzo il tasso d’incidenza è diminuito del 5 per cento, da 31,4 casi a 29,8 ogni 100mila abitanti, pari a 367 nuove positività rispetto alle 386 del monitoraggio precedente.

La gran parte dei Comuni del territorio, 36 su 41, registra un livello di circolazione del virus abbastanza ridotto, al di sotto dei 10 casi settimanali, mentre per un numero più ristretto i contagi sono praticamente azzerati. Zero casi si contano infatti a Cellamare e Poggiorsini, uno solo a Binetto, Capurso, Ruvo, Giovinazzo e Terlizzi.

La campagna vaccinale anti-Covid ha raggiunto un totale di 3 milioni e 190.064 somministrazioni, in dettaglio rappresentate da 1 milione e 124.083 prime dosi, 1 milione e 88.859 seconde, 840.209 terze, 131.365 quarte e 5.548 quinte dosi.

Salgono a 819.881 i residenti baresi over 12 coperti con tre dosi di vaccino, mentre coloro i quali – dai 60 anni in poi - hanno ricevuto anche la quarta dose ammontano a 108.603. La copertura vaccinale con tre dosi è quindi pari all’80,7 per cento del target previsto, quella con quattro dosi si attesta al 35 per cento, con un picco del 49,9 per cento tra gli ultraottantenni.

”




## Nuovi casi Covid 19 Monitoraggio settimanale\*




	Settimana 128 (06/03 - 12/03)		Settimana 127 (27/02 - 05/03)		Settimana 126 (20/02 - 26/02)	
	Nuovi casi	Tasso * 100mila	Nuovi casi	Tasso * 100mila	Nuovi casi	Tasso * 100mila
<b>TERRITORIO PROVINCIALE DI BARI</b>	<b>367</b>	<b>29,8</b>	<b>386</b>	<b>31,4</b>	<b>457</b>	<b>37,1</b>

## Nuovi casi Covid 19 - Dettaglio per Comuni di residenza\*

Comune	Settimana 128 (06/03 - 12/03)		Settimana 127 (27/02 - 05/03)		Settimana 126 (20/02 - 26/02)	
	Nuovi casi	Tasso * 100mila	Nuovi casi	Tasso * 100mila	Nuovi casi	Tasso * 100mila
ACQUAVIVA DELLE FONTI	2	9,9	4	19,8	4	19,8
ADELFA	5	30,0	7	42,0	7	42,0
ALBEROBELLO	4	37,8	0	0,0	5	47,2
ALTAMURA	7	10,0	14	20,0	19	27,1
BARI	153	48,5	138	43,8	126	40,0
BINETTO	1	45,6	1	45,6	1	45,6
BITETTO	5	41,9	2	16,8	6	50,3
BITONTO	11	20,9	4	7,6	15	28,5
BITRITTO	3	26,6	5	44,3	1	8,9
CAPURSO	1	6,5	5	32,6	8	52,2
CASAMASSIMA	9	46,2	16	82,2	8	41,1
CASSANO DELLE MURGE	4	27,4	3	20,6	5	34,3
CASTELLANA GROTTA	2	10,4	5	26,0	8	41,5
CELLAMARE	0	0,0	0	0,0	2	35,0
CONVERSANO	6	23,2	6	23,2	15	58,0
CORATO	17	35,8	7	14,7	9	18,9
GIOIA DEL COLLE	13	47,9	5	18,4	16	59,0
GIOVINAZZO	1	5,1	2	10,2	7	35,9
GRAVINA IN PUGLIA	5	11,6	2	4,7	6	14,0
GRUMO APPULA	7	56,6	8	64,6	4	32,3

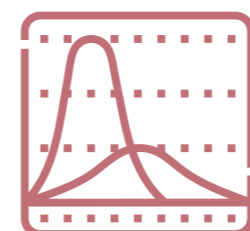


\*Le variazioni del numero dei casi e del tasso settimanale, tra un report e l'altro, dipendono statisticamente dal continuo processo di consolidamento dei dati






## Nuovi casi Covid 19 - Dettaglio per Comuni di residenza\*



Comune	Settimana 128 (06/03 - 12/03)		Settimana 127 (27/02 - 05/03)		Settimana 126 (20/02 - 26/02)	
	Nuovi casi	Tasso * 100mila	Nuovi casi	Tasso * 100mila	Nuovi casi	Tasso * 100mila
LOCOROTONDO	3	21,3	5	35,4	5	35,4
MODUGNO	8	21,3	8	21,3	17	45,3
MOLA DI BARI	3	12,1	7	28,3	16	64,6
MOLFETTA	8	13,8	12	20,6	12	20,6
MONOPOLI	14	29,1	28	58,2	28	58,2
NOCI	2	10,7	7	37,5	12	64,3
NOICATTARO	6	23,0	3	11,5	8	30,7
PALO DEL COLLE	6	28,7	3	14,4	5	23,9
POGGIORSINI	0	0,0	2	149,4	0	0,0
POLIGNANO A MARE	6	34,2	11	62,6	16	91,1
PUTIGNANO	8	30,7	19	72,9	16	61,4
RUTIGLIANO	7	38,0	5	27,1	4	21,7
RUVO DI PUGLIA	1	4,0	5	20,1	1	4,0
SAMMICHELE DI BARI	6	96,0	4	64,0	1	16,0
SANNICANDRO DI BARI	2	20,7	1	10,4	4	41,4
SANTERAMO IN COLLE	3	11,6	4	15,4	10	38,6
TERLIZZI	1	3,8	6	22,8	5	19,0
TORITTO	6	73,6	2	24,5	0	0,0
TRIGGIANO	9	34,0	8	30,2	10	37,7
TURI	6	46,0	3	23,0	10	76,7
VALENZANO	6	34,4	9	51,6	5	28,7



\*Le variazioni del numero dei casi e del tasso settimanale, tra un report e l'altro, dipendono statisticamente dal continuo processo di consolidamento dei dati





## Focus Campagna vaccinale anti Covid 19



Somministrazioni totali*						
Decade di età	Totale	1^ dose	2^ dose	3^ dose	4^ dose	5^ dose
<b>TOTALE</b>	<b>3.190.064</b>	<b>1.124.083</b>	<b>1.088.859</b>	<b>840.209</b>	<b>131.365</b>	<b>5.548</b>
5-11	82.423	44.526	37.847	50	=	=
12-19	250.017	98.274	93.813	57.458	470	2
20-29	347.408	129.263	124.642	91.018	2.473	12
30-39	368.919	136.660	131.531	97.337	3.356	35
40-49	472.384	173.075	166.868	127.396	4.967	78
50-59	540.011	190.574	185.961	152.596	10.718	162
60-69	470.208	153.366	151.422	131.865	32.480	1.075
70-79	389.772	120.006	119.321	108.611	40.190	1.644
≥80	268.922	78.339	77.454	73.878	36.711	2.540

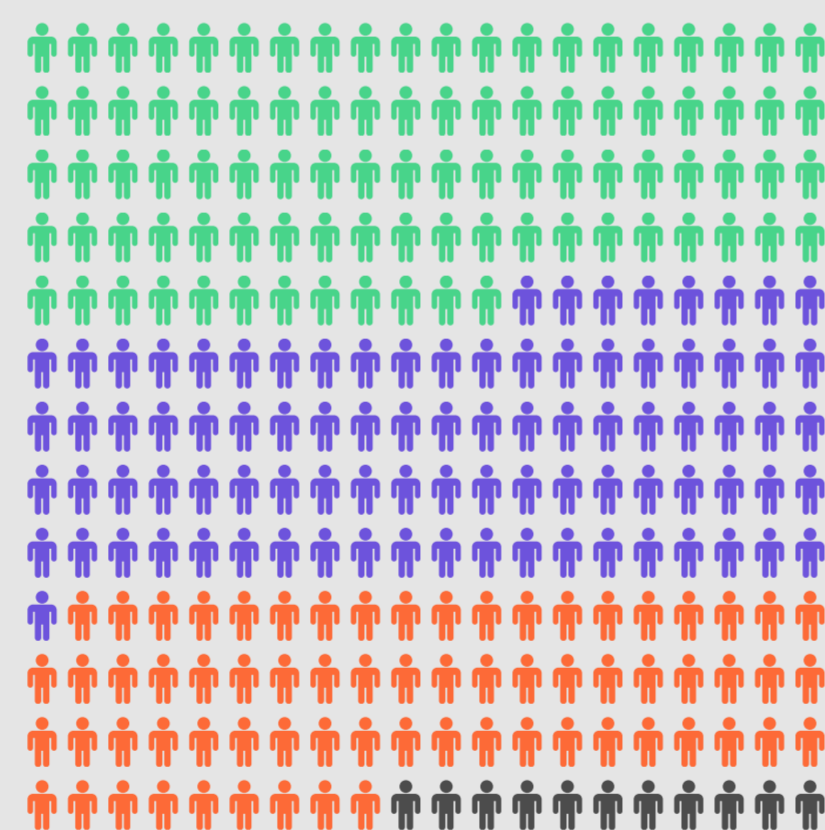
\*Somministrazioni eseguite da tutte le strutture vaccinali pubbliche e private del territorio provinciale della ASL Bari

Somministrazioni 10-16 marzo 2023*						
Decade di età	Totale	1^ dose	2^ dose	3^ dose	4^ dose	5^ dose
<b>TOTALE</b>	<b>176</b>	<b>2</b>	<b>6</b>	<b>19</b>	<b>92</b>	<b>57</b>
5-11	1	=	1	=	=	=
12-19	8	=	4	3	1	=
20-29	6	1	=	2	2	1
30-39	15	1	1	2	8	3
40-49	8	=	=	3	5	=
50-59	12	=	=	3	9	=
60-69	38	=	=	4	22	12
70-79	39	=	=	1	22	16
>80	49	=	=	1	23	25

Somministrazioni per Comune di residenza						
COMUNE	Totale	1^ dose	2^ dose	3^ dose	4^ dose	5^ dose
ACQUAVIVA DELLE FONTI	51.494	17.649	17.248	14.028	2.465	104
ADELFA	41.212	14.448	14.003	10.987	1.701	73
ALBEROBELLO	25.825	9.144	8.967	6.938	749	27
ALTAMURA	154.143	57.673	55.224	37.815	3.370	61
BARI	822.933	284.210	276.163	217.093	43.112	2.355
BINETTO	5.223	1.856	1.798	1.407	158	4
BITETTO	29.884	10.549	10.279	8.053	945	58
BITONTO	132.825	47.164	45.659	34.801	4.988	213
BITRITTO	27.847	9.811	9.552	7.525	928	31
CAPURSO	38.414	13.558	13.178	10.087	1.529	62
CASAMASSIMA	46.597	16.720	16.241	12.353	1.242	41
CASSANO DELLE MURGE	36.844	12.857	12.516	9.871	1.577	23
CASTELLANA GROTTE	48.570	16.957	16.587	13.178	1.797	51
CELLAMARE	13.859	5.048	4.917	3.559	327	8
CONVERSANO	65.949	22.951	22.424	17.932	2.524	118
CORATO	117.486	41.110	39.707	31.269	5.215	185
GIOIA DEL COLLE	67.770	23.342	22.617	18.374	3.298	139
GIOVINAZZO	51.590	17.563	17.035	13.909	2.975	108
GRAVINA IN PUGLIA	103.249	37.423	35.980	26.221	3.576	49
GRUMO APPULA	30.413	10.909	10.592	8.191	708	13
LOCOROTONDO	35.001	12.330	12.066	9.452	1.098	55
MODUGNO	92.647	32.907	31.990	24.286	3.391	73
MOLA DI BARI	63.969	22.077	21.556	17.492	2.757	87
MOLFETTA	149.401	51.966	50.422	38.845	7.795	373
MONOPOLI	122.927	43.103	42.120	33.026	4.504	174
NOCI	49.160	16.949	16.724	13.748	1.685	54
NOICATTARO	65.535	22.923	22.415	17.467	2.666	64
PALO DEL COLLE	51.115	18.387	17.761	13.467	1.477	23
POGGIORSINI	3.114	1.116	1.085	837	75	1
POLIGNANO A MARE	44.847	15.687	15.368	12.405	1.328	59
PUTIGNANO	68.652	23.460	23.049	19.313	2.655	175
RUTIGLIANO	45.911	16.131	15.785	12.526	1.447	22
RUVU DI PUGLIA	60.623	21.224	20.262	16.724	2.341	72
SAMMICHELE DI BARI	16.618	5.627	5.506	4.575	856	54
SANNICANDRO DI BARI	23.777	8.377	8.157	6.288	918	37
SANTERAMO IN COLLE	57.033	21.116	20.213	14.353	1.320	31
TERLIZZI	66.006	23.165	22.150	17.696	2.853	142
TORITTO	21.152	7.235	7.090	5.712	1.088	27
TRIGGIANO	66.504	23.347	22.735	17.569	2.778	75
TURI	32.718	11.309	11.019	8.799	1.489	102
VALENZANO	44.144	15.521	15.041	11.755	1.766	61

### Riepilogo

**3.190.064**



- Prima dose 1.124.083
- Seconda dose 1.088.859
- Terza dose 840.209
- Quarta dose 131.365
- Quinta dose 5.548



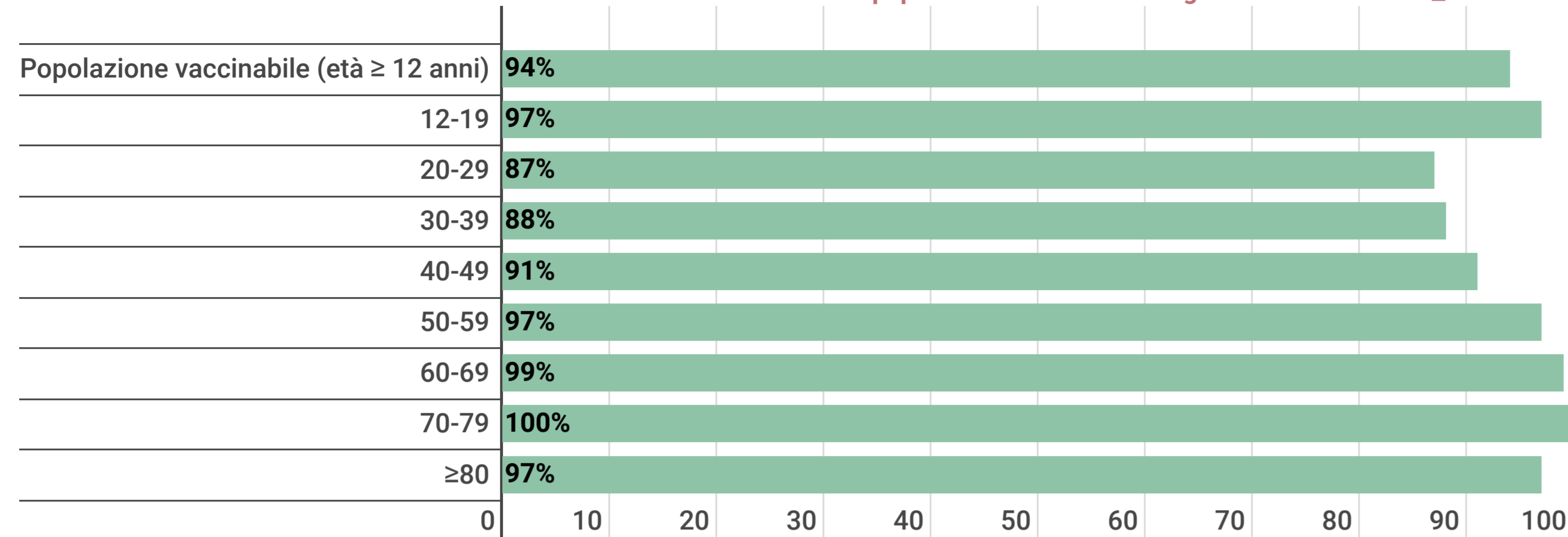


# Focus Campagna vaccinale anti Covid 19



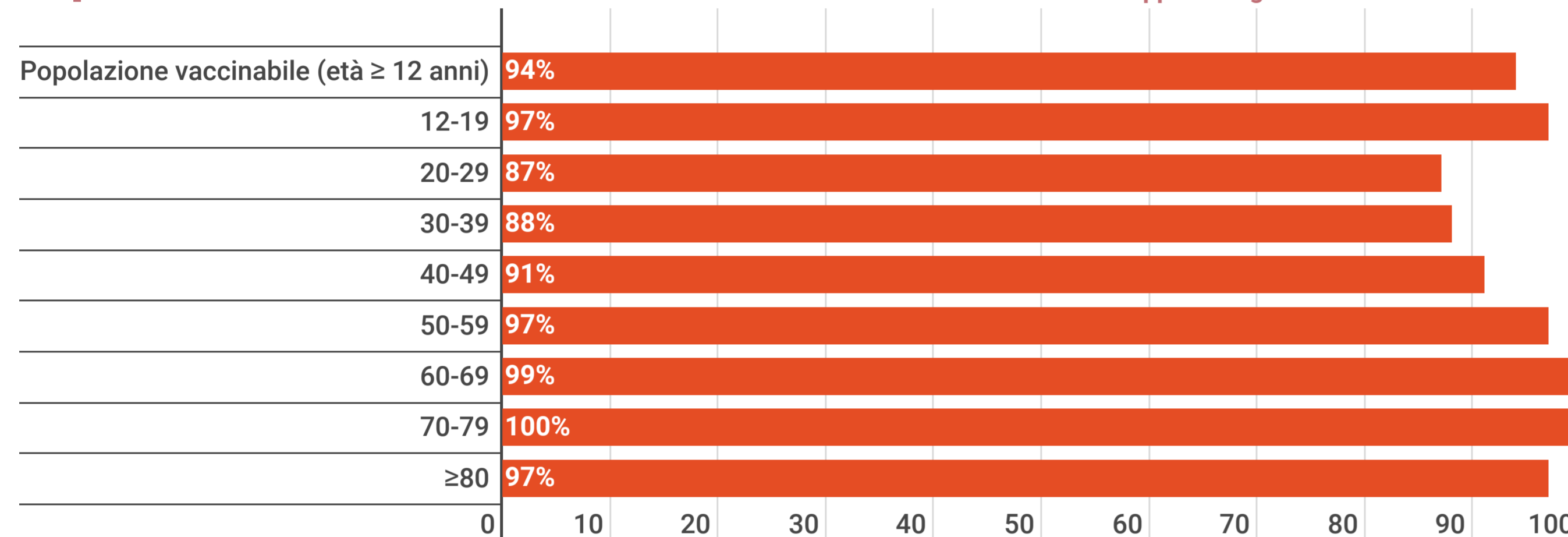
## Copertura prima dose\*\*

\*\*Calcolata su dati Istat popolazione residente al 1° gennaio 2020 con età ≥ 12 anni

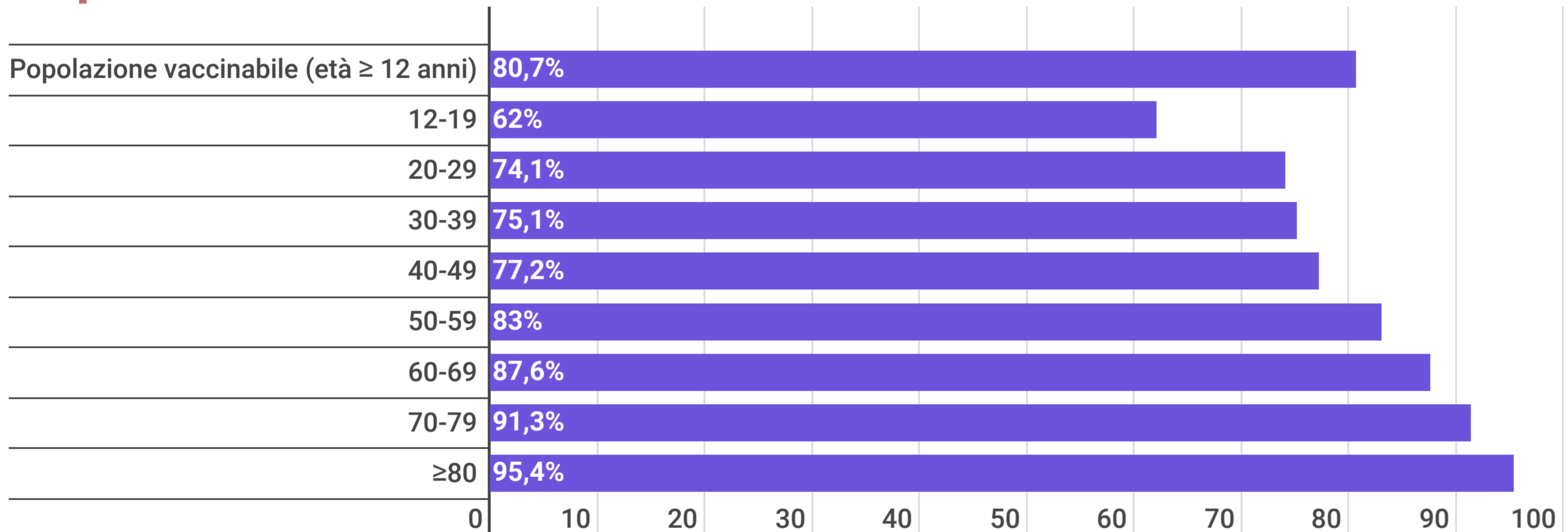


## Copertura seconda dose\*\*\*

\*\*\* Ciclo di vaccinazione con dose doppia o singola



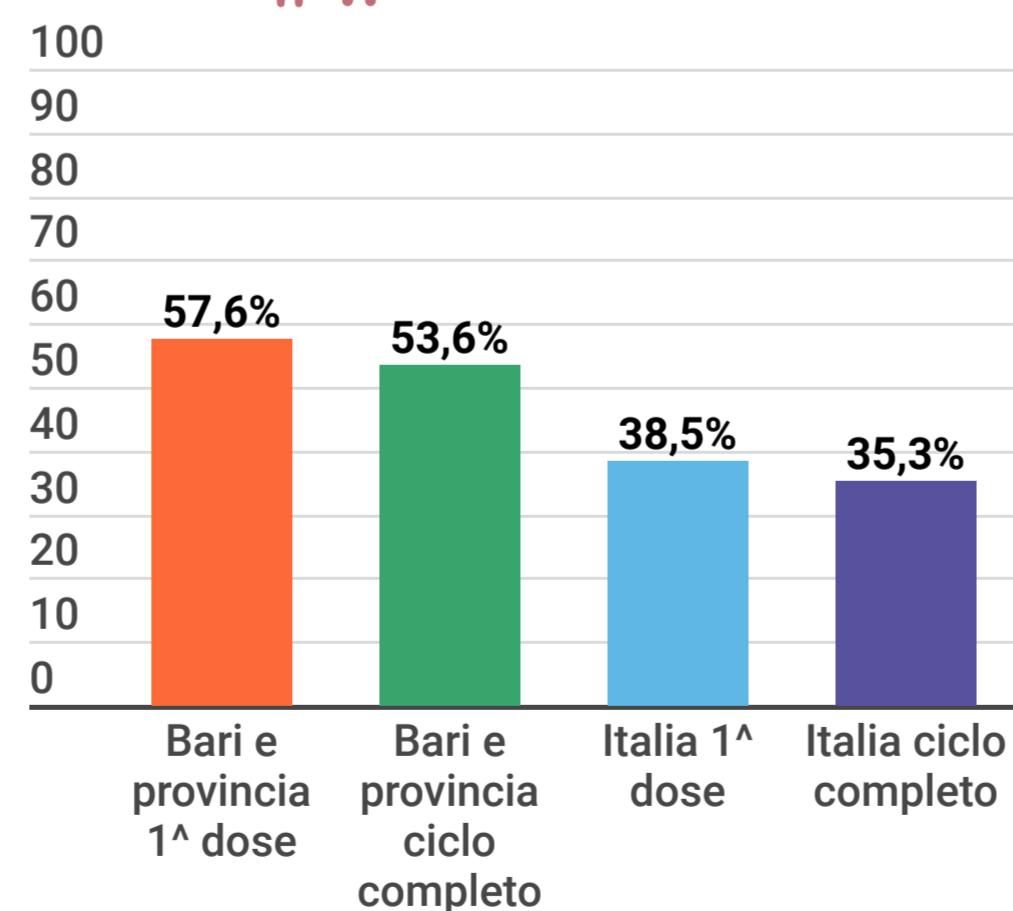
## Copertura terza dose\*\*\*\*



\*\*\*\* Calcolata sulla popolazione over 12 che ha completato il ciclo primario almeno 4 mesi fa




## Copertura 5-11 anni (1ª e 2ª dose)



## Copertura vaccinale per Comune di residenza e popolazione vaccinabile

Comune	Popolazione vaccinabile	**Dose 1 %	***Dose 2 %	****Dose 3 %
<b>Totale</b>	<b>1.106.088</b>	<b>94%</b>	<b>94%</b>	<b>80,7%</b>
ACQUAVIVA DELLE FONTI	18.235	93%	93%	84%
ADELFA	14.986	93%	93%	81%
ALBEROBELLO	9.664	92%	92%	80%
ALTAMURA	61.471	91%	91%	70%
BARI	286.412	95%	95%	81%
BINETTO	1.923	91%	91%	82%
BITETTO	10.465	95%	95%	83%
BITONTO	46.845	96%	96%	79%
BITRITTO	9.944	94%	94%	82%
CAPURSO	13.674	95%	95%	80%
CASAMASSIMA	17.202	93%	93%	79%
CASSANO DELLE MURGE	13.016	95%	95%	82%
CASTELLANA GROTTE	17.318	94%	94%	83%
CELLAMARE	5.032	96%	96%	75%
CONVERSANO	23.193	94%	94%	84%
CORATO	42.403	93%	93%	81%
GIOIA DEL COLLE	24.506	91%	91%	84%
GIOVINAZZO	17.646	95%	95%	85%
GRAVINA IN PUGLIA	38.048	95%	95%	75%
GRUMO APPULA	11.123	94%	94%	80%
LOCOROTONDO	12.709	93%	93%	81%
MODUGNO	33.516	93%	93%	80%
MOLA DI BARI	22.555	93%	93%	85%
MOLFETTA	52.456	94%	94%	80%
MONOPOLI	43.537	95%	95%	82%
NOCI	17.020	95%	95%	86%
NOICATTARO	23.217	93%	93%	82%
PALO DEL COLLE	18.554	94%	94%	79%
POGGIORSINI	1.236	88%	88%	78%
POLIGNANO A MARE	15.825	95%	95%	84%
PUTIGNANO	23.700	95%	95%	87%
RUTIGLIANO	16.501	93%	93%	83%
RUVO DI PUGLIA	22.369	91%	91%	85%
SAMMICHELE DI BARI	5.709	95%	95%	86%
SANNICANDRO DI BARI	8.625	93%	93%	80%
SANTERAMO IN COLLE	23.257	89%	89%	72%
TERLIZZI	23.583	94%	94%	83%
TORITTO	7.319	95%	95%	84%
TRIGGIANO	23.803	94%	94%	80%
TURI	11.700	92%	92%	83%
VALENZANO	15.791	95%	95%	81%



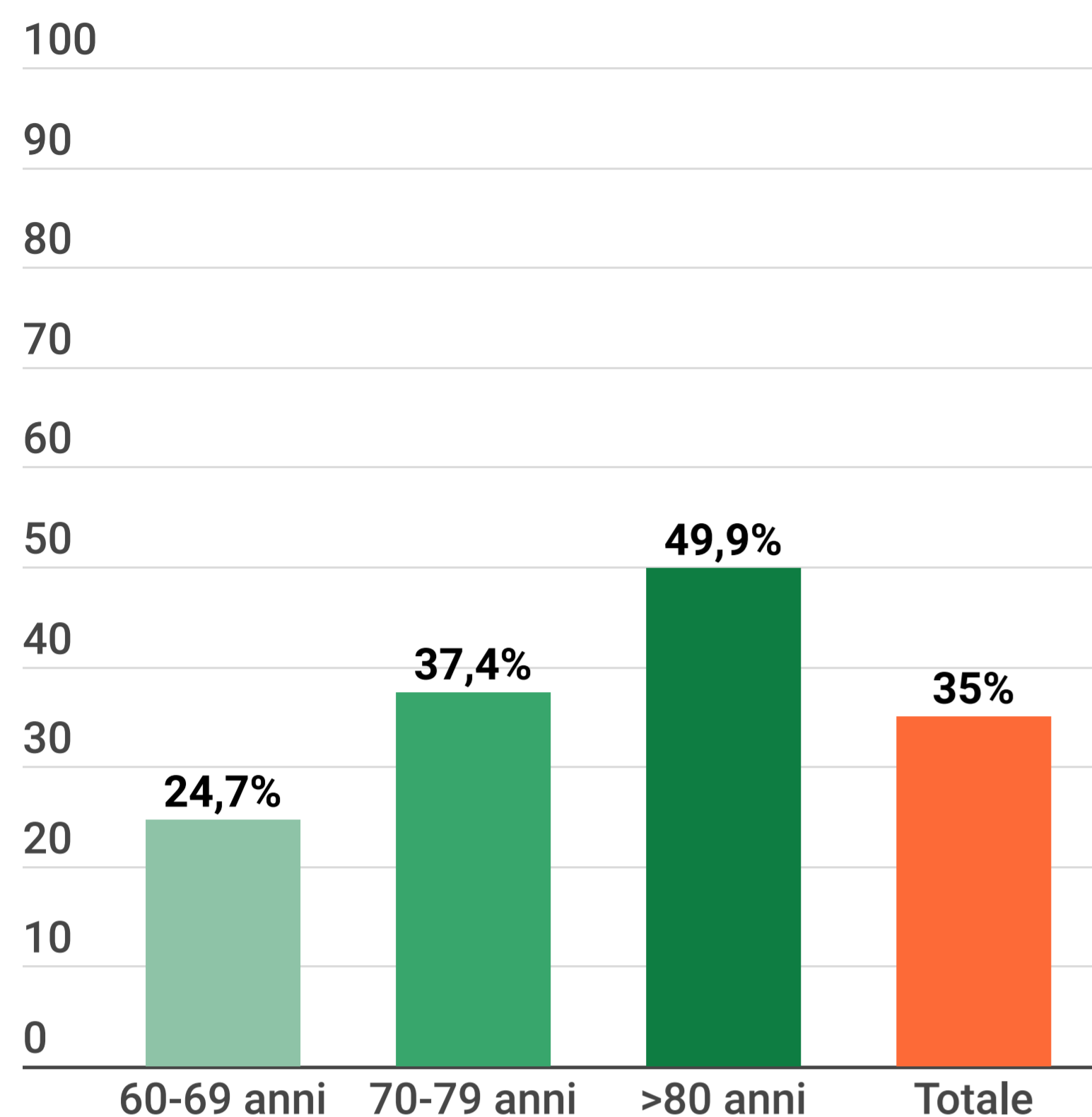


# Focus Campagna vaccinale anti Covid 19

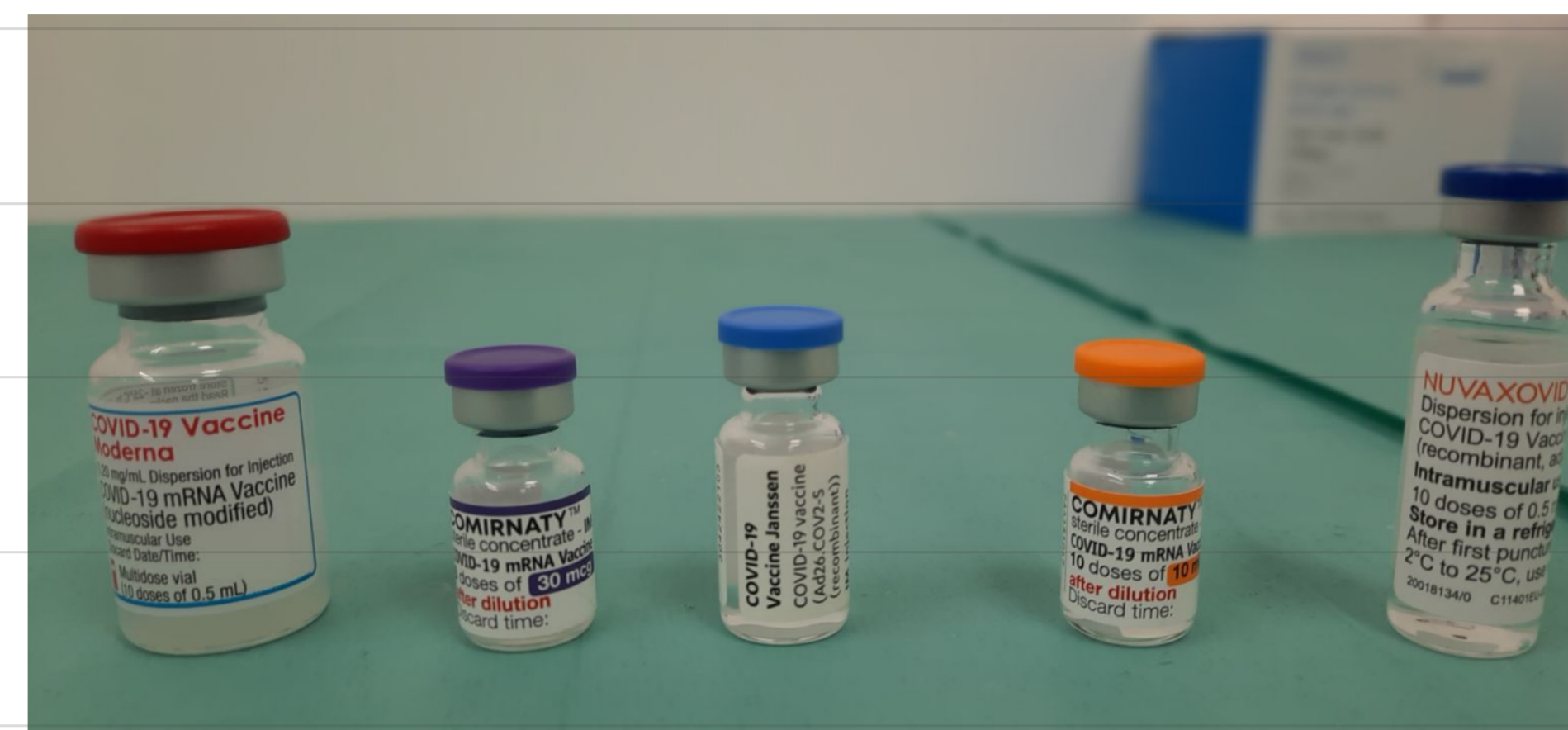
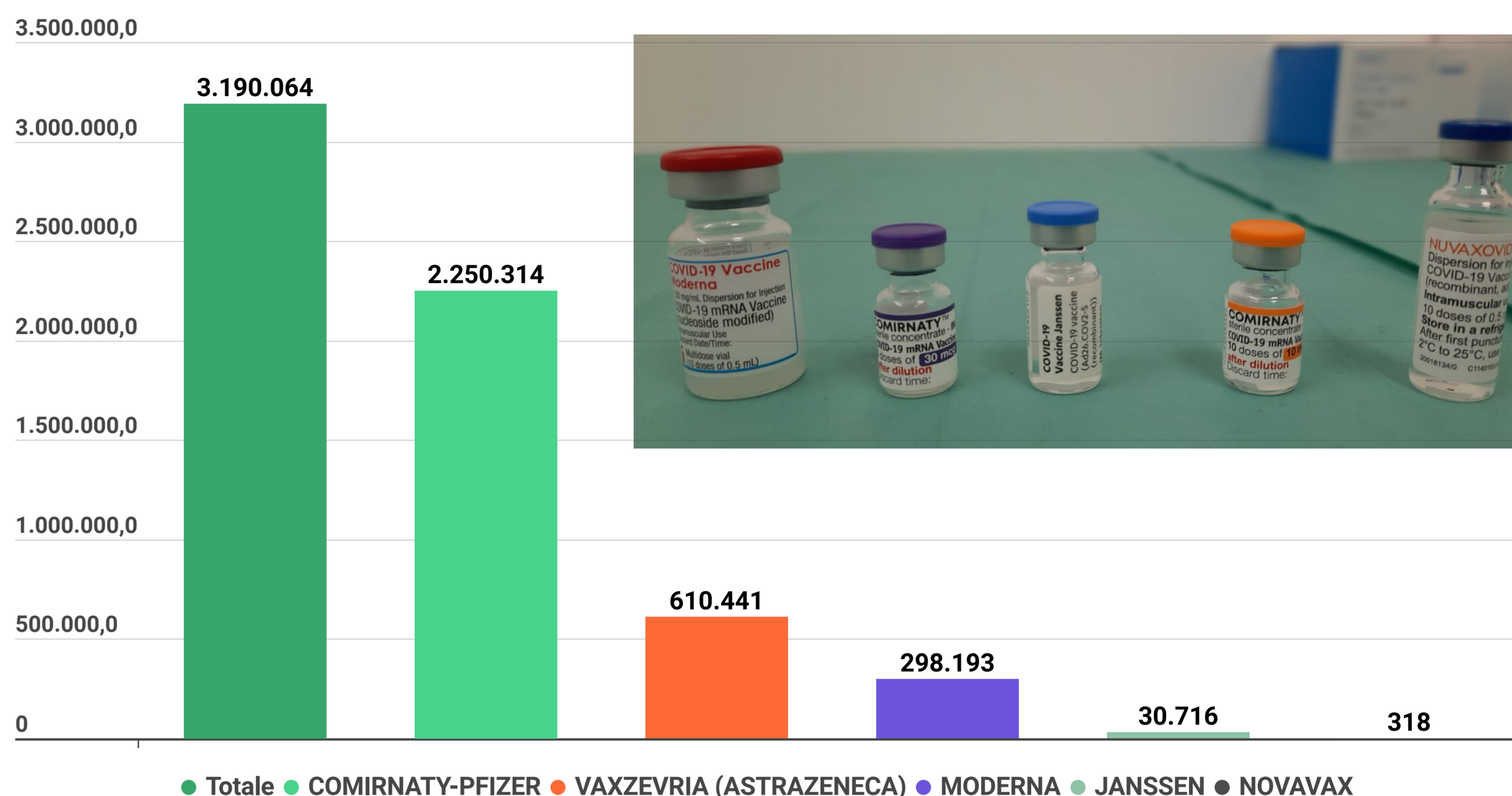


## Copertura 4<sup>a</sup> dose\*

\* Calcolata sulle fasce di popolazione 60-69, 70-79 e over 80 che ha ricevuto la 3<sup>a</sup> dose almeno 4 mesi fa



## Tipologia vaccini



## Andamento per dose

27 dicembre 2020 - 16 marzo 2023

