



## Report n° 105 – marzo 2023 – sospensione diffusione

Bari, 24 marzo 2023 – È possibile con oggi terminare la diffusione del Report Covid 19 dopo 105 ininterrotte settimane. Lo scenario epidemiologico del Barese – come parallelamente accade per quello nazionale e internazionale - è caratterizzato da un ormai progressivo e costante calo della circolazione virale e da un impatto sempre minore sull'attività sanitaria, motivo per cui la ASL Bari ritiene di poter definitivamente “archiviare” un servizio che è stato utilissimo nell'informare le istituzioni e, in generale, la popolazione sull'andamento di una pandemia che ha segnato profondamente gli ultimi tre anni della vita di tutti. Naturalmente, le nostre strutture continueranno a monitorare la situazione e a raccogliere dati in un assetto assolutamente ordinario e per i fini istituzionali di Sanità pubblica.

L'occasione è propizia per ringraziare tutti gli operatori della ASL Bari e di ARESS Puglia che hanno contribuito, dal primo all'ultimo report, al puntuale aggiornamento e alla costante diffusione dei dati. Un “grazie” va detto, per l'ennesima volta, agli operatori impegnati sul campo, nelle strutture di cura e nei centri vaccinali, per il fondamentale contributo garantito nel contrastare e fermare la più grande emergenza sanitaria del secolo XXI. Il ritorno alla normalità, che la sospensione del report contribuisce ulteriormente a segnalare, è soprattutto merito loro.

### Il Direttore Generale

---

Massimo D'Onofrio  
Specialista nei rapporti con i media – giornalista pubblico  
Cell. 3497465843  
Cell. aziendale 3398749922  
E-mail [massimodonofrio69@gmail.com](mailto:massimodonofrio69@gmail.com)  
E-mail aziendale [massimo.donofrio@asl.bari.it](mailto:massimo.donofrio@asl.bari.it)



# Report ASL Bari Covid 19 e Campagna vaccinale

A cura di:

Unità Operativa Controllo di Gestione

Unità Operativa Informazione e Comunicazione

Dipartimento di Prevenzione

Unità Operativa Sistemi Informativi

Con il contributo di:

Area Epidemiologia e Care Intelligence - ARESS Puglia

 **ASL Bari**  
PugliaSalute

*Report n° 105 / marzo 2023*

# Report ASL Bari

## Il commento del Direttore Generale



” Bari, 24 marzo 2023 – È possibile con oggi terminare la diffusione del Report Covid 19 dopo 105 ininterrotte settimane. Lo scenario epidemiologico del Barese – come parallelamente accade per quello nazionale e internazionale - è caratterizzato da un ormai progressivo e costante calo della circolazione virale e da un impatto sempre minore sull’attività sanitaria, motivo per cui la ASL Bari ritiene di poter definitivamente “archiviare” un servizio che è stato utilissimo nell’informare le istituzioni e, in generale, la popolazione sull’andamento di una pandemia che ha segnato profondamente gli ultimi tre anni della vita di tutti. Naturalmente, le nostre strutture continueranno a monitorare la situazione e a raccogliere dati in un assetto assolutamente ordinario e per i fini istituzionali di Sanità pubblica.

L’occasione è propizia per ringraziare tutti gli operatori della ASL Bari e di ARESS Puglia che hanno contribuito, dal primo all’ultimo report, al puntuale aggiornamento e alla costante diffusione dei dati. Un “grazie” va detto, per l’ennesima volta, agli operatori impegnati sul campo, nelle strutture di cura e nei centri vaccinali, per il fondamentale contributo garantito nel contrastare e fermare la più grande emergenza sanitaria del secolo XXI. Il ritorno alla normalità, che la sospensione del report contribuisce ulteriormente a segnalare, è soprattutto merito loro.

”


## Nuovi casi Covid 19 Monitoraggio settimanale\*




	Settimana 129 (13/03 - 19/03)		Settimana 128 (06/03 - 12/03)		Settimana 127 (27/02 - 05/03)	
	Nuovi casi	Tasso * 100mila	Nuovi casi	Tasso * 100mila	Nuovi casi	Tasso * 100mila
<b>TERRITORIO PROVINCIALE DI BARI</b>	<b>366</b>	<b>29,8</b>	<b>367</b>	<b>29,8</b>	<b>386</b>	<b>31,4</b>

## Nuovi casi Covid 19 - Dettaglio per Comuni di residenza\*

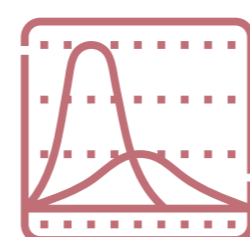
Comune	Settimana 129 (13/03 - 19/03)		Settimana 128 (06/03 - 12/03)		Settimana 127 (27/02 - 05/03)	
	Nuovi casi	Tasso * 100mila	Nuovi casi	Tasso * 100mila	Nuovi casi	Tasso * 100mila
ACQUAVIVA DELLE FONTI	4	19,8	2	9,9	4	19,8
ADELFA	3	18,0	5	30,0	7	42,0
ALBEROBELLO	1	9,4	4	37,8	0	0,0
ALTAMURA	9	12,9	7	10,0	14	20,0
BARI	147	46,6	153	48,5	138	43,8
BINETTO	2	91,2	1	45,6	1	45,6
BITETTO	9	75,4	5	41,9	2	16,8
BITONTO	12	22,8	11	20,9	4	7,6
BITRITTO	2	17,7	3	26,6	5	44,3
CAPURSO	10	65,3	1	6,5	5	32,6
CASAMASSIMA	16	82,2	9	46,2	16	82,2
CASSANO DELLE MURGE	4	27,4	4	27,4	3	20,6
CASTELLANA GROTTA	0	0,0	2	10,4	5	26,0
CELLAMARE	0	0,0	0	0,0	0	0,0
CONVERSANO	6	23,2	6	23,2	6	23,2
CORATO	10	21,0	17	35,8	7	14,7
GIOIA DEL COLLE	10	36,9	13	47,9	5	18,4
GIOVINAZZO	4	20,5	1	5,1	2	10,2
GRAVINA IN PUGLIA	6	14,0	5	11,6	2	4,7
GRUMO APPULA	18	145,4	7	56,6	8	64,6



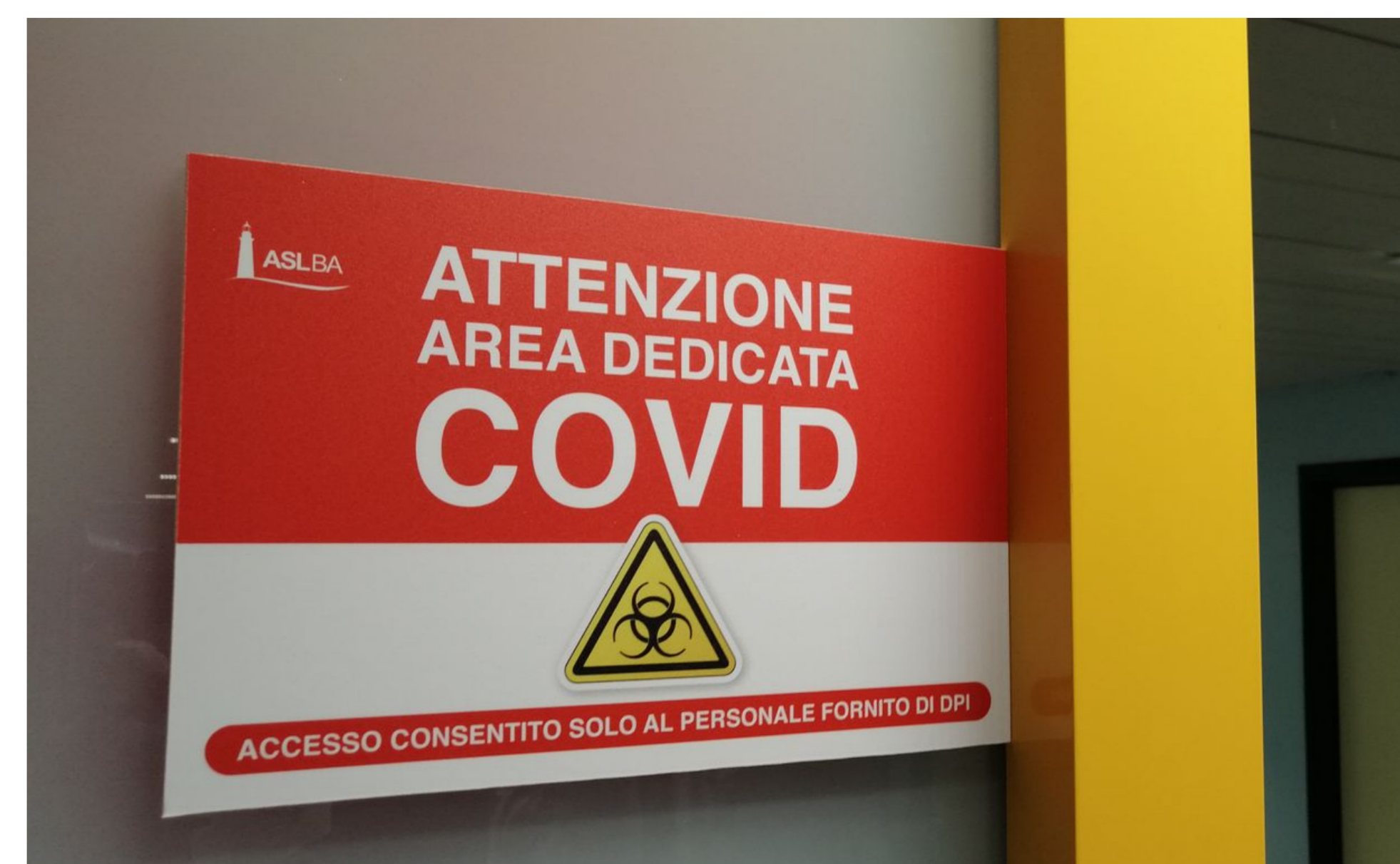
\*Le variazioni del numero dei casi e del tasso settimanale, tra un report e l'altro, dipendono statisticamente dal continuo processo di consolidamento dei dati




## Nuovi casi Covid 19 - Dettaglio per Comuni di residenza\*



Comune	Settimana 129 (13/03 - 19/03)		Settimana 128 (06/03 - 12/03)		Settimana 127 (27/02 - 05/03)	
	Nuovi casi	Tasso * 100mila	Nuovi casi	Tasso * 100mila	Nuovi casi	Tasso * 100mila
LOCOROTONDO	1	7,1	3	21,3	5	35,4
MODUGNO	9	24,0	8	21,3	8	21,3
MOLA DI BARI	5	20,2	3	12,1	7	28,3
MOLFETTA	4	6,9	8	13,8	12	20,6
MONOPOLI	8	16,6	14	29,1	28	58,2
NOCI	6	32,2	2	10,7	7	37,5
NOICATTARO	7	26,9	6	23,0	3	11,5
PALO DEL COLLE	7	33,5	6	28,7	3	14,4
POGGIORSINI	0	0,0	0	0,0	2	149,4
POLIGNANO A MARE	7	39,9	6	34,2	11	62,6
PUTIGNANO	3	11,5	8	30,7	19	72,9
RUTIGLIANO	2	10,8	7	38,0	5	27,1
RUVO DI PUGLIA	2	8,0	1	4,0	5	20,1
SAMMICHELE DI BARI	1	16,0	6	96,0	4	64,0
SANNICANDRO DI BARI	3	31,1	2	20,7	1	10,4
SANTERAMO IN COLLE	3	11,6	3	11,6	4	15,4
TERLIZZI	1	3,8	1	3,8	6	22,8
TORITTO	2	24,5	6	73,6	2	24,5
TRIGGIANO	10	37,7	9	34,0	8	30,2
TURI	2	15,3	6	46,0	3	23,0
VALENZANO	10	57,3	6	34,4	9	51,6



\*Le variazioni del numero dei casi e del tasso settimanale, tra un report e l'altro, dipendono statisticamente dal continuo processo di consolidamento dei dati



## Focus Campagna vaccinale anti Covid 19



Somministrazioni totali*						
Decade di età	Totale	1^ dose	2^ dose	3^ dose	4^ dose	5^ dose
<b>TOTALE</b>	<b>3.190.450</b>	<b>1.124.146</b>	<b>1.088.903</b>	<b>840.272</b>	<b>131.491</b>	<b>5.638</b>
5-11	82.424	44.526	37.848	50	=	=
12-19	250.041	98.286	93.820	57.461	472	2
20-29	347.494	129.299	124.663	91.041	2.479	12
30-39	368.961	136.670	131.541	97.355	3.360	35
40-49	472.402	173.078	166.871	127.399	4.975	79
50-59	540.039	190.574	185.961	152.600	10.738	166
60-69	470.259	153.367	151.422	131.869	32.515	1.086
70-79	389.822	120.006	119.322	108.614	40.213	1.667
≥80	269.008	78.340	77.455	73.883	36.739	2.591

\*Somministrazioni eseguite da tutte le strutture vaccinali pubbliche e private del territorio provinciale della ASL Bari

Somministrazioni 17-23 marzo 2023*						
Decade di età	Totale	1^ dose	2^ dose	3^ dose	4^ dose	5^ dose
<b>TOTALE</b>	<b>198</b>	<b>2</b>	<b>7</b>	<b>21</b>	<b>94</b>	<b>74</b>
5-11	1	=	1	=	=	=
12-19	3	=	1	1	1	=
20-29	17	=	2	9	6	=
30-39	5	=	=	2	3	=
40-49	10	1	2	=	6	1
50-59	21	=	=	4	13	4
60-69	46	1	=	4	32	9
70-79	43	=	=	1	19	23
>80	52	=	1	=	14	37

Somministrazioni per Comune di residenza						
COMUNE	Totale	1^ dose	2^ dose	3^ dose	4^ dose	5^ dose
ACQUAVIVA DELLE FONTI	51.501	17.649	17.248	14.028	2.468	108
ADELFA	41.217	14.448	14.003	10.987	1.704	75
ALBEROBELLO	25.826	9.144	8.967	6.938	750	27
ALTAMURA	154.150	57.673	55.225	37.815	3.376	61
BARI	823.036	284.211	276.168	217.115	43.153	2.389
BINETTO	5.224	1.856	1.799	1.407	158	4
BITETTO	29.885	10.550	10.279	8.053	945	58
BITONTO	132.829	47.164	45.659	34.801	4.991	214
BITRITTO	27.853	9.811	9.552	7.526	933	31
CAPURSO	38.414	13.558	13.178	10.087	1.529	62
CASAMASSIMA	46.599	16.721	16.241	12.353	1.242	42
CASSANO DELLE MURGE	36.848	12.858	12.516	9.872	1.578	24
CASTELLANA GROTTE	48.572	16.957	16.587	13.178	1.799	51
CELLAMARE	13.859	5.048	4.917	3.559	327	8
CONVERSANO	65.955	22.951	22.425	17.932	2.525	122
CORATO	117.487	41.110	39.708	31.269	5.215	185
GIOIA DEL COLLE	67.773	23.342	22.617	18.374	3.298	142
GIOVINAZZO	51.598	17.563	17.035	13.910	2.978	112
GRAVINA IN PUGLIA	103.249	37.423	35.980	26.221	3.576	49
GRUMO APPULA	30.414	10.909	10.592	8.191	709	13
LOCOROTONDO	35.003	12.330	12.067	9.453	1.098	55
MODUGNO	92.653	32.907	31.990	24.286	3.397	73
MOLA DI BARI	63.987	22.077	21.556	17.494	2.765	95
MOLFETTA	149.410	51.966	50.422	38.846	7.802	374
MONOPOLI	122.934	43.103	42.120	33.026	4.509	176
NOCI	49.162	16.949	16.724	13.748	1.686	55
NOICATTARO	65.541	22.923	22.415	17.468	2.668	67
PALO DEL COLLE	51.117	18.387	17.761	13.467	1.478	24
POGGIORSINI	3.114	1.116	1.085	837	75	1
POLIGNANO A MARE	44.851	15.687	15.368	12.405	1.330	61
PUTIGNANO	68.654	23.460	23.049	19.313	2.655	177
RUTIGLIANO	45.943	16.131	15.785	12.530	1.468	29
RUVO DI PUGLIA	60.623	21.224	20.262	16.724	2.341	72
SAMMICHELE DI BARI	16.619	5.627	5.506	4.575	856	55
SANNICANDRO DI BARI	23.777	8.377	8.157	6.288	918	37
SANTERAMO IN COLLE	57.037	21.116	20.214	14.355	1.321	31
TERLIZZI	66.006	23.165	22.150	17.696	2.853	142
TORITTO	21.152	7.235	7.090	5.712	1.088	27
TRIGGIANO	66.508	23.346	22.735	17.570	2.779	78
TURI	32.723	11.309	11.019	8.799	1.489	107
VALENZANO	44.144	15.521	15.041	11.755	1.766	61

### Riepilogo

**3.190.064**



- Prima dose 1.124.146
- Seconda dose 1.088.903
- Terza dose 840.272
- Quarta dose 131.491
- Quinta dose 5.638

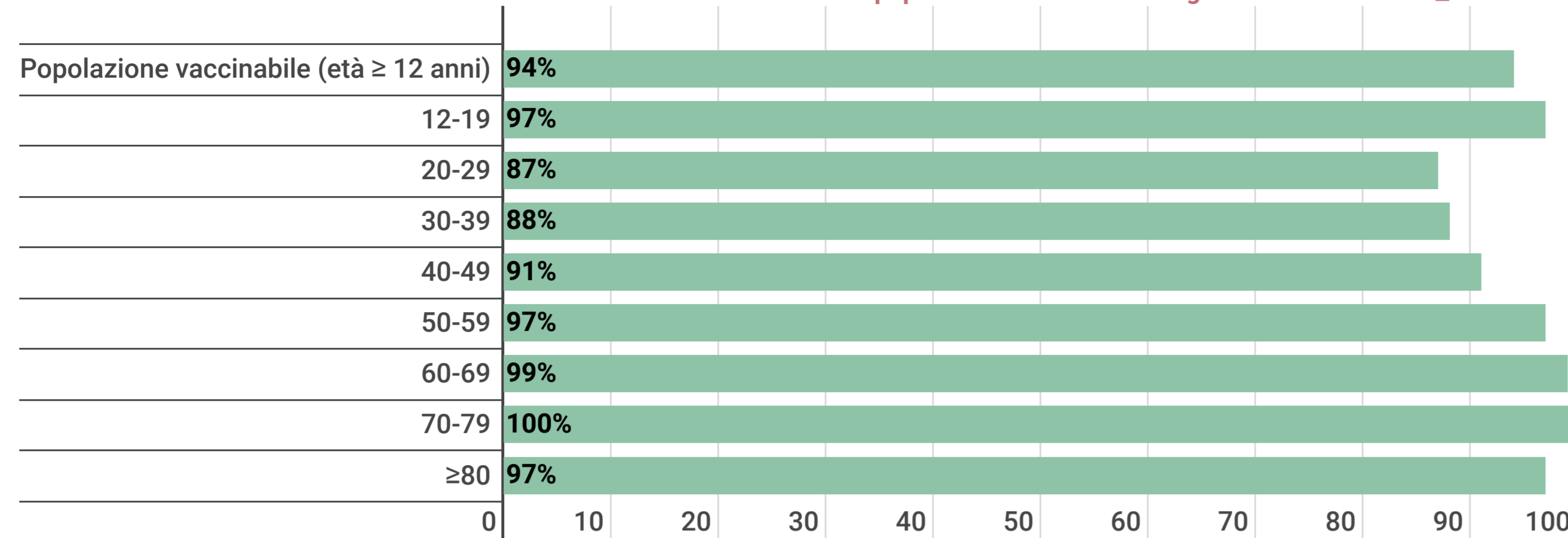


# Focus Campagna vaccinale anti Covid 19



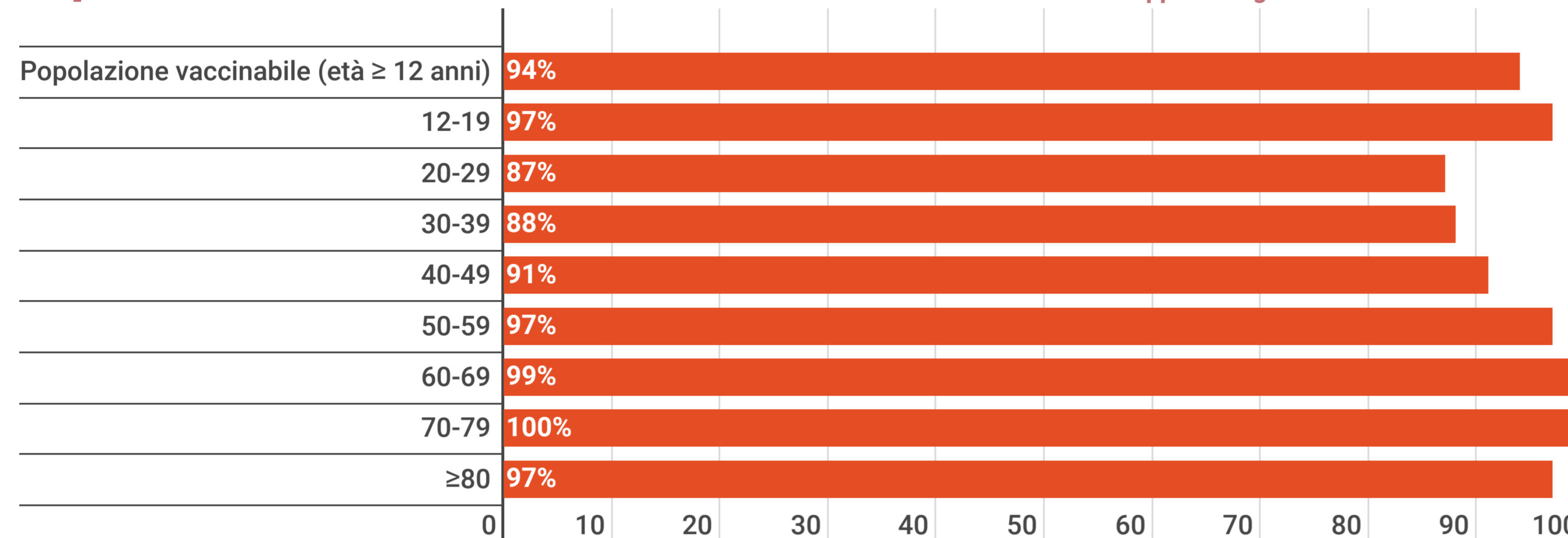
## Copertura prima dose\*\*

\*\*Calcolata su dati Istat popolazione residente al 1° gennaio 2020 con età ≥ 12 anni

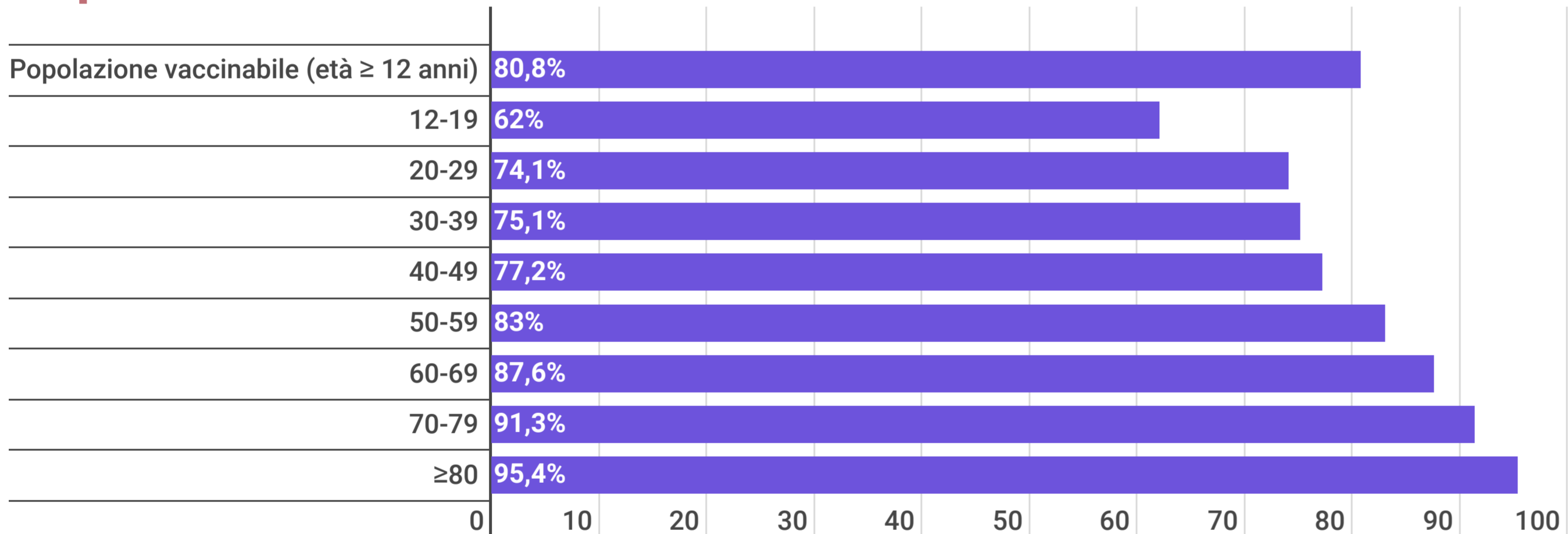


## Copertura seconda dose\*\*\*

\*\*\* Ciclo di vaccinazione con dose doppia o singola



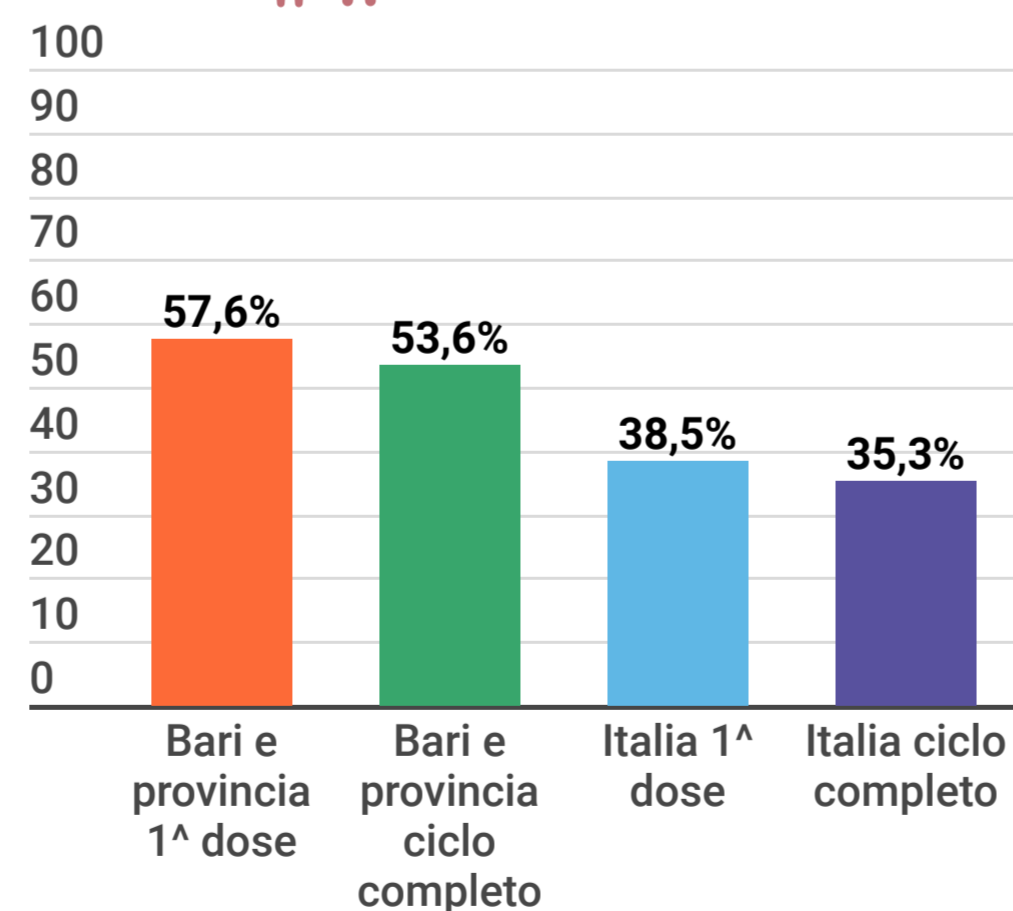
## Copertura terza dose\*\*\*\*



\*\*\*\* Calcolata sulla popolazione over 12 che ha completato il ciclo primario almeno 4 mesi fa




## Copertura 5-11 anni (1ª e 2ª dose)



## Copertura vaccinale per Comune di residenza e popolazione vaccinabile

Comune	Popolazione vaccinabile	**Dose 1 %	***Dose 2 %	****Dose 3 %
<b>Totale</b>	<b>1.106.088</b>	<b>94%</b>	<b>94%</b>	<b>80,8%</b>
ACQUAVIVA DELLE FONTI	18.235	93%	93%	84%
ADELFA	14.986	93%	93%	81%
ALBEROBELLO	9.664	92%	92%	80%
ALTAMURA	61.471	91%	91%	70%
BARI	286.412	95%	95%	81%
BINETTO	1.923	91%	91%	82%
BITETTO	10.465	95%	95%	83%
BITONTO	46.845	96%	96%	79%
BITRITTO	9.944	94%	94%	82%
CAPURSO	13.674	95%	95%	80%
CASAMASSIMA	17.202	93%	93%	79%
CASSANO DELLE MURGE	13.016	95%	95%	82%
CASTELLANA GROTTA	17.318	94%	94%	82%
CELLAMARE	5.032	96%	96%	75%
CONVERSANO	23.193	94%	94%	84%
CORATO	42.403	93%	93%	81%
GIOIA DEL COLLE	24.506	91%	91%	84%
GIOVINAZZO	17.646	95%	95%	85%
GRAVINA IN PUGLIA	38.048	95%	95%	75%
GRUMO APPULA	11.123	94%	94%	80%
LOCOROTONDO	12.709	93%	93%	81%
MODUGNO	33.516	93%	93%	80%
MOLA DI BARI	22.555	93%	93%	85%
MOLFETTA	52.456	94%	94%	80%
MONOPOLI	43.537	95%	95%	82%
NOCI	17.020	95%	95%	86%
NOICATTARO	23.217	93%	93%	82%
PALO DEL COLLE	18.554	94%	94%	79%
POGGIORSINI	1.236	88%	88%	78%
POLIGNANO A MARE	15.825	95%	95%	84%
PUTIGNANO	23.700	95%	95%	87%
RUTIGLIANO	16.501	93%	93%	83%
RUVO DI PUGLIA	22.369	91%	91%	85%
SAMMICHELE DI BARI	5.709	95%	95%	86%
SANNICANDRO DI BARI	8.625	93%	93%	80%
SANTERAMO IN COLLE	23.257	89%	89%	72%
TERLIZZI	23.583	94%	94%	83%
TORITTO	7.319	95%	95%	84%
TRIGGIANO	23.803	94%	94%	80%
TURI	11.700	92%	92%	83%
VALENZANO	15.791	95%	95%	81%

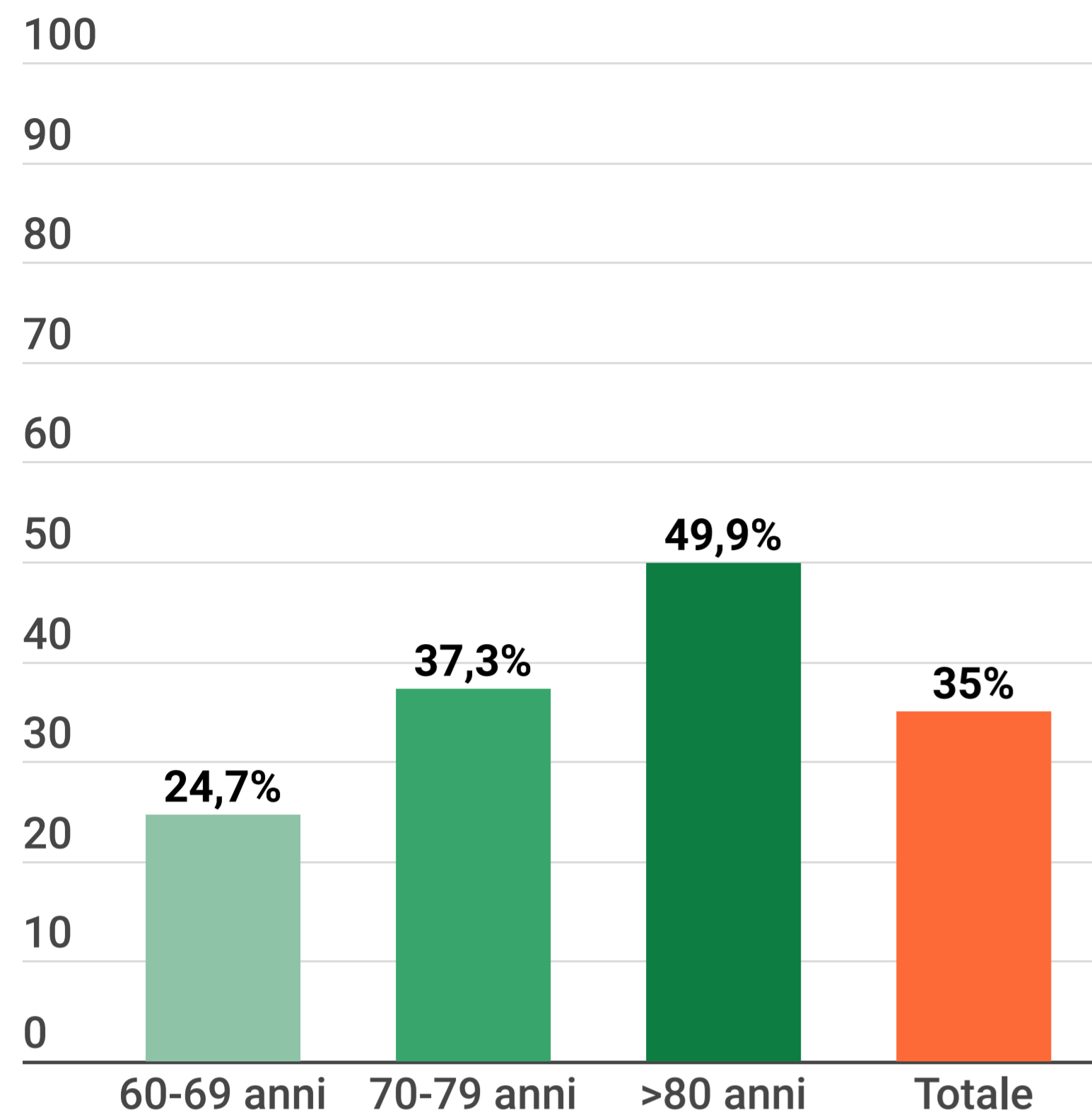


# Focus Campagna vaccinale anti Covid 19

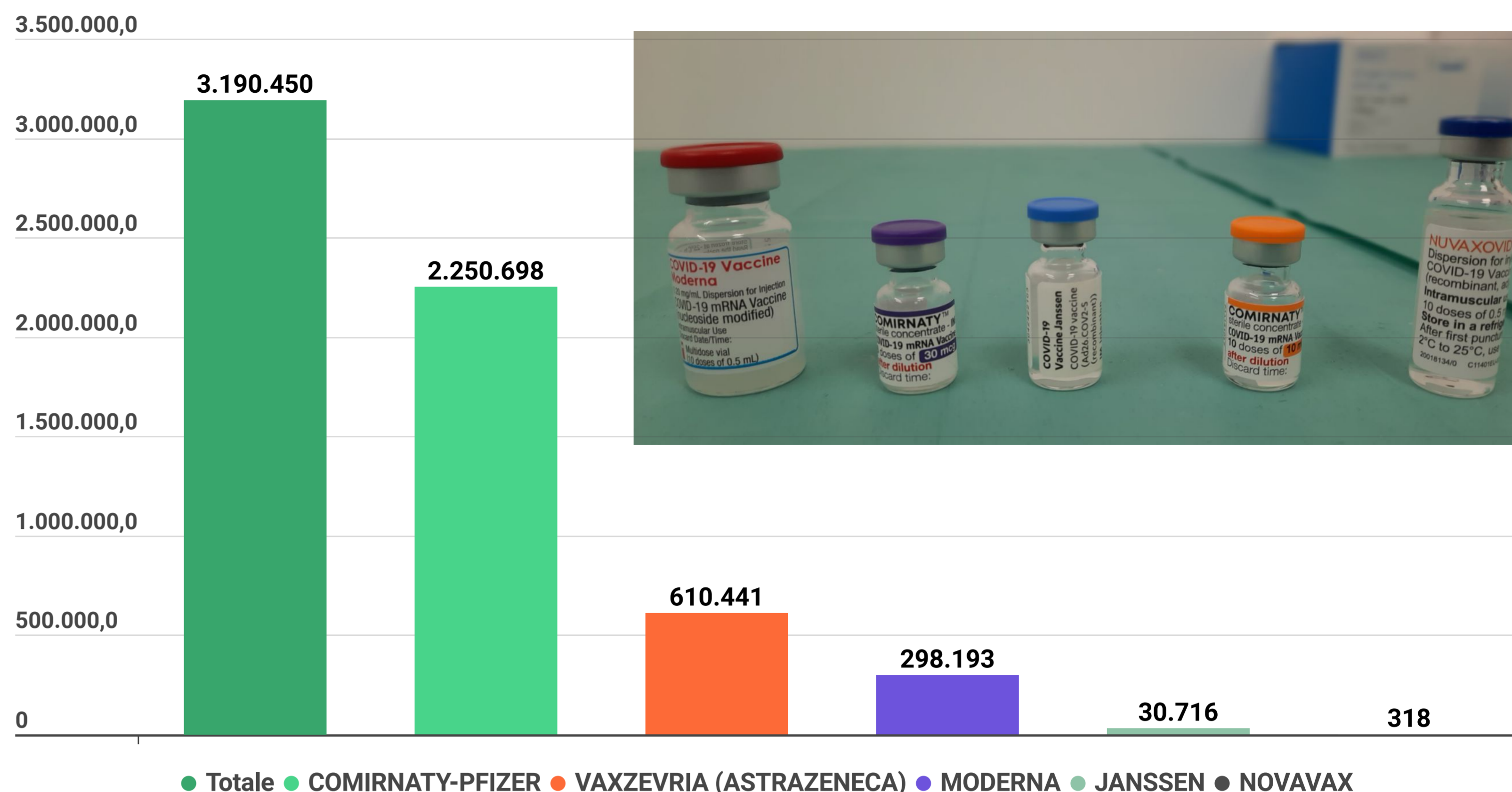


## Copertura 4<sup>a</sup> dose\*

\* Calcolata sulle fasce di popolazione 60-69, 70-79 e over 80 che ha ricevuto la 3<sup>a</sup> dose almeno 4 mesi fa



## Tipologia vaccini



## Andamento per dose

27 dicembre 2020 - 23 marzo 2023

