



## Report n° 96 – gennaio 2023

Bari, 20 gennaio 2023 – Scende di quasi un terzo, meno 30,3 per cento, il tasso d'incidenza settimanale. Nel periodo tra il 9 e il 15 gennaio, a conferma della tendenza in atto già dalla scorsa settimana, le nuove positività al Sars-cov 2 rilevate passano da 2.878 a 2.003 per un tasso di 162,8 casi (dal precedente 233,9) ogni 100mila abitanti: uno scenario omogeneo su tutto il territorio di Bari e provincia, dove in 37 comuni su 41 i contagi arretrano o restano invariati.

La campagna vaccinale anti Covid19 raggiunge 3 milioni 182.708 vaccini somministrati, suddivisi tra 1 milione 123.946 prime dosi, 1 milione e 88.758 seconde, 839.542 terze, 126.016 quarte e 4.446 quinte dosi.

Negli ultimi sette giorni, il volume di vaccinazioni è cresciuto del 47,6% grazie alle 3.105 somministrazioni eseguite, mille in più rispetto ad una settimana prima (2.103), in particolare quarte (2.424) e quinte dosi (390).

I residenti baresi over 12 protetti con tre dosi sono attualmente 819.299, per una percentuale di copertura complessiva dell'80,7%. In aumento costante la copertura vaccinale con quattro dosi, che riguarda 104.687 residenti over 60 pari ad una percentuale del 34%. Quasi un ultraottantenne su due (48,8%) ha scelto di fare il secondo richiamo, mentre tra i 70-79enni la copertura è del 36,3% e nella fascia 60-69 anni del 23,9%.

A seconda dell'età, categorie di rischio e condizioni di fragilità, la vaccinazione anti-Covid19 resta un presidio fondamentale per la salute di tutti ed è estremamente accessibile: ci si può vaccinare nei 20 punti vaccinali della ASL sparsi sul territorio, dal proprio medico di Medicina generale o nelle farmacie abilitate.

### **Il Direttore Generale**

---

Massimo D'Onofrio  
Specialista nei rapporti con i media – giornalista pubblico  
Cell. 3497465843  
Cell. aziendale 3398749922  
E-mail [massimodonofrio69@gmail.com](mailto:massimodonofrio69@gmail.com)  
E-mail aziendale [massimo.donofrio@asl.bari.it](mailto:massimo.donofrio@asl.bari.it)



# Report ASL Bari Covid 19 e Campagna vaccinale

A cura di:

Unità Operativa Controllo di Gestione

Unità Operativa Informazione e Comunicazione

Dipartimento di Prevenzione

Unità Operativa Sistemi Informativi

Con il contributo di:

Area Epidemiologia e Care Intelligence - ARESS Puglia



*Report n° 96 / gennaio 2023*

# Report ASL Bari

## Il commento del Direttore Generale



”

Bari, 20 gennaio 2023 – Scende di quasi un terzo, meno 30,3 per cento, il tasso d'incidenza settimanale. Nel periodo tra il 9 e il 15 gennaio, a conferma della tendenza in atto già dalla scorsa settimana, le nuove positività al Sars-cov 2 rilevate passano da 2.878 a 2.003 per un tasso di 162,8 casi (dal precedente 233,9) ogni 100mila abitanti: uno scenario omogeneo su tutto il territorio di Bari e provincia, dove in 37 comuni su 41 i contagi arretrano o restano invariati.

La campagna vaccinale anti Covid19 raggiunge 3 milioni 182.708 vaccini somministrati, suddivisi tra 1 milione 123.946 prime dosi, 1 milione e 88.758 seconde, 839.542 terze, 126.016 quarte e 4.446 quinte dosi.

Negli ultimi sette giorni, il volume di vaccinazioni è cresciuto del 47,6% grazie alle 3.105 somministrazioni eseguite, mille in più rispetto ad una settimana prima (2.103), in particolare quarte (2.424) e quinte dosi (390).

I residenti baresi over 12 protetti con tre dosi sono attualmente 819.299, per una percentuale di copertura complessiva dell'80,7%. In aumento costante la copertura vaccinale con quattro dosi, che riguarda 104.687 residenti over 60 pari ad una percentuale del 34%. Quasi un ultraottantenne su due (48,8%) ha scelto di fare il secondo richiamo, mentre tra i 70-79enni la copertura è del 36,3% e nella fascia 60-69 anni del 23,9%.

A seconda dell'età, categorie di rischio e condizioni di fragilità, la vaccinazione anti-Covid19 resta un presidio fondamentale per la salute di tutti ed è estremamente accessibile: ci si può vaccinare nei 20 punti vaccinali della ASL sparsi sul territorio, dal proprio medico di Medicina generale o nelle farmacie abilitate.

”





## Nuovi casi Covid 19 Monitoraggio settimanale\*





	Settimana 120 (09/01 - 15/01)		Settimana 119 (02/01 - 08/01)		Settimana 118 (26/12 - 01/01)	
	Nuovi casi	Tasso * 100mila	Nuovi casi	Tasso * 100mila	Nuovi casi	Tasso * 100mila
<b>TERRITORIO PROVINCIALE DI BARI</b>	<b>2.003</b>	<b>162,8</b>	<b>2.878</b>	<b>233,9</b>	<b>2.999</b>	<b>243,8</b>

## Nuovi casi Covid 19 - Dettaglio per Comuni di residenza\*

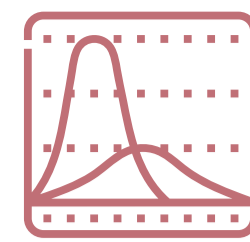
Comune	Settimana 120 (09/01 - 15/01)		Settimana 119 (02/01 - 08/01)		Settimana 118 (26/12 - 01/01)	
	Nuovi casi	Tasso * 100mila	Nuovi casi	Tasso * 100mila	Nuovi casi	Tasso * 100mila
ACQUAVIVA DELLE FONTI	39	193,2	59	292,2	68	336,8
ADELFA	26	156,1	58	348,2	50	300,1
ALBEROBELLO	13	122,7	15	141,6	18	169,9
ALTAMURA	71	101,4	134	191,4	117	167,1
BARI	568	180,2	852	270,2	863	273,7
BINETTO	1	45,6	1	45,6	2	91,2
BITETTO	14	117,3	32	268,0	25	209,4
BITONTO	60	114,2	88	167,5	91	173,2
BITRITTO	15	133,0	31	274,9	21	186,2
CAPURSO	23	150,1	29	189,3	33	215,4
CASAMASSIMA	46	236,3	51	262,0	53	272,3
CASSANO DELLE MURGE	21	143,9	19	130,2	32	219,3
CASTELLANA GROTTA	17	88,3	54	280,3	49	254,4
CELLAMARE	8	139,8	22	384,5	18	314,6
CONVERSANO	47	181,6	65	251,1	76	293,6
CORATO	73	153,5	92	193,5	117	246,1
GIOIA DEL COLLE	44	162,3	76	280,3	162	597,5
GIOVINAZZO	22	112,7	25	128,0	33	169,0
GRAVINA IN PUGLIA	38	88,5	51	118,8	55	128,1
GRUMO APPULA	6	48,5	31	250,4	29	234,3

\*Le variazioni del numero dei casi e del tasso settimanale, tra un report e l'altro, dipendono statisticamente dal continuo processo di consolidamento dei dati


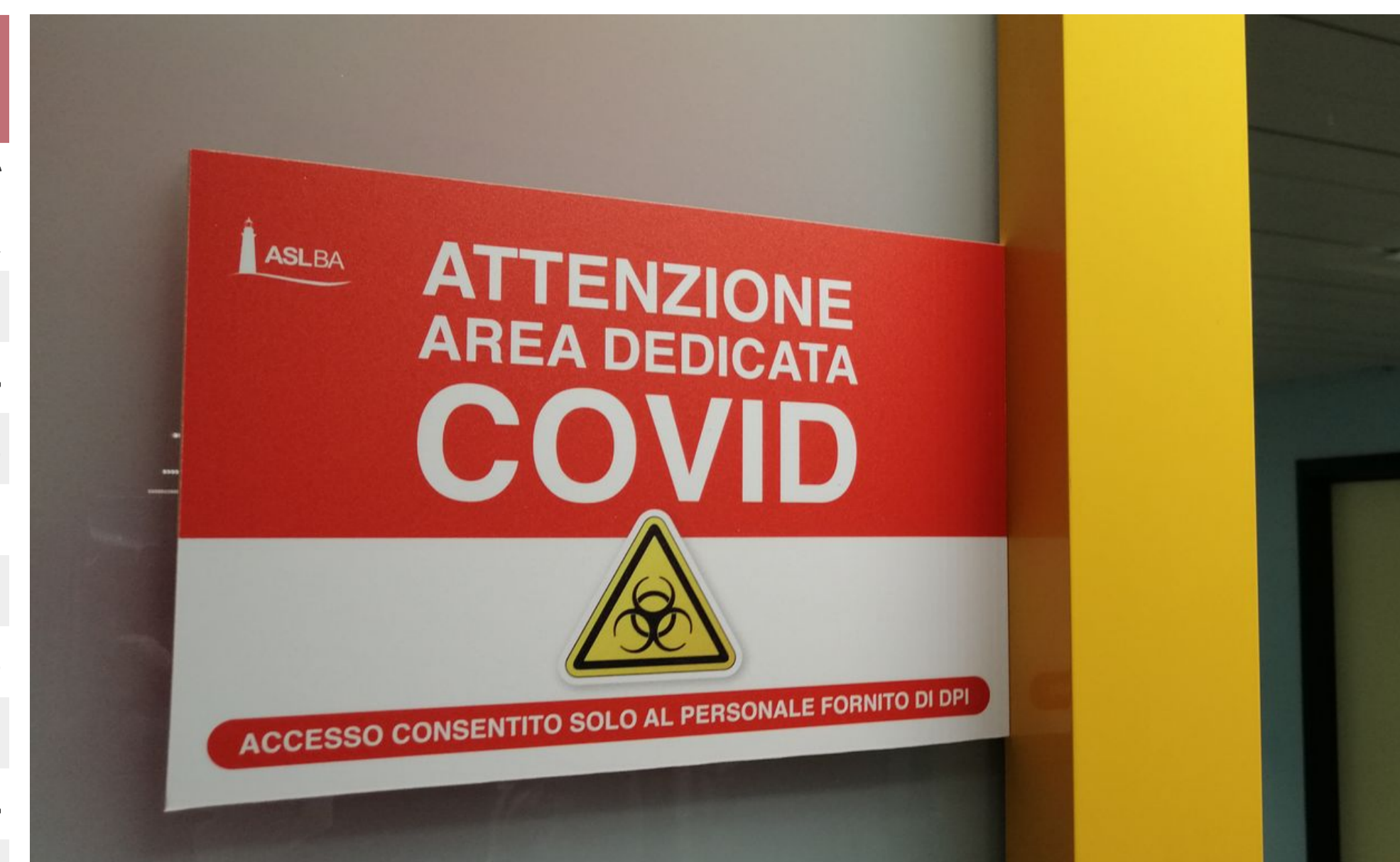




## Nuovi casi Covid 19 - Dettaglio per Comuni di residenza\*


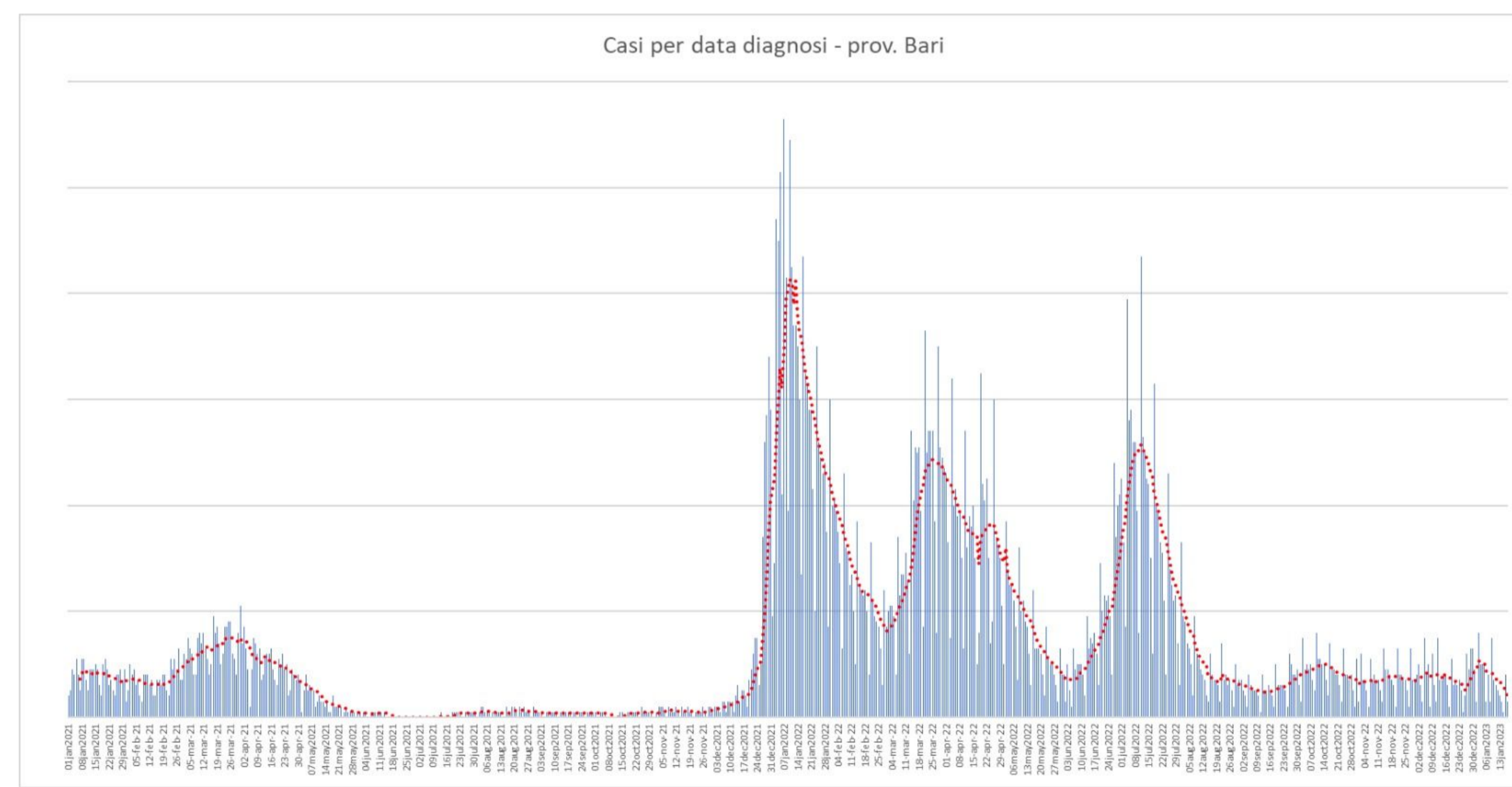


Comune	Settimana 120 (09/01 - 15/01)		Settimana 119 (02/01 - 08/01)		Settimana 118 (26/12 - 01/01)	
	Nuovi casi	Tasso * 100mila	Nuovi casi	Tasso * 100mila	Nuovi casi	Tasso * 100mila
LOCOROTONDO	31	219,8	35	248,1	44	311,9
MODUGNO	75	199,7	96	255,6	70	186,4
MOLA DI BARI	72	290,8	80	323,1	65	262,5
MOLFETTA	101	173,7	134	230,5	131	225,3
MONOPOLI	115	239,1	148	307,7	135	280,7
NOCI	29	155,5	52	278,8	65	348,5
NOICATTARO	55	211,2	55	211,2	61	234,3
PALO DEL COLLE	34	162,7	40	191,5	31	148,4
POGGIORSINI	3	224,0	0	0,0	5	373,4
POLIGNANO A MARE	40	227,8	37	210,7	40	227,8
PUTIGNANO	48	184,2	63	241,8	55	211,1
RUTIGLIANO	37	200,7	26	141,0	38	206,1
RUVO DI PUGLIA	18	72,2	33	132,4	41	164,5
SAMMICHELE DI BARI	8	128,1	21	336,2	18	288,1
SANNICANDRO DI BARI	7	72,5	20	207,1	25	258,9
SANTERAMO IN COLLE	44	169,7	45	173,6	50	192,9
TERLIZZI	17	64,7	41	156,1	29	110,4
TORITTO	3	36,8	8	98,1	19	233,1
TRIGGIANO	51	192,4	66	249,0	66	249,0
TURI	18	138,0	39	299,1	45	345,1
VALENZANO	45	258,0	54	309,6	54	309,6



### Nuovi casi

\*Le variazioni del numero dei casi e del tasso settimanale, tra un report e l'altro, dipendono statisticamente dal continuo processo di consolidamento dei dati





## Focus Campagna vaccinale anti Covid 19



Somministrazioni totali*						
Decade di età	Totale	1^ dose	2^ dose	3^ dose	4^ dose	5^ dose
<b>TOTALE</b>	<b>3.182.708</b>	<b>1.123.946</b>	<b>1.088.758</b>	<b>839.542</b>	<b>126.016</b>	<b>4.446</b>
5-11	82.404	44.525	37.878	1	=	=
12-19	249.927	98.265	93.795	57.429	436	2
20-29	347.132	129.204	124.591	90.982	2.346	9
30-39	368.537	136.624	131.498	97.295	3.099	21
40-49	471.962	173.065	166.855	127.347	4.633	62
50-59	539.208	190.565	185.956	152.498	10.059	130
60-69	468.457	153.361	151.418	131.713	31.107	858
70-79	387.666	120.001	119.315	108.436	38.620	1.294
≥80	267.415	78.336	77.452	73.841	35.716	2.070

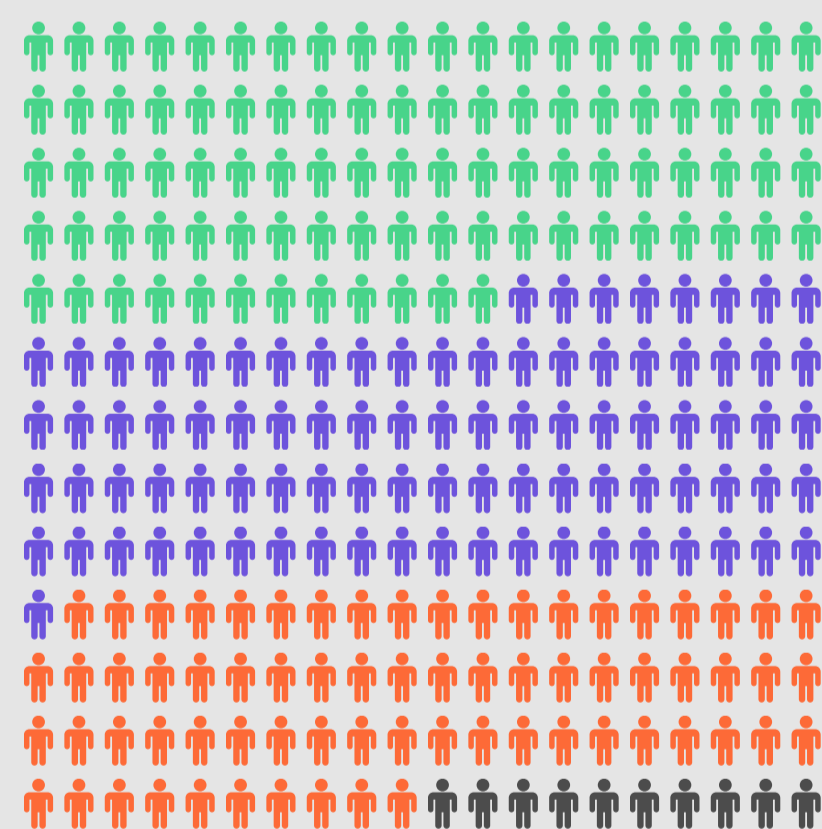
\*Somministrazioni eseguite da tutte le strutture vaccinali pubbliche e private del territorio provinciale della ASL Bari

Somministrazioni settimana 13-19 gennaio 2023*						
Decade di età	Totale	1^ dose	2^ dose	3^ dose	4^ dose	5^ dose
<b>TOTALE</b>	<b>3.105</b>	<b>16</b>	<b>10</b>	<b>265</b>	<b>2.424</b>	<b>390</b>
5-11	8	3	4	1	=	=
12-19	28	1	1	11	15	=
20-29	59	=	=	13	46	=
30-39	133	=	=	22	109	2
40-49	176	=	1	21	148	6
50-59	382	1	1	38	329	13
60-69	768	3	1	61	625	78
70-79	975	5	1	80	744	145
>80	576	3	1	18	408	146

Somministrazioni per Comune di residenza						
COMUNE	Totale	1^ dose	2^ dose	3^ dose	4^ dose	5^ dose
ACQUAVIVA DELLE FONTI	51.348	17.649	17.248	14.021	2.359	71
ADELFA	41.075	14.448	14.001	10.978	1.590	58
ALBEROBELLO	25.801	9.144	8.967	6.937	733	20
ALTAMURA	153.992	57.669	55.223	37.791	3.254	55
BARI	820.566	284.150	276.100	216.890	41.502	1.924
BINETTO	5.213	1.856	1.798	1.406	149	4
BITETTO	29.758	10.549	10.279	8.045	836	49
BITONTO	132.524	47.162	45.658	34.770	4.763	171
BITRITTO	27.765	9.810	9.552	7.517	866	20
CAPURSO	38.360	13.557	13.179	10.082	1.485	57
CASAMASSIMA	46.550	16.720	16.241	12.351	1.199	39
CASSANO DELLE MURGE	36.768	12.855	12.515	9.864	1.517	17
CASTELLANA GROTTE	48.486	16.957	16.587	13.172	1.735	35
CELLAMARE	13.831	5.048	4.917	3.554	304	8
CONVERSANO	65.801	22.950	22.424	17.925	2.414	88
CORATO	117.248	41.108	39.704	31.253	5.064	119
GIOIA DEL COLLE	67.644	23.340	22.617	18.365	3.207	115
GIOVINAZZO	51.465	17.563	17.035	13.901	2.876	90
GRAVINA IN PUGLIA	103.072	37.423	35.977	26.202	3.432	38
GRUMO APPULA	30.372	10.909	10.592	8.189	671	11
LOCOROTONDO	34.973	12.329	12.066	9.446	1.078	54
MODUGNO	92.326	32.907	31.987	24.258	3.121	53
MOLA DI BARI	63.850	22.077	21.553	17.489	2.664	67
MOLFETTA	148.895	51.965	50.419	38.797	7.426	288
MONOPOLI	122.596	43.103	42.119	33.004	4.243	127
NOCI	49.112	16.949	16.724	13.745	1.644	50
NOICATTARO	65.437	22.921	22.411	17.460	2.590	55
PALO DEL COLLE	51.036	18.387	17.761	13.462	1.409	17
POGGIORSINI	3.107	1.116	1.085	836	69	1
POLIGNANO A MARE	44.784	15.687	15.368	12.397	1.282	50
PUTIGNANO	68.586	23.460	23.049	19.312	2.606	159
RUTIGLIANO	45.864	16.131	15.785	12.526	1.407	15
RUVO DI PUGLIA	60.504	21.224	20.261	16.720	2.250	49
SAMMICHELE DI BARI	16.593	5.627	5.505	4.573	842	46
SANNICANDRO DI BARI	23.737	8.377	8.157	6.284	886	33
SANTERAMO IN COLLE	56.950	21.115	20.212	14.338	1.261	24
TERLIZZI	65.731	23.165	22.147	17.674	2.641	104
TORITTO	21.088	7.235	7.090	5.706	1.037	20
TRIGGIANO	66.318	23.346	22.733	17.551	2.621	67
TURI	32.648	11.307	11.017	8.792	1.443	89
VALENZANO	44.056	15.519	15.041	11.748	1.703	45

### Riepilogo

**3.182.708**



- Prima dose 1.123.946
- Seconda dose 1.088.758
- Terza dose 839.542
- Quarta dose 126.016
- Quinta dose 4.446



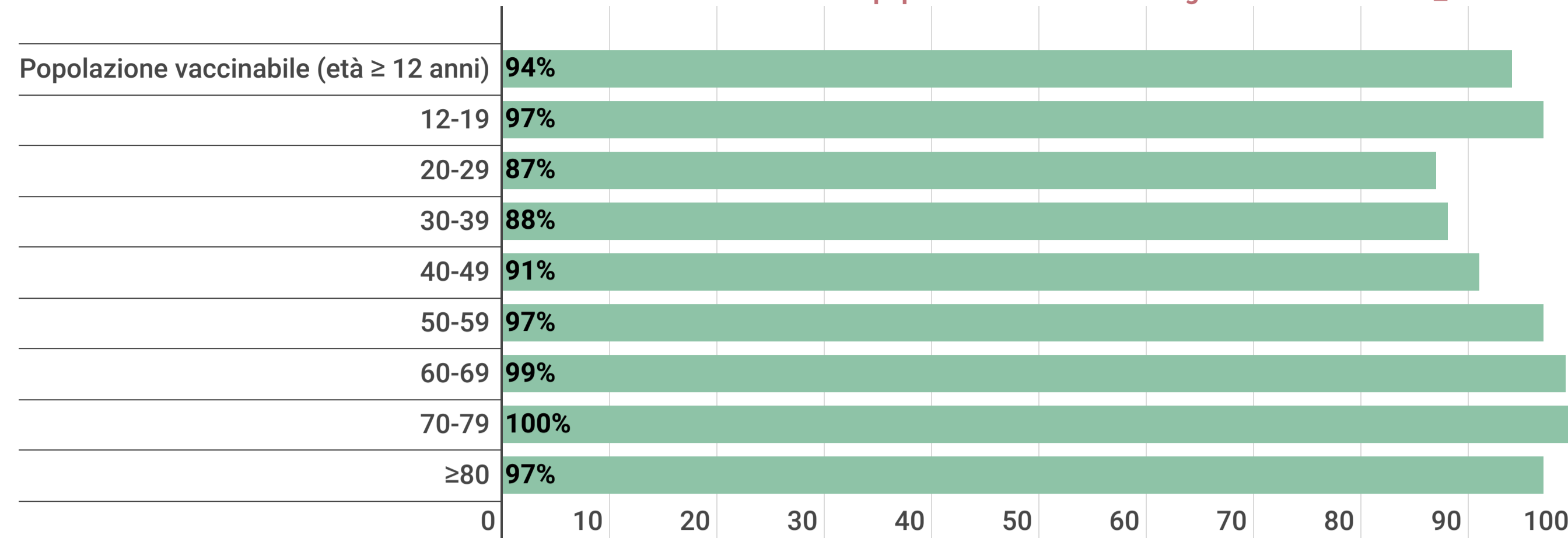


# Focus Campagna vaccinale anti Covid 19



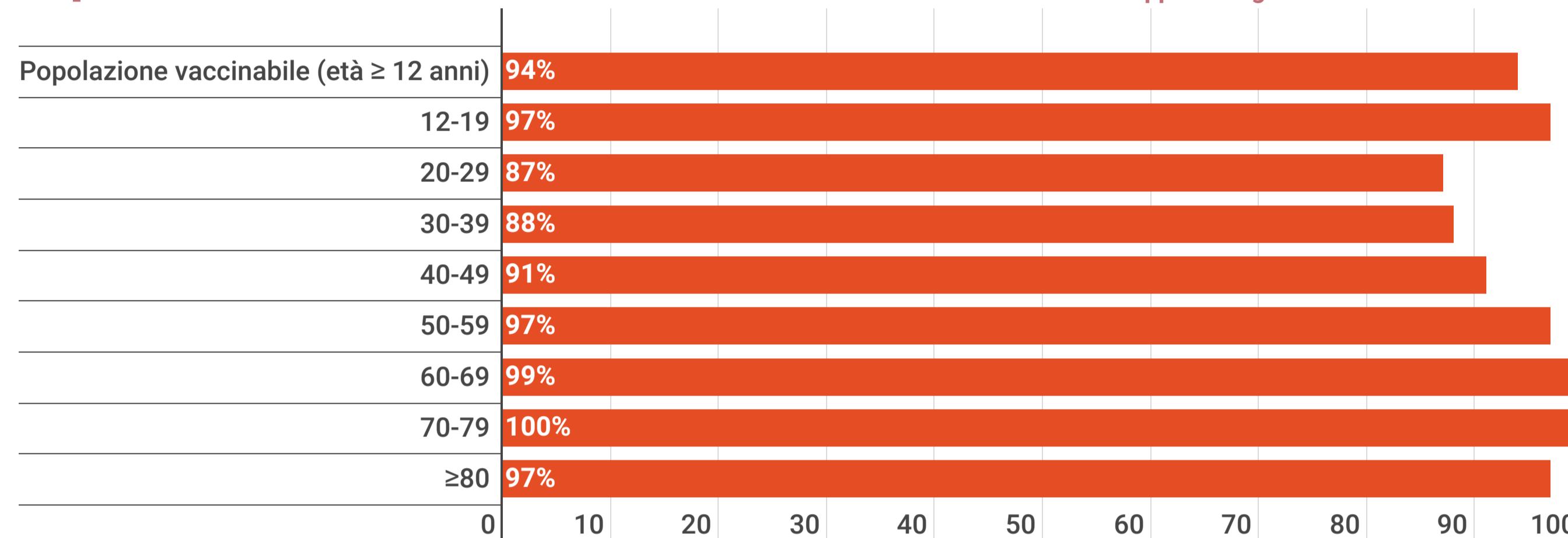
## Copertura prima dose\*\*

\*\*Calcolata su dati Istat popolazione residente al 1° gennaio 2020 con età ≥ 12 anni

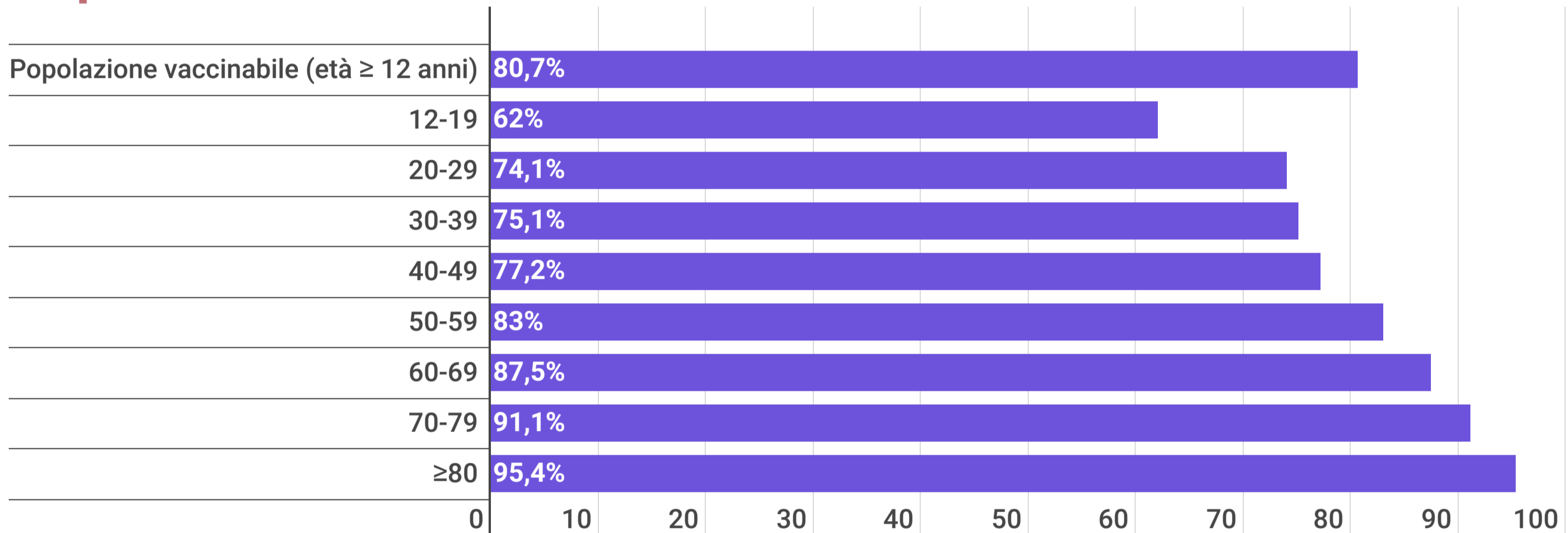


## Copertura seconda dose\*\*\*

\*\*\* Ciclo di vaccinazione con dose doppia o singola



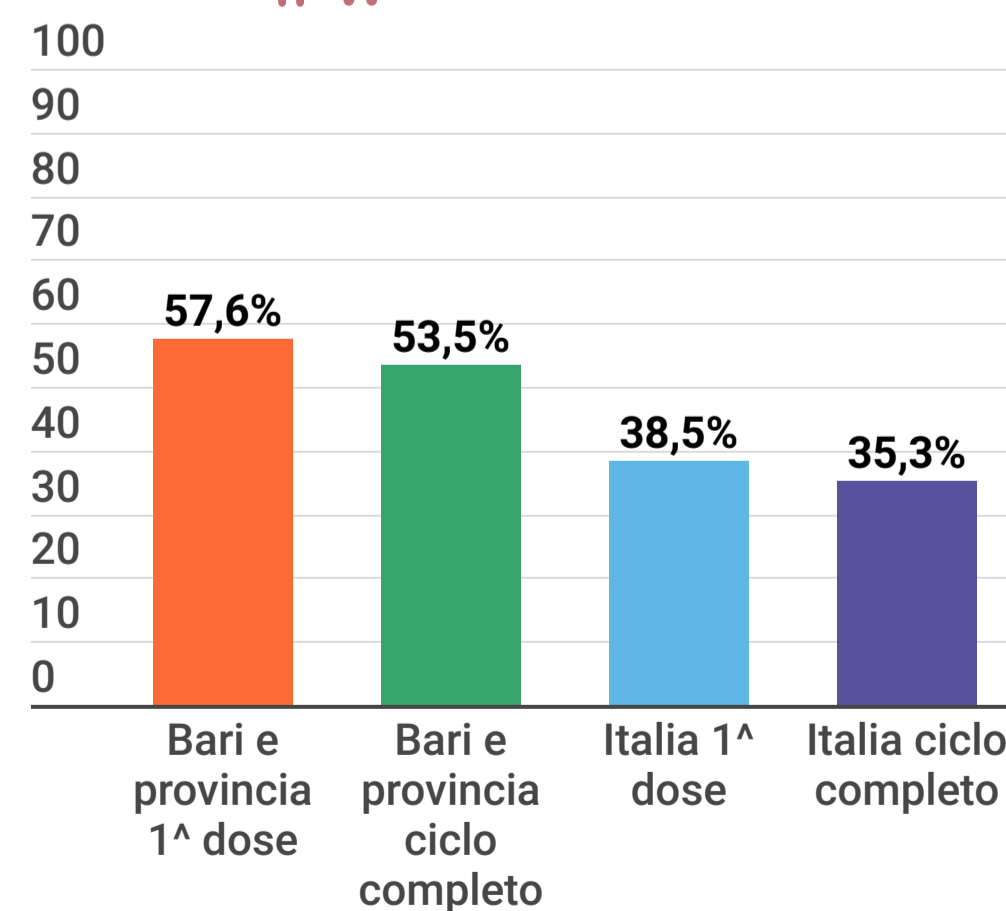
## Copertura terza dose\*\*\*\*



\*\*\*\* Calcolata sulla popolazione over 12 che ha completato il ciclo primario almeno 4 mesi fa




## Copertura 5-11 anni (1^ e 2^ dose)



## Copertura vaccinale per Comune di residenza e popolazione vaccinabile

Comune	Popolazione vaccinabile	**Dose 1 %	***Dose 2 %	****Dose 3 %
<b>Totale</b>	<b>1.106.088</b>	<b>94%</b>	<b>94%</b>	<b>80,7%</b>
ACQUAVIVA DELLE FONTI	18.235	93%	93%	84%
ADELFA	14.986	93%	93%	81%
ALBEROBELLO	9.664	92%	92%	80%
ALTAMURA	61.471	91%	91%	70%
BARI	286.412	95%	95%	81%
BINETTO	1.923	91%	91%	82%
BITETTO	10.465	95%	95%	83%
BITONTO	46.845	96%	96%	79%
BITRITTO	9.944	94%	94%	82%
CAPURSO	13.674	95%	95%	80%
CASAMASSIMA	17.202	93%	93%	79%
CASSANO DELLE MURGE	13.016	95%	95%	82%
CASTELLANA GROTTA	17.318	94%	94%	82%
CELLAMARE	5.032	96%	96%	75%
CONVERSANO	23.193	94%	94%	84%
CORATO	42.403	93%	93%	81%
GIOIA DEL COLLE	24.506	91%	91%	84%
GIOVINAZZO	17.646	95%	95%	85%
GRAVINA IN PUGLIA	38.048	95%	95%	75%
GRUMO APPULA	11.123	94%	94%	80%
LOCOROTONDO	12.709	93%	93%	81%
MODUGNO	33.516	93%	93%	79%
MOLA DI BARI	22.555	93%	93%	85%
MOLFETTA	52.456	94%	94%	80%
MONOPOLI	43.537	95%	95%	82%
NOCI	17.020	95%	95%	86%
NOICATTARO	23.217	93%	93%	82%
PALO DEL COLLE	18.554	94%	94%	79%
POGGIORSINI	1.236	88%	88%	78%
POLIGNANO A MARE	15.825	95%	95%	84%
PUTIGNANO	23.700	95%	95%	87%
RUTIGLIANO	16.501	93%	93%	83%
RUVO DI PUGLIA	22.369	91%	91%	85%
SAMMICHELE DI BARI	5.709	95%	95%	86%
SANNICANDRO DI BARI	8.625	93%	93%	80%
SANTERAMO IN COLLE	23.257	89%	89%	72%
TERLIZZI	23.583	94%	94%	83%
TORITTO	7.319	95%	95%	84%
TRIGGIANO	23.803	94%	94%	80%
TURI	11.700	92%	92%	83%
VALENZANO	15.791	95%	95%	81%



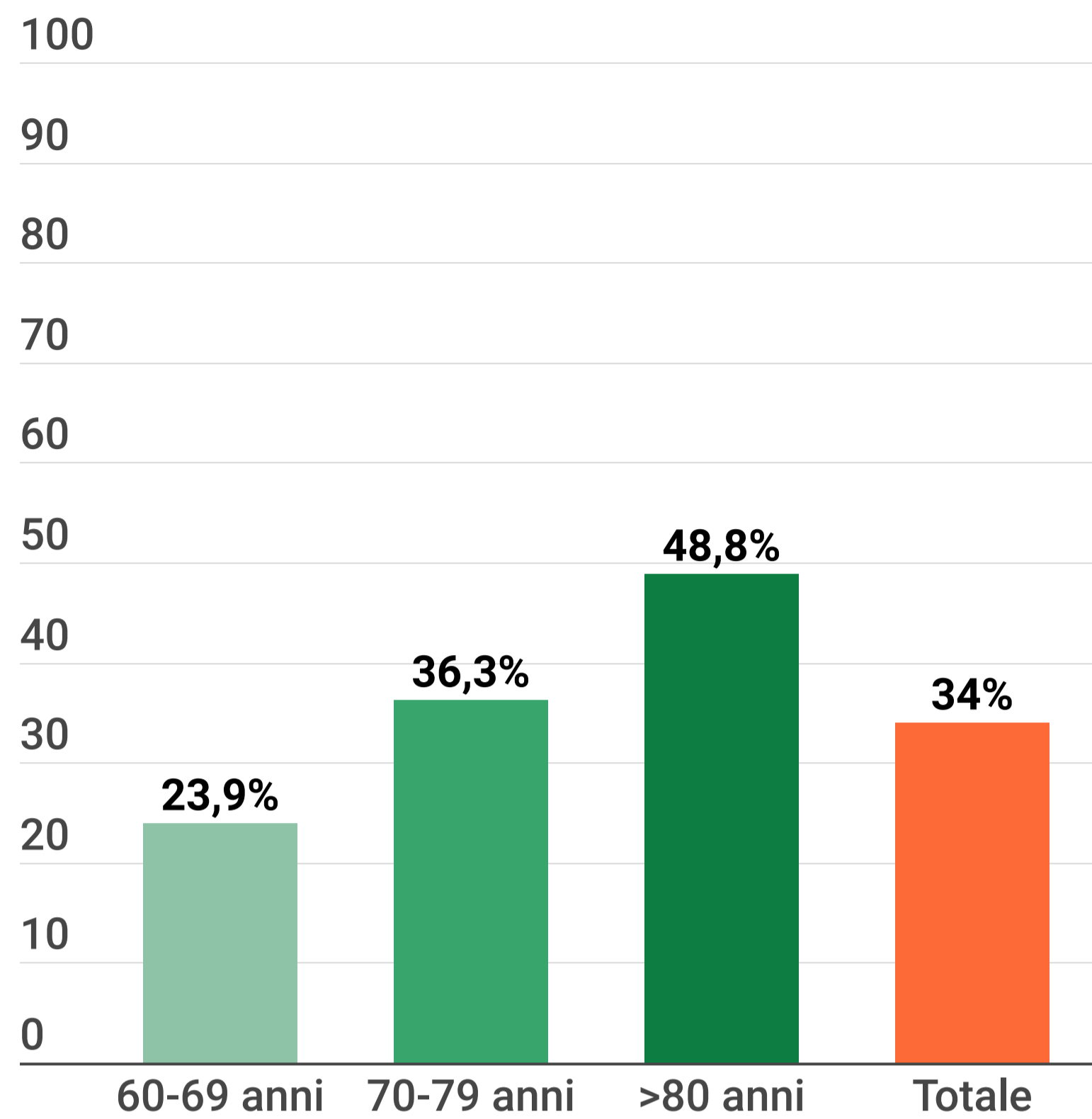


# Focus Campagna vaccinale anti Covid 19

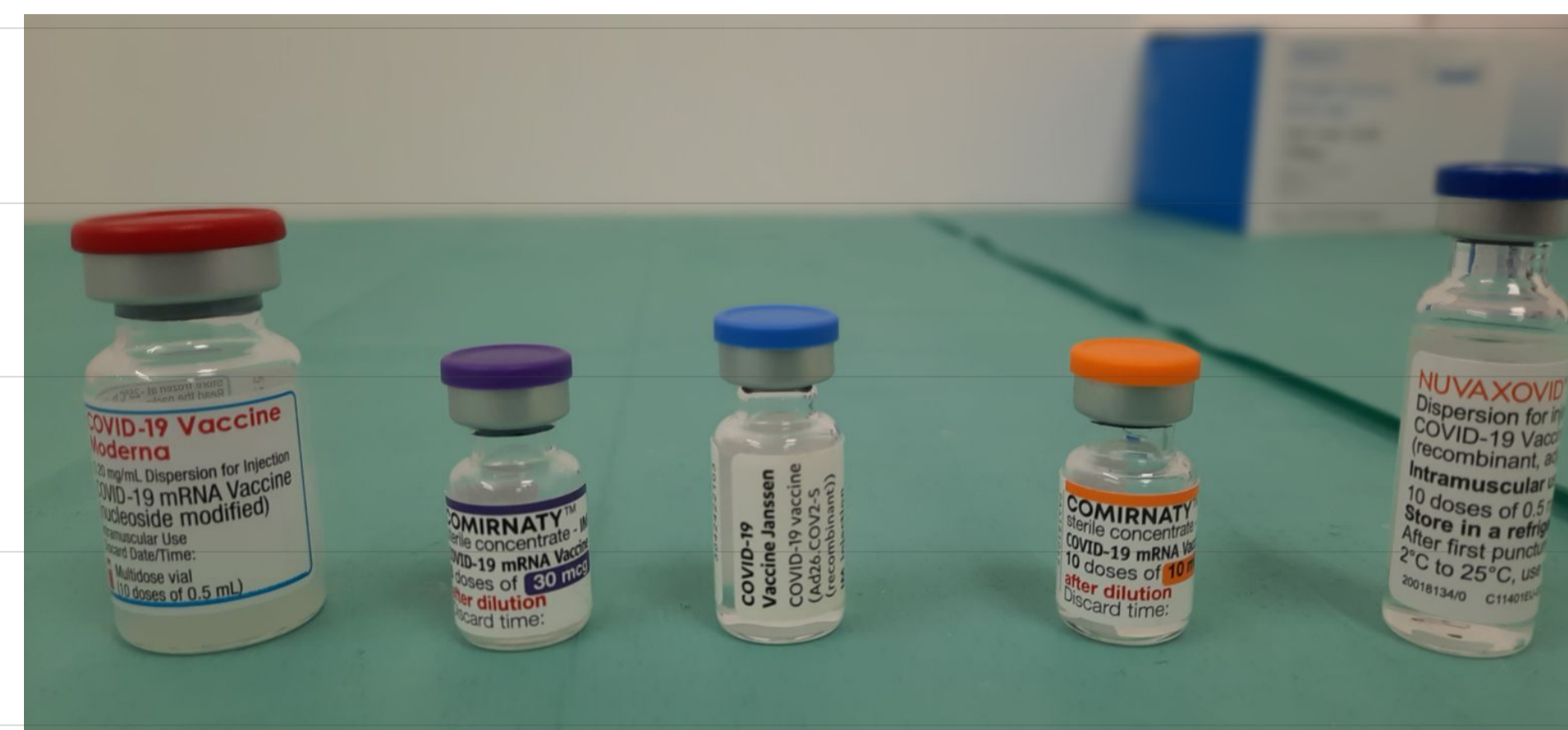
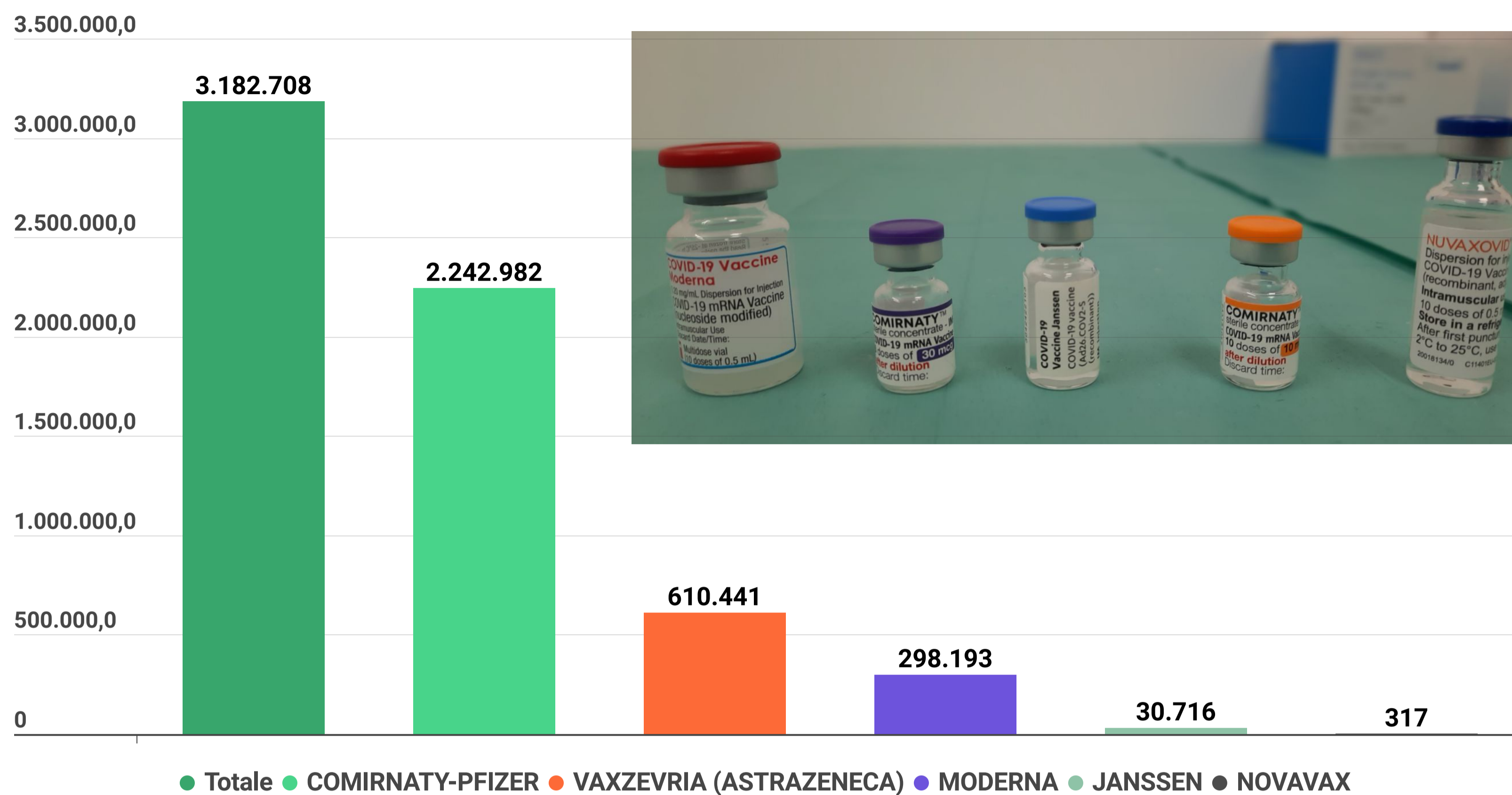


## Copertura 4<sup>a</sup> dose\*

\* Calcolata sulle fasce di popolazione 60-69, 70-79 e over 80 che ha ricevuto la 3<sup>a</sup> dose almeno 4 mesi fa



## Tipologia vaccini



## Andamento per dose

27 dicembre 2020 - 19 gennaio 2023

