

*Relazione sullo stato d'avanzamento del budget
al 31.03.2015*

Delibera n° 858 del 20/05/2015

AZIENDA SANITARIA LOCALE BR
Via Napoli n. 8 – 72011 Brindisi – Casale –
C.F. P.IVA – 01647800745
Web: <http://www.asl.brindisi.it>





Contenuto del presente documento:

- Relazione sullo stato di avanzamento del budget generale al 31 marzo 2015 - art. 24 l.r. n. 38/1994”.
 - Modello CE elaborato secondo la struttura prevista dal D.lgs. n.118 del 23.06.2011 (aggiornato con D.M. 20.03.2013).
 - Modello CE elaborato secondo la struttura prevista dal D.M. 15.06.2012.
 - Piano dei conti regionale unificato valorizzato per la parte economica.
 - Certificazione d’accompagnamento al modello CE I trimestre 2015 e piano di rientro.
 - Modello CE per Macrostruttura.
-



Relazione sullo stato di avanzamento
del budget generale
I trimestre 2015
- art. 24 l.r. n. 38/1994 -

①

**AZIENDA SANITARIA LOCALE
BRINDISI
"ASL BR"**

Relazione di accompagnamento del CE trasmesso nel rispetto del DM Ministero della Salute
15 giugno 2012

**Relazione sullo stato d'avanzamento
del Budget generale al 31.03.2015
- art. 24 Legge Regionale 38 del 1994 -**

*Delibera del Direttore Generale
n° 858 del 20/05/2015*



INDICE

| | |
|--|----|
| 1. PREMESSA..... | 3 |
| 2. NOTE SUI CRITERI DI REDAZIONE..... | 3 |
| 3. NOTE SUL CONTO ECONOMICO PER MACROSTRUTTURE..... | 5 |
| 4. INVESTIMENTI 2015..... | 5 |
| 6. SINTESI DEL CONTO ECONOMICO AL 31 MARZO 2015..... | 6 |
| 7. CONTRIBUTI ASSEGNATI PER IL 2015..... | 7 |
| 8. DATI ECONOMICI AL 31.03.2015..... | 8 |
| 8.1 VALORE DELLA PRODUZIONE..... | 8 |
| 8.2 COSTO DELLA PRODUZIONE..... | 13 |
| 8.3 PROVENTI ED ONERI FINANZIARI..... | 26 |
| 8.4 RETTIFICHE DI VALORE DI ATTIVITA' FINANZIARIE..... | 26 |
| 8.5 PROVENTI ED ONERI STRAORDINARI..... | 26 |
| 8.6 IMPOSTE E TASSE..... | 27 |
| 9. CONCLUSIONI..... | 28 |



AZIENDA SANITARIA LOCALE BR**BRINDISI****1. PREMESSA**

La presente relazione ha lo scopo di illustrare i criteri adottati per l'elaborazione dello stato di avanzamento del budget generale al 31 marzo 2015 dell'ASL BR di Brindisi, elaborato ai sensi della normativa nazionale e regionale vigente.

E'obiettivo dello stesso documento, altresì, analizzare i principali scostamenti dei valori rilevati al 31 marzo 2015 rispetto alle previsioni del bilancio economico preventivo 2015, in ossequio a quanto stabilito dall'art.24 della L.R. 38/1994.

I dati del Bilancio economico preventivo 2015 sono quelli del documento contabile adottato con Delibera della Direzione Generale *2146 del 01.12.2014* e denominato "*Bilancio economico preventivo 2015*".

Il modello CE al 31 marzo 2015 è stato elaborato nel rispetto di quanto stabilito dalla normativa nazionale e regionale, così come richiamate nell'atto deliberativo di adozione dello stesso documento.

Nella redazione del presente documento si è tenuto conto, altresì, dei principi contabili dei dottori commercialisti e dei ragionieri, così come integrati ed aggiornati dai principi emanati dall'OIC e delle disposizioni di cui al D.lgs 118/2011.

2. NOTE SUI CRITERI DI REDAZIONE

Il Conto economico al 31 marzo 2015 è stato predisposto dagli uffici competenti sulla base delle risultanze della contabilità generale, integrate con le rettifiche necessarie per rispettare il principio della competenza economica di periodo. Tali rettifiche sono state effettuate anche sulla base delle informazioni ottenute dalle diverse strutture aziendali ordinatrici della spesa secondo quanto stabilito dalla Delibera del Direttore Generale n.1856 del 30.06.2011; in assenza delle suddette informazioni si è proceduto ad effettuare delle stime con il criterio prevalente della prudenza, sulla base delle notizie a disposizione.

Di seguito vengono illustrati, con riferimento alle principali voci di costo e di ricavo, i criteri con cui sono stati determinati gli assestamenti, necessari ad adeguare i valori economici iscritti in contabilità al principio della competenza del periodo:

- I valori dell'assegnazione, della mobilità attiva e passiva sono stati iscritti, in base a quanto stabilito dal DIF 2014 di cui alla DGR 867 del 29.04.2015.



- I valori degli altri ricavi d'esercizio sono stati iscritti sulla base delle risultanze della contabilità generale, opportunamente integrati per rispettare il principio della competenza economica.
- I ricavi ed i correlati costi derivanti dallo svolgimento dell'attività libero professionale intramoenia da parte dei medici, sono stati attribuiti alla competenza del 31 marzo 2015 verificando il rispetto dell'equilibrio economico riferito allo svolgimento di tale attività (si ricorda che gran parte dei ricavi fatturati sono destinati al pagamento dei compensi dei medici che hanno erogato le prestazioni, tanto nel rispetto delle disposizioni previste nel vigente regolamento aziendale che disciplina tale materia: tale regolamento risulta da ultimo revisionato con delibera n.1393 del 26.07.2012 e delibera n. 1970 del 26.11.2012).
- Con riferimento ai consumi di materiali, si precisa che i valori relativi agli acquisti di competenza sono stati determinati considerando le fatture passive registrate, confrontate con i documenti di trasporto ricevuti (sulla base dei dati estratti dal sistema informatico in uso all'ASL BR). Le rimanenze finali di periodo sono state determinate sulla base dei valori registrati nel sistema informativo, opportunamente integrati con le ulteriori informazioni a disposizione.
- Il costo relativo all'assistenza farmaceutica esposto nel presente documento è quello effettivamente sostenuto al 31 marzo 2015.
- Per i servizi appaltati e per i costi relativi ad alcune voci di assistenza convenzionata (medici di medicina generale, pediatri di libera scelta, assistenza ospedaliera, integrativa, assistenza riabilitativa ecc.), il dato contabile è stato integrato con la stima dei costi di competenza non ancora fatturati e/o registrati.
- Per i costi dell'assistenza convenzionata soggetti ai tetti di spesa (riabilitativa ex art.26, ospedaliera, laboratori di analisi, radiologiche esterne, fisiokinesiterapia), si è tenuto conto del valore dei tetti di spesa vigenti nell'anno 2015. Tali tetti sono invalicabili per l'anno 2015 in quanto non è più prevista l'applicazione delle cosiddette regressioni tariffarie sulle prestazioni eccedenti i suddetti tetti di spesa, come avveniva in passato.
- Il costo del personale è stato integrato con la quota di competenza dei fondi contrattuali non ancora liquidati alla data del 31 marzo 2015; l'ammontare di tali fondi è determinato dall'Area del Personale, che provvede all'aggiornamento periodico degli stessi, tenendo conto delle normative in vigore e degli accordi integrativi raggiunti con le organizzazioni sindacali. Il costo del personale tiene conto di tutti gli aggiornamenti contrattuali applicati ed include il valore della vacanza contrattuale 2015, già applicata a tutti i dipendenti. Il costo comprende anche il rateo di 13[^] e il risconto della quota inail non di competenza del periodo.
- I valori degli ammortamenti sono stati calcolati tenendo conto sia degli acquisti effettuati negli anni precedenti al 2015, sia del valore degli acquisti e degli interventi di manutenzioni straordinaria agli immobili effettuati nel corso dell'anno 2015. Gli ammortamenti sono stati calcolati tenendo conto delle disposizioni di cui all'art. 29 comma 1 lett.b) del d.lgs 118/2011 e delle ulteriori indicazioni regionali ricevute sull'argomento.

- I premi di operosità SUMAI sono stati iscritti alla competenza del periodo.
- Il costo per IRAP è stato opportunamente integrato con il valore dei fondi del personale di competenza del periodo e del rateo di 13[^].
- Il rinnovo del contratto del personale dipendente è stato interamente applicato nel 2015 (e pertanto iscritto nei conti del costo del personale dipendente) tenendo conto di quanto previsto dal Decreto Legge 31 maggio 2010, n° 78, che, all'art.9, c.17) - convertito con la Legge 122/2010 - che ha stabilito *"..non si da' luogo, senza possibilità di recupero, alle procedure contrattuali e negoziali relative al triennio 2010-2012 del personale di cui all'articolo 2, comma 2 e articolo 3 del decreto legislativo 30 marzo 2001, n. 165 e successive modificazioni. E' fatta salva l'erogazione dell'indennità di vacanza contrattuale nelle misure previste a decorrere dall'anno 2010 in applicazione dell'articolo 2, comma 35, della legge 22 dicembre 2008, n. 203."*
- L'importo degli accantonamenti per rischi da vertenza è stato determinato tenendo conto del valore complessiva del fondo già esistente. Anche l'accantonamento per interessi di mora è stato calcolato tenendo conto dei debiti scaduti, applicando il tasso dell'8,50%.

3. NOTE SUL CONTO ECONOMICO PER MACROSTRUTTURE

Il conto economico al 31 marzo 2015 è stato redatto per l'Azienda nel suo complesso e per macrostruttura, secondo quanto previsto dall'art. 21 della L.R. 38/94, dove per macrostruttura si intende il singolo stabilimento ospedaliero, distretto, dipartimento e strutture sovradistrettuali, la struttura centrale, secondo l'articolazione prevista dalla delibera n. 1739 del 20 maggio 2005 e di quanto disposto dal Regolamento Regionale n. 36 del 2012 e dalla conseguente nota prot. AOO_081_66_APS del servizio Accreditamento e Programmazione Ospedaliera della Regione Puglia. Nella suddetta redazione si è altresì tenuto conto dell'aggiornamento del piano dei centri di costo previsto dalla delibera n.2125 del 21-12-2012 ad oggetto *"Aggiornamento Centri di Costo ASL BR dal 01/01/2013"*. Per effetto di quanto sopra, i costi ed i ricavi riferiti all'ex stabilimento ospedaliero di Ceglie Messapica sono stati riclassificati nell'ambito dell'assistenza territoriale.

Il Conto economico al 31 marzo 2015 per macrostruttura è stato elaborato tenendo conto dei costi e ricavi riferiti alle singole macrostrutture. Laddove necessario, l'attribuzione di taluni costi e ricavi sono stati attribuiti alle macrostrutture utilizzando opportuni driver di ribaltamento.

4. INVESTIMENTI 2015

Il Programma Pluriennale di attuazione (PPA) per il triennio 2007-2013 dell'Asse III del Programma Operativo (PO) FESR 2007-2013 "Inclusione sociale e servizi per la qualità della vita e l'attrattività territoriale" prevede una serie di interventi in sanità, già attivati dalla Regione Puglia e di conseguenza dall'ASL BR. Con riferimento a tale programma la Regione Puglia ha approvato lo schema di disciplinare per l'attuazione degli interventi per la linea di intervento 3.1

“Programma di interventi per la infrastrutturazione della sanità territoriale nei distretti socio-sanitari”.

Con riferimento a tale programma l'ASL BR ha effettuato sia interventi sugli immobili istituzionali dell'ASL BR che acquisti di attrezzature sanitarie.

Inoltre nel corso del presente trimestre sono stati effettuati tenendo conto del piano degli investimenti adottato con delibera n.2146 del 01.12.2014.

Nel corso del I trimestre 2015 sono stati contabilizzati investimenti per i totali di seguito specificati:

| CODICE CONTO | DESCRIZIONE | Acquisti (€) | di cui finanziati (€) |
|--------------------|---|--------------|-----------------------|
| 1010000300 | CONCESSIONI, SOFTWARE, LICENZE D'USO E MARCHI | 4.202,90 | - |
| 1011000150 | IMPIANTI E MACCHINARI | 51.155,79 | - |
| 1011000200 | ATTREZZATURE SANITARIE | 830.380,87 | 769.786,86 |
| 1011000250 | ATTREZZATURE NON SANITARIE | 9.514,17 | 3.295,83 |
| 1011000300 | MOBILI E ARREDI | 9.640,32 | 2.533,82 |
| 1011000400 | Autov.,motov., e simili (comprese ambulanze) | 208.205,20 | 208.205,20 |
| 1011000450 | Macchine elettroniche per ufficio | 25.949,40 | - |
| Totale complessivo | | 1.139.048,65 | 983.821,71 |

6. SINTESI DEL CONTO ECONOMICO AL 31 MARZO 2015

Il Conto economico al 31 marzo 2015 registra una perdita pari ad €/000 2.482 ed i relativi valori di sintesi sono raffrontati, nella tabella seguente, con i valori del Bilancio economico preventivo 2015.

| | A | B | C=A-B | |
|--|---------------------------|---|---------------|---------------|
| | CE I Trimestre 2015 | 1/4 Bilancio economico Preventivo 2015 | Val.ass. | Var.% |
| | €/000 | €/000 | €/000 | |
| Totale valore della produzione (A) | 174.866 | 180.033 | -5.167 | -2,9 |
| Costo della Produzione | | | | |
| B.1) Acquisti di beni | 27.186 | 26.646 | 540 | 2,0 |
| B.2) Acquisti di servizi | 93.304 | 91.645 | 1.659 | 1,8 |
| B.2.A) Acquisti servizi sanitari | 80.927 | 79.285 | 1.642 | 2,1 |
| B.2.B) Acquisti di servizi non sanitari | 12.377 | 12.360 | 17 | 0,1 |
| B.3) Manutenzione e riparazione (ordinaria esternalizzata) | 2.929 | 3.361 | -432 | -12,9 |
| B.4) Godimento di beni di terzi | 1.380 | 1.537 | -157 | -10,2 |
| Totale Costo del personale | 45.665 | 49.269 | -3.604 | -7,3 |
| B.9) Oneri diversi di gestione | 590 | 582 | 8 | 1,4 |
| Totale Ammortamenti | 2.442 | 2.431 | 11 | 0,5 |
| B.14) Svalutazione delle immobilizzazioni e dei crediti | 0 | 0 | 0 | 0,0 |
| B.15) Variazione delle rimanenze | -1.112 | 84 | -1.196 | -1.423,8 |
| B.16) Accantonamenti dell'esercizio | 1.003 | 860 | 143 | 16,6 |
| Totale costi della produzione (B) | 173.387 | 176.415 | -3.028 | -1,7 |
| Totale proventi e oneri finanziari (C) | 1 | -1 | 2 | -200,0 |
| Totale rettifiche di valore di attività finanziarie (D) | 0 | 0 | 0 | 0,0 |
| Totale proventi e oneri straordinari (E) | -625 | 0 | -625 | 100,0 |
| Risultato prima delle imposte (A - B +/- C +/- D +/- E) | 855 | 3.617 | -2.762 | -76,4 |
| Totale imposte e tasse | 3.337 | 3.617 | -280 | -7,7 |
| RISULTATO DI ESERCIZIO | -2.482 | 0 | -2.482 | 100,0 |

Nel corso della presente relazione saranno analizzate le cause che hanno contribuito alla determinazione del risultato economico del periodo in esame.

7. CONTRIBUTI ASSEGNATI PER IL 2015

I valori dell'assegnazione, della mobilità attiva e passiva sono stati iscritti, in base alle risultanze del DIF 2014, di cui alla DGR n. 867 del 29.04.2015. Lo stesso DIF, nel confermare ed approvare quanto riportato in narrativa al provvedimento, dispone che costituiscono assegnazioni per il 2015 i valori riportati nella Tabella "N", comprensive dei risparmi obiettivo 2015.

Di seguito sono quindi riepilogati i valori annuali 2015 confrontati con quelli del Bilancio Economico Preventivo 2015, e del Bilancio d'esercizio 2014.

| | | CE I trimestre 2015 | Bilancio Economico Preventivo 2015 | Bilancio 2014 | Diff. CE I trimestre 2015/ Bilancio Econ.Prev.201 5 | Diff. CE I trimestre 2015/ Bilancio 2014 |
|-----|--|---------------------------|---|----------------|---|---|
| | Descrizione | (a) | (b) | (c) | a-b | a-c |
| (1) | Assegnazione indistinta | 620.279 | 634.505 | 632.964 | -14.226 | -12.685 |
| (2) | Mobilità Attiva Intraregionale | 32.053 | 35.842 | 32.053 | -3.789 | 0 |
| (3) | Mobilità Attiva Interegionale | 3.296 | 3.133 | 3.296 | 163 | 0 |
| (4) | Totale mobilità attiva (2)+(3) | 35.349 | 38.975 | 35.349 | -3.626 | 0 |
| (5) | Totale mobilità attiva e assegn. (4)+(1)+(1bis) | 655.628 | 673.480 | 668.313 | -17.852 | -12.685 |
| (6) | Mobilità Passiva Intraregionale | 76.934 | 71.971 | 76.934 | 4.963 | 0 |
| (7) | Mobilità Passiva Interegionale | 25.696 | 25.939 | 25.696 | -243 | 0 |
| (8) | Totale mobilità passiva (6)+(7) | 102.630 | 97.910 | 102.630 | 4.720 | 0 |
| (9) | Altre assegnazioni regionali | 21.364 | 20.665 | 21.364 | 699 | 0 |
| | Totale assegnazione netta (5)-(8)+(9) | 574.362 | 596.235 | 587.047 | -21.873 | -12.685 |

8. DATI ECONOMICI AL 31.03.2015

Di seguito si riporta una breve analisi delle componenti di ricavo e di costo che l'Azienda ha registrato alla competenza del I trimestre 2015 ed un'analisi degli scostamenti più significativi di tali valori, rispetto a quelli di cui al Bilancio economico preventivo 2015.

I valori di seguito riportati sono espressi in migliaia di euro.

8.1 VALORE DELLA PRODUZIONE

Il valore della produzione si compone delle seguenti voci:

Voce A.1) Contributi in conto esercizio

La voce comprende:

| | A | B | C=A-B | |
|--|------------------------|--|---------------|-------------|
| | CE I Trimestre 2015 | 1/4 Bilancio economico Preventivo 2015 | Val.ass. | Var.% |
| | €/000 | €/000 | €/000 | |
| A.1) Contributi in c/esercizio | | | | |
| A.1.A) Contributi da Regione o Prov. Aut. per quota F.S. regionale | 159.534 | 163.162 | -3.628 | -2,2 |
| A.1.B) Contributi c/esercizio (extra fondo) | 1.376 | 1.581 | -205 | -13,0 |
| A.1.C) Contributi c/esercizio per ricerca | 0 | 0 | 0 | 0,0 |
| A.1.D) Contributi c/esercizio da privati | 76 | 34 | 42 | 123,5 |
| Totale | 160.986 | 164.777 | -3.791 | -2,3 |

La voce A.1.A) è determinata prevalentemente dai valori dell'assegnazione indistinta (€/000 155.069), iscritta, in base a quanto stabilito dal DIF 2014 di cui alla DGR n.867 del 29.04.2015 e sono in diminuzione con i valori di cui al Bilancio Economico Preventivo 2015 per €/000 3.556.

La voce A.1.A) è alimentata, altresì, dai ricavi per quota del Fondo Sanitario ed includono prevalentemente:

- il finanziamento per categorie non autosufficienti (€/000 1.120), relativo al finanziamento regionale per il rimborso della quota sanitaria delle R.S.S.A convenzionate (tra cui "Villa Iris" di Mesagne, "Regina Pacis" di Fasano, "Rosa Aloisio" di Latiano, gestita dalla Città Solidale, Madre Teresa Srl di Oria, "Il Giglio") in diminuzione di €/000 49 rispetto al Bilancio di previsione 2015;
- Finanziamenti per gli obiettivi di piano (€/000 2.602) in diminuzione di €/000 95
- le assegnazioni per convenzioni di assistenza sanitaria negli Istituti Penitenziari (€/000 108) in diminuzione di €/000 132 rispetto al Bilancio di previsione 2015;

Le suddette somme sono state appostate nel rispetto delle disposizioni di cui alla D.G.R. n. 867 del 29.04.2015.

I contributi c/esercizio (EXTRA FONDO), di cui alla voce **A.1.B)**, sono relativi ad assegnazioni vincolate ricevute da enti pubblici, che l'Azienda iscrive tra i ricavi, in correlazione ai costi sostenuti nei diversi anni di competenza.

La voce include i seguenti principali finanziamenti che coprono i costi

- per sussidi per contributi L.210/92 (€/000 566);
- per trapianti (€/000 65);
- per assegno di cura SLA (€/000 62);

Voce A.2) Rettifica contributi in conto esercizio per destinazione ad investimento

La voce comprende:

| | A | B | C=A-B | |
|--|---------------------|--|------------|--------------|
| | CE I Trimestre 2015 | 1/4 Bilancio economico Preventivo 2015 | Val.ass. | Var. % |
| | €/000 | €/000 | €/000 | |
| A.2) Rettifica contributi c/esercizio per destinazione ad investimenti | -299 | -769 | 470 | -61,1 |
| A.2.A) Rettifica contributi in c/esercizio per destinazione ad investimenti - da Regione o Prov. Aut. per quota F.S. regionale | -299 | -769 | 470 | -61,1 |
| A.2.B) Rettifica contributi in c/esercizio per destinazione ad investimenti - altri contributi | 0 | 0 | 0 | 0,0 |
| Totale | -299 | -769 | 470 | -61,1 |

Tale voce comprende le rettifiche da apportare ai contributi in conto esercizio quando gli stessi vengono utilizzati per finanziare gli investimenti, ai sensi dell'art. 29, comma 1, lett. b) del D.Lgs. n. 118/2011 e della legge di stabilità 2013. La voce include rettifiche di segno opposto rispetto ai contributi in conto esercizio.

Voce A.3) Utilizzo fondi per quote inutilizzate contributi vincolati di esercizi precedenti

La voce comprende:



| | A | B | C=A-B | |
|---|---------------------|--|----------|------------|
| | CE I Trimestre 2015 | 1/4 Bilancio economico Preventivo 2015 | Val.ass. | Var.% |
| | €/000 | €/000 | €/000 | |
| A.3) Utilizzo fondi per quote inutilizzate contributi vincolati di esercizi precedenti | | | | |
| A.3.A) Utilizzo fondi per quote inutilizzate contributi di esercizi precedenti da Regione o Prov. Aut. per quota F.S. regionale vincolato | 0 | 0 | 0 | 0,0 |
| A.3.B) Utilizzo fondi per quote inutilizzate contributi di esercizi precedenti da soggetti pubblici (extra fondo) vincolati | 0 | 0 | 0 | 0,0 |
| A.3.C) Utilizzo fondi per quote inutilizzate contributi di esercizi precedenti per ricerca | 0 | 0 | 0 | 0,0 |
| A.3.D) Utilizzo fondi per quote inutilizzate contributi vincolati di esercizi precedenti da privati | 0 | 0 | 0 | 0,0 |
| Totale | 0 | 0 | 0 | 0,0 |

Voce A.4) Ricavi per prestazioni sanitarie e sociosanitarie a rilevanza sanitaria

La voce comprende:

| | A | B | C=A-B | |
|---|---------------------|--|---------------|--------------|
| | CE I Trimestre 2015 | 1/4 Bilancio economico Preventivo 2015 | Val.ass. | Var.% |
| | €/000 | €/000 | €/000 | |
| A.4) Ricavi per prestazioni sanitarie e sociosanitarie a rilevanza sanitaria | | | | |
| A.4.A) Ricavi per prestazioni sanitarie e sociosanitarie a rilevanza sanitaria erogate a soggetti pubblici | 8.839 | 9.773 | -934 | -9,6 |
| A.4.B) Ricavi per prestazioni sanitarie e sociosanitarie a rilevanza sanitaria erogate da privati v/residenti Extraregione in compensazione (mobilità attiva) | 0 | 0 | 0 | 0,0 |
| A.4.C) Ricavi per prestazioni sanitarie e sociosanitarie a rilevanza sanitaria erogate a privati | 309 | 407 | -98 | -24,1 |
| A.4.D) Ricavi per prestazioni sanitarie erogate in regime di intramoenia | 324 | 895 | -571 | -63,8 |
| Totale | 9.472 | 11.075 | -1.603 | -14,5 |

I valori di cui alla presente voce sono in diminuzione rispetto ai valori di cui al Conto Economico Preventivo 2015. La voce è determinata prevalentemente dai valori di mobilità sanitaria (pari ad € €/000 8.837) appostati in base alle indicazioni fornite dalla Regione Puglia ed in diminuzione rispetto ai valori di cui al Bilancio Economico Preventivo 2015 per €/000 906.

La voce A.4.C) – Ricavi per prestazioni sanitarie e sociosanitarie a rilevanza sanitaria erogati a privati sono in diminuzione con i valori di cui al Conto Economico Preventivo 2015.

Tale macrovoce comprende i ricavi derivanti dalle prestazioni per attività di igiene e sanità pubblica (€/000 150) e dai proventi derivanti dalle ispezioni e controlli del servizio veterinario ex D.Lgs n. 194/2008 (€/000 147) effettuati dal Dipartimento di Prevenzione dell'ASL BR. Con riferimento a quest'ultima tipologia di proventi, è opportuno precisare che parte della somma fatturata è da destinare a diversi soggetti (Regione, Istituti zooprofilattici e allo stesso Dipartimento di Prevenzione per le attività di potenziamento) già individuati dalla normativa sopra specificata. Le somme da destinare ai suddetti enti sono state pertanto iscritte tra i costi della voce B.2.A.13 Rimborsi, assegni e contributi sanitari, per un valore pari al 90% dei ricavi rilevati (percentuale stabilita dalla normativa sopra richiamata).

Con riferimento alle prestazioni per le attività di igiene e sanità pubblica erogate dal Dipartimento di Prevenzione, la Regione Puglia ha disposto, con D.G.R. n. 1984 del 13 settembre 2011, che il 50% dei proventi incassati siano destinati al potenziamento del Dipartimento di Prevenzione.

Quest'Azienda ha pertanto appostato, tra gli altri accantonamenti, la somma relativa ai soli incassi frutto delle prestazioni erogate.

La voce **A.4.D)** riguarda il fatturato relativo alle prestazioni erogate dai medici che svolgono attività libero professionale intramoenia. A tali ricavi sono correlati i costi sostenuti per remunerare il personale che ha partecipato all'erogazione delle suddette prestazioni, così come stabilito dalla normativa e dal regolamento aziendale vigente. Tale correlazione dovrebbe garantire il rispetto dell'equilibrio economico dell'attività intramuraria e pertanto non alterare il risultato economico complessivo del periodo. A tal proposito si evidenzia che con delibera n.1393 del 2012 l'ASL BR ha rideterminato il valore della quota delle tariffe a favore dell'ASL BR aumentandola della misura del 30% per tutte le tipologie di prestazioni con conseguenti impatti positivi sul risultato economico (vedasi anche il successivo paragrafo B.2.A.13 Compartecipazione al personale per att. libero-professionale intramoenia).

Voce A.5) Concorsi, recuperi e rimborsi

La voce comprende:

| | A | B | C=A-B | |
|---|---------------------|--|------------|-------------|
| | CE I Trimestre 2015 | 1/4 Bilancio economico Preventivo 2015 | Val.ass. | Var.% |
| | €/000 | €/000 | €/000 | |
| A.5) Concorsi, recuperi e rimborsi | | | | |
| A.5.A) Rimborsi assicurativi | 0 | 0 | 0 | 0,0 |
| A.5.B) Concorsi, recuperi e rimborsi da Regione | 0 | 0 | 0 | 0,0 |
| A.5.C) Concorsi, recuperi e rimborsi da Aziende sanitarie pubbliche della Regione | 0 | 2 | -2 | -100,0 |
| A.5.D) Concorsi, recuperi e rimborsi da altri soggetti pubblici | 26 | 80 | -54 | -67,5 |
| A.5.E) Concorsi, recuperi e rimborsi da privati | 1.405 | 1.371 | 34 | 2,5 |
| Totale | 1.431 | 1.453 | -22 | -1,5 |

La voce più rilevante di tale categoria di ricavi è rappresentata dal "Pay-back per il superamento del tetto della spesa farmaceutica territoriale" iscritto alla competenza del CE per la somma di €/000 1.388, appostata secondo le disposizioni di cui alla D.G.R. 867 del 29.04.2015.

Gli altri ricavi registrati in tale voce si riferiscono principalmente al recupero per indennità INAIL per inabilità temporanea (iscritti nel CE I trimestre 2015 per il valore pari ad €/000 26).

Voce A.6) Compartecipazione alla spesa sanitaria per prestazioni sanitarie (ticket)

La voce comprende:

| | A | B | C=A-B | |
|---|---------------------|--|------------|-------------|
| | CE I Trimestre 2015 | 1/4 Bilancio economico Preventivo 2015 | Val.ass. | Var.% |
| | €/000 | €/000 | €/000 | |
| A.6) Compartecipazione alla spesa per prestazioni sanitarie (Ticket) | | | | |
| A.6.A) Compartecipazione alla spesa per prestazioni sanitarie - Ticket sulle prestazioni di specialistica ambulatoriale | 1.190 | 1.333 | -143 | -10,7 |
| A.6.B) Compartecipazione alla spesa per prestazioni sanitarie - Ticket sul pronto soccorso | 0 | 9 | -9 | -100,0 |
| A.6.C) Compartecipazione alla spesa per prestazioni sanitarie (Ticket) - Altro | 53 | 0 | 53 | 100,0 |
| Totale | 1.243 | 1.342 | -99 | -7,4 |

In tale voce di bilancio vengono riclassificati i ricavi per entrate dirette dei tickets ospedalieri e di distretto. A tal proposito, si rappresenta che tali valori risultano influenzati dagli effetti derivanti dall'applicazione della Legge 15 luglio 2011 n.111 "Conversione in legge, con modificazioni, del decreto-legge 6 luglio 2011, n. 98 recante disposizioni urgenti per la stabilizzazione finanziaria" che prevede:

- per le prestazioni di assistenza specialistica ambulatoriale, gli assistiti non esenti dalla quota di partecipazione al costo sono tenuti al pagamento ulteriore di una quota fissa sulla ricetta pari a 10 euro;

- per le prestazioni erogate in regime di pronto soccorso ospedaliero non seguite da ricovero, la cui condizione al momento delle dimissioni è stata codificata come codice bianco (pazienti in situazione non critica, non urgenti), gli assistiti non esenti sono tenuti al pagamento di una quota fissa pari a 25 euro, ad eccezione dei casi in cui l'accesso al pronto soccorso avvenga a seguito di traumatismi o avvelenamenti acuti, o riguardi assistiti di età inferiore a 14 anni.

Voce A.7) Quota contributi in conto capitale imputata all'esercizio

La voce include:

| | A | B | C=A-B | |
|--|---------------------|--|-----------|-------------|
| | CE I Trimestre 2015 | 1/4 Bilancio economico Preventivo 2015 | Val.ass. | Var.% |
| | €/000 | €/000 | €/000 | |
| A.7) Quota contributi c/capitale imputata all'esercizio | | | | |
| A.7.A) Quota imputata all'esercizio dei finanziamenti per investimenti dallo Stato | 0 | 0 | 0 | 0,0 |
| A.7.B) Quota imputata all'esercizio dei finanziamenti per investimenti da Regione | 1.557 | 1.499 | 58 | 3,9 |
| A.7.C) Quota imputata all'esercizio dei finanziamenti per beni di prima dotazione | 0 | 0 | 0 | 0,0 |
| A.7.D) Quota imputata all'esercizio dei contributi in c/ esercizio FSR destinati ad investimenti | 0 | 59 | -59 | -100,0 |
| A.7.E) Quota imputata all'esercizio degli altri contributi in c/ esercizio destinati ad investimenti | 0 | 0 | 0 | 0,0 |
| A.7.F) Quota imputata all'esercizio di altre poste del patrimonio netto | 0 | 0 | 0 | 0,0 |
| Totale | 1.557 | 1.558 | -1 | -0,1 |

La macrovoce si riferisce ai ricavi per la sterilizzazione degli ammortamenti.

Gli ammortamenti sterilizzati sono quelli relativi agli acquisti di beni durevoli effettuati con finanziamenti, calcolati nel rispetto della normativa in vigore, che fornisce le indicazioni relative alla "sterilizzazione" delle quote di ammortamento dei beni acquistati con i contributi in conto capitale.

Voce A.8) Incrementi delle Immobilizzazioni per lavori interni

Non vi sono fattispecie che alimentano i valori della presente voce.

Voce A.9) Altri ricavi e proventi

La voce comprende:

| | A | B | C=A-B | |
|---|------------------------|--|-------------|--------------|
| | CE I Trimestre 2015 | I/4 Bilancio economico Preventivo 2015 | Val.ass. | Var.% |
| | €/000 | €/000 | €/000 | |
| A.9) Altri ricavi e proventi | | | | |
| A.9.A) Ricavi per prestazioni non sanitarie | 90 | 205 | -115 | -56,1 |
| A.9.B) Fitti attivi ed altri proventi da attività immobiliari | 382 | 390 | -8 | -2,1 |
| A.9.C) Altri proventi diversi | 4 | 2 | 2 | 100,0 |
| Totale | 476 | 597 | -121 | -20,3 |

La voce A.9.A – ricavi per prestazioni non sanitarie - è determinata dai ricavi per diritti per rilascio di certificati e cartelle cliniche (pari ad €/000 37) e da altri proventi di natura commerciale alimentati, prevalentemente, dai ricavi derivanti dall'attività dell'Azienda agricola "A. Melli" (pari ad €/000 53 ed in diminuzione di €/000 98 rispetto al Conto Economico Preventivo 2015) di cui l'ASL Br è proprietaria per effetto di un vecchio lascito.

Tale struttura è costituita per lo più da terreni agricoli, affidati in gestione ad una società specializzata del settore. E' opportuno precisare che tale struttura è oggetto della procedura di cartolarizzazione di beni pubblici non strumentali di proprietà dell'ASL BR. Tale procedura è stata avviata dalla Regione Puglia, la quale, in attesa della conclusione dell'iter relativo a detta cartolarizzazione, ha disposto, con apposito atto deliberativo, che la suddetta struttura agricola sia gestita dall'ASL BR che continuerà a sostenere gli oneri relativi di manutenzione e ad incassare i relativi proventi.

La voce A.9.B - Fitti attivi ed altri proventi immobiliari - è composta prevalentemente dal fitto attivo fatturato alla Fondazione S. Raffaele per l'utilizzo della struttura – centro motulesi e neuromotulesi di Ceglie Messapica - di proprietà dell'ASL BR, secondo quanto stabilito dalle convenzioni vigenti (per un totale su base annuale di €/000 2.480).

Contribuiscono alla formazione dei ricavi di tale voce il valore dei fitti per l'utilizzo della Struttura RSA di Ostuni da parte del Consorzio San Raffaele e della Palazzina presso l'ex "Di Summa" da parte dell'IRCCS "La Nostra Famiglia", nonché di fitti relativi ad altri immobili aziendali.

8.2 COSTO DELLA PRODUZIONE

Il costo della produzione si compone dalle seguenti voci:

B.1) e B.14) Consumo di beni

| | A | B | C=A-B | |
|---|---------------------|--|-------------|--------------|
| | CE I Trimestre 2015 | 1/4 Bilancio economico Preventivo 2015 | Val.ass. | Var. % |
| | €/000 | €/000 | €/000 | |
| Beni sanitari | | | | |
| Acquisto | 26.859 | 26.163 | 696 | 2,7 |
| Variazione delle rimanenze | -1.010 | 81 | -1.091 | -1.346,9 |
| Totale consumo beni sanitari | 25.849 | 26.244 | -395 | -1,5 |
| Beni non sanitari | | | | |
| Acquisto | 327 | 483 | -156 | -32,3 |
| Variazione delle rimanenze | -102 | 3 | -105 | -3.500,0 |
| Totale consumo beni non sanitari | 225 | 486 | -261 | -53,7 |
| Totale consumo beni | 26.074 | 26.730 | -656 | -2,5 |

Il costo di competenza è stato determinato stanziando le fatture da ricevere, calcolate partendo dall'analisi documenti di trasporto ricevuti e delle conseguenti fatture passive registrate in contabilità.

Le rimanenze al 31.03.2015 sono state determinate partendo dai valori contabili risultanti nel sistema informativo aziendale, opportunamente integrati, laddove necessario, con le ulteriori informazioni a disposizione.

E' da evidenziare, comunque, che fisiologicamente nel corso dell'esercizio al fine di garantire al meglio l'assistenza farmaceutica, i magazzini di prodotti sanitari provvedono a detenere maggiori disponibilità di scorte il cui livello si riduce alla fine dell'esercizio anche per il fatto che, nell'ultimo periodo dell'anno, vengono esaurite le disponibilità di budget (e per tale motivo vengono effettuati minori acquisti).

Con riferimento all'acquisto del materiale sanitario si evidenzia un incremento rispetto al Conto Economico di Previsione 2015 rideterminato che è riconducibile al maggior acquisto di medicinali (+ €/000 1.318), di emoderivati (+€/000 103) e materiali diagnostici (+€/000 207) al Materiale protesico fornitura diretta (€/000 134). Al contempo, si registra una riduzione degli acquisti riferiti ad Ossigeno Terapeutico e altri Gas Medicali (- €/000 166) Presidi chirurgici e materiali sanitari (-€/000 557) di vaccini (- €/000 211).

Con riferimento all'incremento degli acquisti per medicinali si evidenzia che la D.G.R. n. 867 del 29.04.2015 dispone che " le Aziende sanitarie locali devono ridurre la spesa per farmaci e dispositivi medici in misura non inferiore a 110 milioni di euro, così come riportata nella tabella K". Tale tabella, per l'ASL BR, fissa un risparmio, per l'anno 2015, pari ad € 8.449.000 per la spesa farmaceutica e ad € 4.236.000 per dispositivi medici e protesica.

Al fine del raggiungimento di tale obiettivo quest'Amministrazione sta predisponendo un piano operativo per la razionalizzazione ed il contenimento della spesa farmaceutica con le seguenti azioni:

- Intensificazione dell'attività della commissione per la verifica dell'appropriatezza prescrittiva che dovrà:
- definizione delle modalità di somministrazione dei farmaci di Fascia A e C che dovranno essere consegnati all'assistito al momento della dimissione ospedaliera, da parte della farmacia ospedaliera. Questo in quanto il prezzo dei farmaci acquistati dalle farmacie

ospedaliera è più contenuto di quello praticato dalle farmacie convenzionate. Pertanto tale misura consente di contenere il costo per assistenza farmaceutica a carico del SSN .

- c. assegnazione del budget farmaceutico ai medici ospedalieri ;
- d. sensibilizzazione dei medici prescrittori al corretto percorso terapeutico AIFA
- e. incentivare l'uso dei farmaci generici e biosimilari
- f. attivazione a pieno regime del meccanismo del *payment by result, cost sharing e risk sharing*;
- ~~g. analisi del prezzo di acquisto dei farmaci, da parte dell'Area Gestione del Patrimonio. In particolare si dovranno confrontare i prezzi applicati dall'ASL BR con i prezzi di riferimento di altre ASL benchmark, del Ministero della Salute e di CONSIP. Al fine di rendere più efficace tale attività, l'attenzione dovrà concentrarsi solo su primi 20 principi attivi a maggior consumo aziendale. Il fine ultimo di tale attività è quello di individuare la possibilità di chiedere sconti ai fornitori, nei limiti degli accordi contrattuali vigenti.~~
- h. individuare il consumo di farmaci che determina mobilità attiva (ossia farmaci erogati ad assistiti di altre AASSLL);
- f. ottimizzazione dei flussi informativi partendo dall'assunto che *"si migliora solo ciò che si controlla, e si controlla solo ciò che può essere tracciato e misurato"*.

B2 Acquisti di servizi

B.2.A Acquisti di servizi sanitari

La voce comprende:

| | A | B | C=A-B | |
|---|------------------------|--|--------------|------------|
| | CE I Trimestre 2015 | 1/4 Bilancio economico Preventivo 2015 | Val.ass. | Var.% |
| | €/000 | €/000 | €/000 | |
| B.2.A) Acquisti servizi sanitari | 80.927 | 79.285 | | |
| B.2.A.1) Acquisti servizi sanitari per medicina di base | 11.779 | 11.807 | -28 | -0,2 |
| B.2.A.2) Acquisti servizi sanitari per farmaceutica | 17.351 | 15.958 | 1.393 | 8,7 |
| B.2.A.3) Acquisti servizi sanitari per assistenza specialistica ambulatoriale | 7.551 | 7.284 | 267 | 3,7 |
| B.2.A.4) Acquisti servizi sanitari per assistenza riabilitativa | 2.862 | 2.497 | 365 | 14,6 |
| B.2.A.5) Acquisti servizi sanitari per assistenza integrativa | 1.717 | 1.181 | 536 | 45,4 |
| B.2.A.6) Acquisti servizi sanitari per assistenza protesica | 1.678 | 1.585 | 93 | 5,9 |
| B.2.A.7) Acquisti servizi sanitari per assistenza ospedaliera | 24.776 | 24.957 | -181 | -0,7 |
| B.2.A.8) Acquisto prestazioni di psichiatria residenziale e semiresidenziale | 3.633 | 3.312 | 321 | 9,7 |
| B.2.A.9) Acquisto prestazioni di distribuzione farmaci File F | 2.066 | 1.553 | 513 | 33,0 |
| B.2.A.10) Acquisto prestazioni termali in convenzione | 96 | 690 | -594 | -86,1 |
| B.2.A.11) Acquisto prestazioni di trasporto sanitario | 1.255 | 1.112 | 143 | 12,9 |
| B.2.A.12) Acquisto prestazioni Socio-Sanitarie a rilevanza sanitaria | 3.968 | 4.453 | -485 | -10,9 |
| B.2.A.13) Compartecipazione al personale per att. libero-prof. (intramoenia) | 257 | 660 | -403 | -61,1 |
| B.2.A.14) Rimborsi, assegni e contributi sanitari | 1.429 | 1.646 | -217 | -13,2 |
| B.2.A.15) Consulenze, Collaborazioni, Interinale e altre prestazioni di lavoro sanitarie e sociosanitarie | 379 | 438 | -59 | -13,5 |
| B.2.A.16) Altri servizi sanitari e sociosanitari a rilevanza sanitaria | 130 | 152 | -22 | -14,5 |
| B.2.A.17) Costi per differenziale tariffe TUC | 0 | 0 | 0 | 0,0 |
| Totale | 80.927 | 79.285 | 1.642 | 2,1 |

La macrovoce per acquisto di servizi sanitari presenta un aumento rispetto al dato di cui al Bilancio Economico Preventivo 2015.

Si analizzano in dettaglio le singole voci appartenenti all'acquisto di servizi, così come riclassificate nel CE ministeriale.

B.2.A.1 – Acquisti di servizi sanitari per Medicina di base: tale importo è stato determinato sulla base del costo sostenuto al 31/01/2015 per medici di medicina generale, pediatri di libera scelta, per la medicina dei servizi, per i medici del servizio 118 e dai costi per assistenza sanitaria nei penitenziari.

Il saldo della presente voce (in linea con i valori di cui al Conto Economico Preventivo 2015) è determinato, altresì, dai costi per mobilità sanitaria passiva appostati in base alle disposizioni fornite dalla Regione Puglia (pari ad €/000 98).

B.2.A.2 – Acquisti servizi sanitari per farmaceutica:

Il valore di cui alla presente voce (in aumento rispetto ai valori di cui al Conto Economico Preventivo 2015) è determinato prevalentemente dai costi per assistenza farmaceutica convenzionata. L'area gestione servizio farmaceutico dell'ASL Br è in attesa delle elaborazioni del sistema informativo Edotto, per poter effettuare l'analisi delle motivazioni che hanno determinato tale incremento.

La presente voce è, altresì, alimentata dai valori di mobilità sanitaria passiva, appostati in base alle disposizioni dalla Regione Puglia. (€/000 217)

B.2.A.3) Acquisti di servizi sanitari per assistenza specialistica ambulatoriale:

Il valore complessivo è leggermente in aumento rispetto ai valori di cui al Conto Economico Preventivo 2015.

La voce è alimentata dai costi per mobilità sanitaria passiva appostati in base alle disposizioni della Regione Puglia (pari ad €/000 3.106 ed in aumento di €/000 413 rispetto al CE preventivo 2015).

La voce è anche determinata dai costi per "assistenza medico specialistica esterna", per "prestazioni di laboratorio analisi in convenzionamento esterno", "prestazione di diagnostica strumentale presso strutture private" e "Fisiokinesiterapia in convenzionamento esterno" in linea con i dati di cui al Conto Economico Preventivo 2015.

Con riferimento a tale tipologia di attività, è opportuno ricordare che la Regione Puglia con legge n.2/2011 ha disposto l'invalicabilità dei tetti di spesa e dei volumi di attività oggetto degli accordi stipulati con gli erogatori privati; infatti l'art.3 comma 1 della suddetta legge stabilisce "~~..A partire dalla data di entrata in vigore della presente legge è vietata l'erogazione e la relativa remunerazione con oneri a carico del Servizio sanitario regionale di prestazioni sanitarie effettuate al di fuori dei tetti di spesa massimi di cui al comma 1...~~".

La voce è altresì costituita dai costi per specialisti interni (pari ad €/000 1.652) in leggera flessione (-70 €/000) rispetto al Conto Economico Preventivo 2015 ed il costo per prestazioni di emodialisi in convenzionamento esterno in riduzione di €/000 102.

B.2.A.4) *Acquisto servizi sanitari per assistenza riabilitativa:* Tale voce (in aumento rispetto al Conto Economico Preventivo 2015) è alimentata dai costi per mobilità sanitaria passiva (pari ad €/000 570) appostati in base alle indicazioni fornite dalla Regione Puglia.

Inoltre tale voce è alimentata dai costi per Assistenza riabilitativa residenziale e semiresidenziale in Istituti art.26 L. 833/78 da privato. Tale attività è erogata prevalentemente dall'ente La Nostra Famiglia ed è soggetta a tetto di spesa. I valori sono stati determinati sulla base delle disposizioni normative della L. 135/2012.

Con riferimento a tale tipologia di attività, è opportuno ricordare che la Regione Puglia con legge n.2/2011 ha disposto l'invalicabilità dei tetti di spesa e dei volumi di attività oggetto degli accordi stipulati con gli erogatori privati; infatti l'art.3 comma 1 della suddetta legge stabilisce "~~..A partire dalla data di entrata in vigore della presente legge è vietata l'erogazione e la relativa remunerazione con oneri a carico del Servizio sanitario regionale di prestazioni sanitarie effettuate al di fuori dei tetti di spesa massimi di cui al comma 1...~~".

B.2.A.5) *Acquisti servizi sanitari per assistenza integrativa:* Tale voce è in leggero aumento rispetto ai valori di cui al Conto Economico Preventivo 2015 riadottato ed è determinato dai costi per Assistenza integrativa da privato erogata dalla farmacie convenzionate.

B.2.A.6) *Acquisti servizi sanitari per assistenza protesica:* Il valore di tale voce è determinato dai costi per "Assistenza protesica tramite strutture private" riferito agli acquisti di materiale sanitario effettuati dagli assistiti presso le strutture private. Il valore registra una aumento rispetto al Conto Economico Preventivo 2015 e dipende dalle richieste formulate dagli assistiti aventi diritto.

B.2.A.7) *Acquisti servizi sanitari per assistenza ospedaliera:* Tale valore (in aumento rispetto al Conto Economico Preventivo 2015) è determinato prevalentemente dai costi per mobilità sanitaria

passiva (per un valore di €/000 19.474) appostati in base alle indicazioni fornite dalla Regione Puglia.

La voce è altresì alimentata, prevalentemente, dai costi per assistenza ospedaliera da case di cura private in linea con i valori di cui al Bilancio Economico Preventivo 2015 che sono determinati dall'attività svolta dalle seguenti strutture:

a) CASA DI CURA SALUS:

L'attività erogata da tale fornitore è soggetta a tetto di spesa, la cui determinazione è disciplinata dalle disposizioni normative di cui alla *L. 135/2012* e alla legge regionale n.2/2011 sopra richiamata.

Il costo al 31.03.2015 tiene conto del nuovo tetto di spesa assegnato alla suddetta struttura elaborato a seguito del riconoscimento alla stessa, da parte della Regione Puglia, la fascia funzionale "A" a partire dall'anno 2009.

b) FONDAZIONE SAN RAFFAELE

I costi si riferiscono ai costi per l'attività svolta dalla Fondazione S.Raffaele presso il centro motulesi e neuromotulesi di Ceglie Messapica (struttura di proprietà dell'ASL BR).

B.2.A.8) Acquisto prestazioni di psichiatria residenziale e semiresidenziale;

Tale voce (in aumento rispetto ai valori di cui al Conto Economico Preventivo 2015) è alimentata dai costi per Assistenza riabilitativa semiresidenziale e residenziale per malati e disturbati mentali erogata da strutture private. Tale voce è correlata ai costi per assistenza riabilitativa residenziale e semiresidenziale per anziani, in diminuzione rispetto al preventivo 2015 (- €/000 530), a causa del fatto che alcuni pazienti, precedentemente gestiti dai Servizi Socio Sanitari, sono stati presi in carico dalle strutture afferenti al Dipartimento di Salute Mentale, con conseguente diminuzione dei costi per assistenza riabilitativa residenziale e semiresidenziale per anziani (le strutture afferenti al Dipartimento Salute mentale sono soggette a tariffe più contenute).

B.2.A.9) Acquisto prestazioni di distribuzione farmaci File F

Tale voce, il cui valore è in aumento con il Conto Economico Preventivo 2015, è alimentata dai costi per mobilità sanitaria passiva appostati in base alle indicazioni fornite dalla Regione Puglia.


B.2.A.10) Acquisto prestazioni termali in convenzione

Tale voce è determinata totalmente dai costi per mobilità passiva (pari ad €/000 96) appostati in base alle indicazioni fornite dalla Regione Puglia.

La voce, è determinata anche dall'attività termale in convenzione, la quale prende avvio nel mese di maggio di ogni anno e termina nel mese di ottobre.

B.2.A.11) Acquisto prestazioni di trasporto sanitario

Tale voce è alimentata prevalentemente dai costi per Convenzioni per trasporti sanitari 118 (pari ad €/000 1.118) che sono in aumento rispetto ai valori di cui al Conto Economico Preventivo 2015. Il costo registrato tiene conto del nuovo assetto del servizio di emergenza urgenza 118, di cui alla Delibera di giunta regionale n. 2488 del 15.12.2009.



La voce è altresì alimentata da costi per mobilità sanitaria passiva appostati in base alle indicazioni fornite dalla Regione Puglia (€/000 32).

B.2.A.12) *Acquisto prestazioni Socio-Sanitarie a rilevanza sanitaria*

Il valore è determinato dai costi per “Assistenza domiciliare integrata ADI”, pari ad €/000 1.065 e sostanzialmente in linea con i valori di cui al Conto Economico Preventivo 2015.

L'attività dell'ADI ha impatti positivi sull'assistenza ospedaliera in quanto evita il ricovero dei pazienti in ospedale in caso di patologie che possono essere curate a domicilio. Il costo include, altresì, le prestazioni di assistenza domiciliare oncologica erogate da due associazioni di volontariato operanti sul territorio.

Il costo è determinato, inoltre, dall'Assistenza riabilitativa per tossicodipendenti (pari ad €/000 300) erogata da strutture private il cui valore è in leggero diminuzione rispetto al Conto Economico Preventivo 2015 (- €/000 14).

La voce è, altresì, alimentata dai costi per Assistenza riabilitativa residenziale e semiresidenziale per anziani erogata da strutture private (€/000 2.178) i cui valori sono in diminuzione rispetto al Conto Economico Preventivo 2015 rideterminato (- €/000 530).

Con riferimento ai costi per “assistenza riabilitativa residenziale e semiresidenziale per anziani” si precisa che la Regione Puglia provvede a rimborsare all'ASL Br il costo da questa sostenuto per l'assistenza per anziani erogata dalle strutture contrattualizzate (il valore di tale rimborso è pari ad €/000 1.128 ed è registrato nei ricavi iscritti alla voce A.1).

B.2.A.13) *Compartecipazione al personale per att. libero-professionale (intra moenia)*

Detti costi sono correlati ai ricavi realizzati dall'ASL BR (vedasi la voce A.4.D).

A tal proposito è necessario evidenziare che con delibera del direttore generale n. 1393 del 26.07.2012 ad oggetto “L.R. N.2/2011 “Approvazione del Piano di rientro della Regione Puglia 2010-2012 – obiettivo B 3.7 – Monitoraggio e impulso delle attività di libera professione. Rideterminazione quota a favore della Azienda. Parziale modifica della deliberazione n. 1321 del 7.05.2008” quest'azienda ha preso atto delle disposizioni di cui alla Deliberazione di Giunta Regionale n. 1226 del 12.06.2012 ed ha rideterminato il valore della quota delle tariffe a favore dell'ASL BR aumentandola della misura del 30% per tutte le tipologie di prestazioni che prevedevano una percentuale inferiore e, contestualmente, ha rideterminato le quote di spettanza del personale coinvolto operando la relativa riduzione.

B.2.A.14) *Rimborsi, assegni e contributi sanitari*

Il valore è in diminuzione rispetto a quello previsto nel Conto Economico Preventivo 2015 riadottato (-217 €/000).

E' opportuno evidenziare che tale voce è strettamente correlata alle istanze di rimborso presentate dagli assistiti.

Parte dei rimborsi, contributi e assegni corrisposti agli aventi diritto, sono direttamente finanziati dalla Regione Puglia. Tra tali costi rientrano i rimborsi da erogare agli assistiti quali:

- gli indennizzi ai soggetti danneggiati di cui alla L.210/92 per un valore di €/000 561;
- i costi per spese di trapianto pari ad €/000 54;

- i costi per contributi, sussidi per disabili psichici pari ad €/000 0;
 - i sussidi per malati di SLA pari ad €/000 65;
- I rimborsi regionali correlati sono stati iscritti nei ricavi di cui alla voce A.1).

Gli altri tipi di contributi e rimborsi, come ad esempio i contributi a favore di associazioni di volontariato, i rimborsi a favore dei nefropatici per le spese di trasporto sostenuti o i rimborsi spese per la vaccinoterapia, sono posti a carico del Bilancio dell'ASL BR

Inoltre la voce è alimentata dai contributi D. Lgs. n 194/2008 e successive modificazioni (pari ad €/000 132). Tali contributi rappresentano il 90% dei ricavi fatturati dal Dipartimento di prevenzione (si veda voce A.4.C) a seguito delle attività da questo effettuato in applicazione del suddetto decreto legislativo.

B.2.A.15) Consulenze, Collaborazioni, Interinale e altre prestazioni di lavoro sanitarie e sociosanitarie

Tale voce di costo, complessivamente in diminuzione con i valori di cui al Conto Economico Preventivo 2015, comprende i costi per le prestazioni di cui all'art.55 co. 2 del CCNL 8/6/2000 (ossia i costi per prestazioni aggiuntive e per guardia attiva) pari ad €/000 161, i costi per le consulenze sanitarie (€/000 23) e costi per il personale in comando (€/000 55), per il personale a progetto (€/000 63) e per personale borsista (€/000 76).

E' opportuno evidenziare che il costo delle prestazioni erogate ex art. 55 del CCNL 08.06.2000, accoglie esclusivamente le prestazioni aggiuntive vere e proprie e le guardie attive.

La maggior parte delle prestazioni erogate sono concentrate in pochi reparti quali le anestesie (che devono garantire i turni operatori in carenza di personale), i reparti che devono garantire le prestazioni di emergenza/urgenza, la nefrologia (che deve garantire il servizio di dialisi all'utenza della provincia), la cardiologia, ecc..

Per quanto riguarda i costi riferiti ai contratti di collaborazione coordinata e continuativa si segnala che il valore, negli ultimi esercizi, ha subito una progressiva diminuzione, sebbene permangano casi di costi incomprimibili, determinati da sentenze del giudice del lavoro che impongono di tenere in servizio (anche a tempo indeterminato) alcune figure professionali, assunti con contratti di co.co.co.

I costi per competenze al personale tirocinante e/o borsista del ruolo sanitario, si riferiscono alle borse di studio per medici frequentanti un corso triennale di formazione specifica in medicina generale. Tali costi sono comunque coperti da apposito finanziamento regionale (iscritto tra i ricavi).

B.2.A.16) Altri servizi sanitari e sociosanitari a rilevanza sanitaria

Il valore della voce è in diminuzione rispetto al Conto Economico Preventivo 2015 ed è determinata dai costi per visite specialistiche, consulti ed esami diagnostici erogati da strutture pubbliche (comprese le cosiddette partite intercompanies delle aziende sanitarie pubbliche pugliesi) spesso riferite a prestazioni diagnostiche non eseguibili dalle strutture dell'ASL Brindisi.

B. 2. B) Acquisti di servizi non sanitari

La voce è praticamente in linea con i valori di cui al Conto Economico Preventivo 2015.

Nella seguente tabella il dettaglio della voce:

| | A | B | C=A-B | |
|--|------------------------|--|------------|--------------|
| | CE I Trimestre 2015 | 1/4 Bilancio economico Preventivo 2015 | Val.ass. | Var.% |
| | €/000 | €/000 | €/000 | |
| B.2.B) Acquisti di servizi non sanitari | | | | |
| B.2.B.1) Servizi non sanitari | 12.271 | 12.229 | 42 | 0,3 |
| B.2.B.1.1) Lavanderia | 516 | 480 | 36 | 7,5 |
| B.2.B.1.2) Pulizia | 1.934 | 1.869 | 65 | 3,5 |
| B.2.B.1.3) Mensa | 1.231 | 1.243 | -12 | -1,0 |
| B.2.B.1.4) Riscaldamento | 203 | 199 | 4 | 2,0 |
| B.2.B.1.5) Servizi di assistenza informatica | 1.148 | 1.176 | -28 | -2,4 |
| B.2.B.1.6) Servizi trasporti (non sanitari) | 0 | 0 | 0 | 0,0 |
| B.2.B.1.7) Smaltimento rifiuti | 315 | 324 | -9 | -2,8 |
| B.2.B.1.8) Utenze telefoniche | 228 | 273 | -45 | -16,5 |
| B.2.B.1.9) Utenze elettricità | 1.086 | 1.123 | -37 | -3,3 |
| B.2.B.1.10) Altre utenze | 1.148 | 1.265 | -117 | -9,2 |
| B.2.B.1.11) Premi di assicurazione | 778 | 826 | -48 | -5,8 |
| B.2.B.1.12) Altri servizi non sanitari | 3.684 | 3.451 | 233 | 6,8 |
| B.2.B.2) Consulenze, Collaborazioni, Interinale e altre prestazioni di lavoro non sanitarie | 57 | 71 | -14 | -19,7 |
| B.2.B.3) Formazione (esternalizzata e non) | 49 | 60 | -11 | -18,3 |
| Totale | 12.377 | 12.360 | 17 | 0,1 |

Il costo altre utenze comprende i costi per utenze gas, il cui valore (pari ad €/000 1.017) è stato determinato tenendo conto della convenzione Consip per "la fornitura di servizio integrato energia e dei servizi connessi per le Pubbliche Amministrazioni" stipulata dall'ASL BR. L'incremento è determinato dagli adeguamenti contrattualmente previsti.

Di seguito si riporta il dettaglio dei costi per servizi non sanitari da privato, con l'indicazione della variazione rispetto al Conto Economico Preventivo 2015.

Altri servizi non sanitari da privato:

| | A | B | C=A-B | |
|--|---------------------|--|------------|------------|
| | CE I Trimestre 2015 | 1/4 Bilancio economico Preventivo 2015 | Val.ass. | Var.% |
| | €/000 | €/000 | €/000 | |
| Servizi di Logistica | 339 | 372 | -33 | -8,8 |
| Vigilanza | 453 | 391 | 62 | 15,9 |
| Disinfestazione e Derattizzazione | 48 | 29 | 19 | 65,8 |
| Gestione Archivi | 0 | 0 | 0 | 0,0 |
| Servizio di Portierato e Ausiliario | 2.202 | 2.025 | 176 | 8,7 |
| Altri Servizi | 78 | 76 | 2 | 2,4 |
| Person. relig. convenz. (incluso oneri riflessi) | 27 | 40 | -12 | -31,3 |
| Distribuzione Farmaci PHT e altro mater. sanitario | 228 | 328 | -100 | -30,4 |
| Manutenzione del verde | 200 | 102 | 99 | 96,8 |
| Servizi di radioprotezione | 8 | 10 | -1 | -14,1 |
| Rimb.spese viaggio al personale dipendente | 27 | 23 | 3 | 14,2 |
| Libri, Riviste ed Abbonamenti vari | 0 | 4 | -3 | -87,6 |
| Commissioni ed oneri per il Servizio di Tesoreria | 0 | 0 | 0 | 100,0 |
| Altre spese bancarie e postali | 0 | 1 | 0 | -92,8 |
| Spese di pubblicità, pubblicaz. e bandi di gare | 1 | 0 | 1 | 100,0 |
| Spese postali | 43 | 42 | 1 | 2,5 |
| Altri servizi non Sanitari da pubblico (Aziende sanitarie pubbliche della Regione) | 0 | 0 | 0 | 0,0 |
| Altri servizi non Sanitari da altri soggetti pubblici | 30 | 10 | 20 | 209,4 |
| | 3.684 | 3.450 | 234 | 6,8 |

B. 3) Manutenzione e riparazione

La voce comprende:

| | A | B | C=A-B | |
|--|---------------------|--|-------------|--------------|
| | CE I Trimestre 2015 | 1/4 Bilancio economico Preventivo 2015 | Val.ass. | Var.% |
| | €/000 | €/000 | €/000 | |
| B.3) Manutenzione e riparazione (ordinaria esternalizzata) | | | | |
| B.3.A) Manutenzione e riparazione ai fabbricati e loro pertinenze | 165 | 498 | -333 | -66,9 |
| B.3.B) Manutenzione e riparazione agli impianti e macchinari | 1.911 | 1.929 | -18 | -0,9 |
| B.3.C) Manutenzione e riparazione alle attrezzature sanitarie e scientifiche | 819 | 891 | -72 | -8,1 |
| B.3.D) Manutenzione e riparazione ai mobili e arredi | 8 | 6 | 2 | 33,3 |
| B.3.E) Manutenzione e riparazione agli automezzi | 24 | 23 | 1 | 4,3 |
| B.3.F) Altre manutenzioni e riparazioni | 2 | 14 | -12 | -85,7 |
| B.3.G) Manutenzioni e riparazioni da Aziende sanitarie pubbliche della Regione | 0 | 0 | 0 | 0,0 |
| Totale | 2.929 | 3.361 | -432 | -12,9 |

I costi delle manutenzioni, per la loro natura, hanno andamenti altalenanti nel corso dell'esercizio e spesso trattasi di interventi che vengono effettuati in quanto ritenuti necessari a mantenere in condizioni di efficienza e sicurezza le strutture aziendali particolarmente vetuste.

Il costo comprende la manutenzione agli impianti di cui alla convenzione Consip per "la fornitura di servizio integrato energia e dei servizi connessi per le Pubbliche Amministrazioni" stipulata dall'ASL BR.

B.4) Godimento di beni di terzi

La voce, in linea con i valori di cui al Conto Economico Preventivo 2015, comprende:

| | A | B | C=A-B | |
|---|---------------------|--|-------------|--------------|
| | CE I Trimestre 2015 | 1/4 Bilancio economico Preventivo 2015 | Val.ass. | Var.% |
| | €/000 | €/000 | €/000 | |
| B.4) Godimento di beni di terzi | | | | |
| B.4.A) Fitti passivi | 73 | 88 | -15 | -17,0 |
| B.4.B) Canoni di noleggio | 1.307 | 1.395 | -88 | -6,3 |
| B.4.C) Canoni di leasing | 0 | 54 | -54 | -100,0 |
| B.4.D) Locazioni e noleggi da Aziende sanitarie pubbliche della Regione | 0 | 0 | 0 | 0,0 |
| Totale | 1.380 | 1.537 | -157 | -10,2 |

I canoni di noleggio sono composti prevalentemente ad acquisizione di attrezzature di tipo sanitario e sono determinati dai costi di noleggio di ventilatori polmonari per l'assistenza e riabilitazione respiratoria domiciliare previsti dal D.M. 332 del 27/08/1999 (pari ad €/000 642).

Tra i noleggi di carattere sanitario sono anche comprese diverse tipologie di attrezzature sanitarie in uso presso gli stabilimenti ospedalieri, ma anche presso le altre articolazioni sanitarie aziendali (pari ad €/000 514).

Nei costi per i canoni di noleggio di carattere non sanitario è compreso il costo per il noleggio automezzi (€/000 77) ed il costo per il noleggio per centri elettrocontabili ed assimilati (€/000 52).

Con riferimento alle acquisizioni in leasing dell'area sanitaria, si evidenzia che a seguito della scadenza del contratto di leasing dell'apparecchiatura PET-TAC, collaudata il 14/04/2010, ed in applicazione del relativo contratto stipulato, quest'ASL ha provveduto al riscatto della suddetta attrezzatura.

Da B.5) a B.8) Costi del personale

Le voci presentano i seguenti saldi:

| | A | B | C=A-B | |
|---|---------------------|--|---------------|--------------|
| | CE I Trimestre 2015 | 1/4 Bilancio economico Preventivo 2015 | Val.ass. | Var.% |
| | €/000 | €/000 | €/000 | |
| Costo del personale | | | | |
| B.5) Personale del ruolo sanitario | 38.596 | 41.771 | -3.175 | -7,6 |
| B.5.A) Costo del personale dirigente ruolo sanitario | 18.757 | 21.333 | -2.576 | -12,1 |
| B.5.B) Costo del personale comparto ruolo sanitario | 19.839 | 20.438 | -599 | -2,9 |
| B.6) Personale del ruolo professionale | 70 | 84 | -14 | -16,7 |
| B.6.A) Costo del personale dirigente ruolo professionale | 62 | 66 | -4 | -6,1 |
| B.6.B) Costo del personale comparto ruolo professionale | 8 | 18 | -10 | -55,6 |
| B.7) Personale del ruolo tecnico | 3.699 | 4.183 | -484 | -11,6 |
| B.7.A) Costo del personale dirigente ruolo tecnico | 142 | 160 | -18 | -11,3 |
| B.7.B) Costo del personale comparto ruolo tecnico | 3.557 | 4.023 | -466 | -11,6 |
| B.8) Personale del ruolo amministrativo | 3.300 | 3.231 | 69 | 2,1 |
| B.8.A) Costo del personale dirigente ruolo amministrativo | 447 | 474 | -27 | -5,7 |
| B.8.B) Costo del personale comparto ruolo amministrativo | 2.853 | 2.757 | 96 | 3,5 |
| Totale | 45.665 | 49.269 | -3.604 | -7,3 |

I valori riguardano i costi per competenze fisse, per straordinari, per competenze accessorie e per oneri sociali dei diversi ruoli. Tale costo è comprensivo del valore dei fondi del personale (di cui alle delibere del D.G. n. 675, 676 del 20.04.2015 e n. 112/GC del 05.02.2015). Tiene conto altresì del rateo di 13[^] e del risconto inail non di competenza.

La voce presenta una riduzione pari a 3.604 €/000, rispetto ai valori di cui al Conto Economico Preventivo 2015. Tanto deriva dal fatto che la previsione è stata effettuata tenendo conto della differenza tra le cessazioni di personale e le assunzioni previste per il 2015 (di cui al piano assunzionale delle DGR n. 183 del 19.02.2014 e DGT n.1824 del 06.08.2014) in accordo con le indicazioni fornite dalla Regione con la nota prot. AOO_168/001240 del 25.11.2014. Ad oggi non si sono concretizzate le assunzioni previste, ma viste le risorse stanziare dalla Regione Puglia per l'anno 2015, si ritiene che il suddetto piano non possa essere completato per l'anno in corso.

E' opportuno evidenziare che il costo del personale dipendente include la cosiddetta "vacanza contrattuale", per cui non è necessario effettuare accantonamenti per rinnovi contrattuali, bloccati per legge.

B.9) Oneri diversi di gestione

La voce comprende:

| | A | B | C=A-B | |
|--|---------------------|--|----------|------------|
| | CE I Trimestre 2015 | 1/4 Bilancio economico Preventivo 2015 | Val.ass. | Var.% |
| | €/000 | €/000 | €/000 | |
| B.9) Oneri diversi di gestione | | | | |
| B.9.A) Imposte e tasse (escluso IRAP e IRES) | 182 | 200 | -18 | -9,0 |
| B.9.B) Perdite su crediti | 0 | 0 | 0 | 0,0 |
| B.9.C) Altri oneri diversi di gestione | 408 | 382 | 26 | 6,8 |
| Totale | 590 | 582 | 8 | 1,4 |

Tale voce è praticamente in linea con i valori di cui al Conto Economico Preventivo 2015.

La voce "Altri oneri diversi di gestione" comprende i costi relativi ad onorari e spese legali per condanne e/o per resistenze in giudizio (pari ad €/000 21), i costi riferiti alle imposte e tasse (pari ad €/000 182), ai compensi per organi istituzionali (pari ad €/000 108) e per le spese ai membri di commissioni (€/000 271), ed è in lieve aumento rispetto al dato di cui al Conto Economico Preventivo 2014 riadottato.

Da B10 a B12 Ammortamenti delle immobilizzazioni immateriali e materiali

La voce comprende:

| | A | B | C=A-B | |
|---|---------------------|--|-----------|------------|
| | CE I Trimestre 2015 | 1/4 Bilancio economico Preventivo 2015 | Val.ass. | Var.% |
| | €/000 | €/000 | €/000 | |
| Ammortamenti | | | | |
| B.10) Ammortamenti delle immobilizzazioni immateriali | 21 | 24 | -3 | -12,5 |
| B.12) Ammortamento dei fabbricati | 1.267 | 1.267 | 0 | 0,0 |
| B.13) Ammortamenti delle altre immobilizzazioni materiali | 1.154 | 1.140 | 14 | 1,2 |
| Totale | 2.442 | 2.431 | 11 | 0,5 |

Il costo riguarda l'ammortamento delle immobilizzazioni immateriali, dei fabbricati, delle immobilizzazioni materiali, parzialmente neutralizzato dal correlativo ricavo per utilizzo di contributi in conto capitale. I valori degli ammortamenti sono stati calcolati tenendo conto sia

degli acquisti effettuati negli anni precedenti al 2015, sia del valore degli acquisti e degli interventi di manutenzioni straordinaria agli immobili effettuati nel corso del 2015.

Tali valori impattano sul risultato d'esercizio solo per la parte non sterilizzata dai finanziamenti (il valore degli ammortamenti sterilizzati è stato registrato nei rispettivi conti dei ricavi).

Il D. lgs 118/11 ha imposto un significativo cambio nei principi di contabilizzazione degli ammortamenti dell'esercizio, prevedendo all'art. 19 comma 1 lett.b) che *"I cespiti acquistati utilizzando contributi in conto esercizio, indipendentemente dal loro valore, devono essere interamente ammortizzati nell'esercizio di acquisizione. Sono fatti salvi gli ammortamenti effettuati fino all'esercizio precedente a quello di applicazione delle disposizioni di cui al presente titolo"*. Lo stesso decreto ha modificato le aliquote di ammortamento utilizzate fino al 2011.

In applicazione delle disposizioni di cui al D.lgs 118 del 2011 e della Legge 24.12.2012 n. 228, art. 1 co. 36 si è provveduto ad iscrivere nella voce "A.2) Rettifica contributi c/esercizio per destinazione ad investimenti" il 20% dei costi d'acquisto 2013 più il 40% del costo sostenuto nel 2014 e l'80% del costo sostenuto nel 2015.

B13 Svalutazione crediti

| | A | B | C=A-B | |
|---|---------------------------|--|----------|------------|
| | CE I Trimestre 2015 | 1/4 Bilancio economico Preventivo 2015 | Val.ass. | Var. % |
| | €/000 | €/000 | €/000 | |
| B.14) Svalutazione delle immobilizzazioni e dei crediti | | | | |
| B.14.A) Svalutazione delle immobilizzazioni immateriali e materiali | 0 | 0 | 0 | 0,0 |
| B.14.B) Svalutazione dei crediti | 0 | 0 | 0 | 0,0 |
| Totale | 0 | 0 | 0 | 0,0 |

Non sono stati iscritti accantonamenti per svalutazione dei crediti in quanto il fondo presenta una disponibilità di €/000 4.928 ritenute, ad oggi, sufficienti alla copertura di eventuali perdite su crediti.

B16 Accantonamenti tipici dell'esercizio

La voce comprende:

| | A | B | C=A-B | |
|---|---------------------------|--|------------|-------------|
| | CE I Trimestre 2015 | 1/4 Bilancio economico Preventivo 2015 | Val.ass. | Var. % |
| | €/000 | €/000 | €/000 | |
| B.16) Accantonamenti dell'esercizio | | | | |
| B.16.A) Accantonamenti per rischi | 418 | 379 | 39 | 10,3 |
| B.16.B) Accantonamenti per premio di operosità (SUMAI) | 107 | 97 | 10 | 10,3 |
| B.16.C) Accantonamenti per quote inutilizzate di contributi vincolati | 0 | 0 | 0 | 0,0 |
| B.16.D) Altri accantonamenti | 478 | 384 | 94 | 24,5 |
| Totale | 1.003 | 860 | 143 | 16,6 |

Il valore di cui alla voce B.16.A) è fortemente determinato dagli accantonamenti per vertenze giudiziarie e contenziosi, stimato tenendo conto della congruità complessiva del fondo e dell'andamento dei contenziosi.

L'accantonamento per interessi moratori è stato pari ad €/000 76. Tale importo è stato determinato nella misura del 15% del totale del monte interessi di competenza dell'esercizio 2015 calcolato sui debiti scaduti, applicando il tasso dell'8,50%. La percentuale del 15% è stata determinata in considerazione dell'andamento storico di tale voce di costo, legata alla circostanza che non tutti i fornitori provvedono all'addebito di interessi per ritardato pagamento, ma in modo particolare al fatto che molto spesso, a seguito della stipula di accordi transattivi, si riesce ad ottenere lo storno quasi completo degli interessi moratori fatturati.

L'accantonamento per premio di operosità è correlato alle competenze maturate da parte del personale convenzionato SUMAI.

La voce più rilevante degli "Altri accantonamenti" contiene la somma relativa all'accantonamento per gli adeguamenti contrattuali previsti per i medici di medicina generale, per i pediatri di libera scelta e delle altre categorie di medici convenzionati (€/000 328).

Inoltre, in applicazione della D.G.R. n. 1984 del 13 settembre 2011, è stato iscritto tra gli altri accantonamenti il valore pari al 50% dei proventi incassati dal Dipartimento di prevenzione (vedi paragrafo 8.1. paragrafo Voce A.4 Ricavi per prestazioni sanitarie e sociosanitarie a rilevanza sanitaria) da destinare al potenziamento dell'attività dello stesso Dipartimento.

8.3 PROVENTI ED ONERI FINANZIARI

C. 1) Oneri finanziari

| | A | B | C=A-B | |
|--------------------------------|------------------------|--|----------|---------------|
| | CE I Trimestre 2015 | 1/4 Bilancio economico Preventivo 2015 | Val.ass. | Var.% |
| | €/000 | €/000 | €/000 | |
| C) Proventi e oneri finanziari | | | | |
| C.1) Interessi attivi | 1 | 1 | 0 | 0,0 |
| C.2) Altri proventi | 0 | 0 | 0 | 0,0 |
| C.3) Interessi passivi | 0 | 2 | -2 | -100,0 |
| C.4) Altri oneri | 0 | 0 | 0 | 0,0 |
| Totale | 1 | -1 | 2 | -200,0 |

I costi per interessi passivi sono determinati dal valore degli interessi moratori e rivalutazione monetaria. Si precisa che nel corso del 2015 quest'Azienda non ha mai ricorso all'istituto dell'anticipazione ordinaria di cassa.

8.4 RETTIFICHE DI VALORE DI ATTIVITA' FINANZIARIE

La voce è pari a zero.

8.5 PROVENTI ED ONERI STRAORDINARI

La voce comprende:

| | A | B | C=A-B | |
|---|---------------------|--|-------------|--------------|
| | CE I Trimestre 2015 | 1/4 Bilancio economico Preventivo 2015 | Val.ass. | Var.% |
| | €/000 | €/000 | €/000 | |
| E) Proventi e oneri straordinari | | | | |
| E.1) Proventi straordinari | 463 | 413 | 50 | 12,1 |
| E.1.A) Plusvalenze | 0 | 0 | 0 | 0,0 |
| E.1.B) Altri proventi straordinari | 463 | 413 | 50 | 12,1 |
| E.1.B.1) Proventi da donazioni e liberalità diverse | 0 | 0 | 0 | 0,0 |
| E.1.B.2) Sopravvenienze attive | 26 | 38 | -12 | -31,6 |
| E.1.B.3) Insussistenze attive | 392 | 375 | 17 | 4,5 |
| E.1.B.4) Altri proventi straordinari | 45 | 0 | 45 | 100,0 |
| E.2) Oneri straordinari | 1.088 | 413 | 675 | 163,4 |
| E.2.A) Minusvalenze | 0 | 0 | 0 | 0,0 |
| E.2.B) Altri oneri straordinari | 1.088 | 413 | 675 | 163,4 |
| E.2.B.1) Oneri tributari da esercizi precedenti | 132 | 0 | 132 | 100,0 |
| E.2.B.2) Oneri da cause civili ed oneri processuali | 0 | 0 | 0 | 0,0 |
| E.2.B.3) Sopravvenienze passive | 956 | 413 | 543 | 131,5 |
| E.2.B.4) Insussistenze passive | 0 | 0 | 0 | 0,0 |
| E.2.B.5) Altri oneri straordinari | 0 | 0 | 0 | 0,0 |
| Totale | -625 | 0 | -625 | 100,0 |

La voce oneri straordinari comprende anche l'addebito di alcune competenze arretrate (€/000 617 per gli anni 2010-2012) da parte di una struttura contrattualizzata la cui legittimità della richiesta è al vaglio della unità operativa competente aziendale. La voce comprende anche l'addebito di cartelle esattoriali riferite a tasse di concessione governativa per apparati radiomobili (€/000 132) ed il dal valore degli interessi di mora addebitato dai fornitori (pari ad €/000 249).

Dall'altra il valore di proventi straordinari è influenzato dal valore dello storno di interessi di mora addebitato dai fornitori in esercizi precedenti al corrente (pari ad €/000 251).

8.6 IMPOSTE E TASSE

La voce comprende:

| | A | B | C=A-B | |
|--|---------------------|--|-------------|-------------|
| | CE I Trimestre 2015 | 1/4 Bilancio economico Preventivo 2015 | Val.ass. | Var.% |
| | €/000 | €/000 | €/000 | |
| Imposte e tasse | | | | |
| Y.1) IRAP | 3.300 | 3.580 | -280 | -7,8 |
| Y.2) IRES | 37 | 37 | 0 | 0,0 |
| Y.3) Accantonamento a F.do Imposte (Accertamenti, condoni, ecc.) | 0 | 0 | 0 | 0,0 |
| Totale | 3.337 | 3.617 | -280 | -7,7 |

Tale voce presenta una riduzione rispetto al conto Economico Preventivo 2015. Tanto in quanto il valore della presente voce è determinato prevalentemente dal costo per IRAP, strettamente correlato a costi sostenuti per il personale dipendente e convenzionato.

9. CONCLUSIONI

Il Conto economico al 31.03.2015 presenta una perdita di €/000 2.482. La tabella di seguito riportata rappresenta sinteticamente gli scostamenti tra valori delle voci di conto economico iscritte alla data del 31.03.2015 con quelle di cui al Conto Economico Preventivo 2015:

| | | valori espressi in €/000 | |
|--|---|-----------------------------|---|
| CE I trimestre 2015 | | -2.482 | |
| 1/4 Bilancio Economico Preventivo 2015 | | 0 | |
| Differenza (Maggiore perdita) | | -2.482 | |
| <u>Spiegazione delle differenze:</u> | | <u>Scostamento al 31.03</u> | <u>1/4 Bilancio Economico Preventivo 2015</u> |
| Minor | Valore della produzione | -5.167 | 180.033 |
| Minori | A.1) Contributi in c/esercizio | -3.791 | 164.777 |
| Maggiori | A.2) Rettifica contributi c/esercizio per destinazione ad investimenti | 470 | -769 |
| Minori | A.3) Utilizzo fondi per quote inutilizzate contributi vincolati di esercizi precedenti | 0 | 0 |
| Minori | A.4) Ricavi per prestazioni sanitarie e sociosanitarie a rilevanza sanitaria | -1.603 | 11.075 |
| Minori | A.5) Concorsi, recuperi e rimborsi | -22 | 1.453 |
| Minori | A.6) Compartecipazione alla spesa per prestazioni sanitarie (Ticket) | -99 | 1.342 |
| Minori | A.7) Quota contributi c/capitale imputata all'esercizio | -1 | 1.558 |
| Minori | A.9) Altri ricavi e proventi | -121 | 597 |
| Minor | Costo della produzione | -3.028 | 176.415 |
| Maggiori | B.1) Acquisti di beni | 540 | 26.646 |
| Maggiori | B.2) Acquisti di servizi | 1.659 | 91.645 |
| | Minori costi per B.2.A.1) per medicina di base | -28 | 11.807 |
| | Maggiori costi per B.2.A.2) per farmaceutica | 1.393 | 15.958 |
| | Maggiori costi per B.2.A.3) per assistenza specialistica | 267 | 7.284 |
| | Maggiori costi per B.2.A.4) per assistenza riabilitativa | 365 | 2.497 |
| | Maggiori costi per B.2.A.5) per assistenza integrativa | 536 | 1.181 |
| | Maggiori costi per B.2.A.6) per assistenza protesica | 93 | 1.585 |
| | Minori costi per B.2.A.7) assistenza ospedaliera | -181 | 24.957 |
| | Maggiori costi per B.2.A.8) assistenza psichiatrica residenziale e semiresidenz. | 321 | 3.312 |
| | Maggiori costi per B.2.A.9) Acquisto prestazioni di distribuz. farmaci e File F | 513 | 1.553 |
| | Minori costi per B.2.A.10) Acquisto prestazioni termali in convenzione | -594 | 690 |
| | Maggiori costi per B.2.A.11) Acquisto prestazioni trasporto sanitari | 143 | 1.112 |
| | Minori costi per B.2.A.12) Acquisto prestaz. Socio-Sanitarie a rilevanza sanit. | -485 | 4.453 |
| | Minori costi per B.2.A.13) Compar.al personale per att. Libero-prof. (infram.) | -403 | 660 |
| | Minori costi per B.2.A.14) Rimborsi, assegni e contributi sanitari | -217 | 1.646 |
| | Minori costi per B.2.A.15) Consulenze, Collabor., altre prest. lavoro sanit.e sociosanit. | -59 | 438 |
| | Minori costi per B.2.A.16) Altri servizi sanitari e sociosanitari a rilevanza sanitaria | -22 | 152 |
| | Maggiori costi per B.2.B) Servizi non sanitari | 17 | 12.360 |
| Minori costi per | B.3) Manutenzioni e riparazioni | -432 | 3.361 |
| Minori costi per | B.4) Godimento beni di terzi | -157 | 1.537 |
| Minori costi per | B.5) Personale ruolo sanitario | -3.175 | 41.771 |
| Minori costi per | B.6) Personale ruolo professionale | -14 | 84 |
| Minori costi per | B.7) Personale ruolo tecnico | -484 | 4.183 |
| Maggiori costi per | B.8) Personale ruolo amministrativo | 69 | 3.231 |
| Maggiori costi per | B.9) Oneri diversi di gestione | 8 | 582 |
| Maggiori costi per | B.10-13) Totale Ammortamenti | 11 | 2.431 |
| Minori costi per | B.14) Svalutazione dei crediti | 0 | 0 |
| Minori costi per | B.15) Variazione delle rimanenze | -1.196 | 84 |
| Maggiori costi per | B.16) Accantonamenti tipici dell'esercizio | 143 | 860 |
| Maggiori | Oneri e proventi finanziari | 2 | -1 |
| Minori | Rettifiche di valore di attività finanziarie | 0 | 0 |
| Minori | Proventi ed oneri straordinari | -625 | 0 |
| Minori | Imposte e tasse | -280 | 3.617 |
| Differenza riconciliata | | -2.482 | 0 |



Con riferimento alla perdita rilevata è necessario evidenziare che la stessa è fortemente influenzata dalle minori risorse stanziare ultimamente dalla Regione Puglia con DGR 867 del 29.04.2015. Infatti come evidenziato al paragrafo 7. Contributi assegnati per il 2015, le assegnazioni si riducono di €/000 21.873 rispetto a quelle previste dalla Regione Puglia ed iscritte al Bilancio Economico Preventivo 2015 e di €/000 12.685 di quelle iscritte al Bilancio 2014. Così se all'ASL BR fossero state assegnate le stesse risorse del 2014 si sarebbe registrata alla competenza del I trimestre un utile pari ad €/000 689.

La Regione Puglia, sempre con DGR 867 del 29.04.2015, ha stabilito che per far fronte alle minori risorse stanziare, l'ASL BR deve adottare le misure necessaria ad abbattere i costi per farmaci e dispositivi medici €/000 12.685.

In realtà, contrariamente a quanto sopra specificato, in questa prima parte dell'esercizio si è registrato un incremento dei costi per assistenza farmaceutica, sia ospedaliera che convenzionata.

Pertanto questa Direzione sta mettendo in campo una serie di iniziative mirate al raggiungimento dell'obiettivo fissato:

- a. Intensificazione dell'attività della commissione per la verifica dell'appropriatezza prescrittiva che dovrà:
- b. definizione delle modalità di somministrazione dei farmaci di Fascia A e C che dovranno essere consegnati all'assistito al momento della dimissione ospedaliera, da parte della farmacia ospedaliera. Questo in quanto il prezzo dei farmaci acquistati dalle farmacie ospedaliere è più contenuto di quello praticato dalle farmacie convenzionate. Pertanto tale misura consente di contenere il costo per assistenza farmaceutica a carico del SSN .
- c. assegnazione del budget farmaceutico ai medici ospedalieri ;
- d. sensibilizzazione dei medici prescrittori al corretto percorso terapeutico AIFA
- e. incentivare l'uso dei farmaci generici e biosimilari
- f. attivazione a pieno regime del meccanismo del *payment by result, cost sharing e risk sharing*;
- g. analisi del prezzo di acquisto dei farmaci, da parte dell'Area Gestione del Patrimonio. In particolare si dovranno confrontare i prezzi applicati dall'ASL BR con i prezzi di riferimento di altre ASL benchmark, del Ministero della Salute e di CONSIP. Al fine di rendere più efficace tale attività, l'attenzione dovrà concentrarsi solo su primi 20 principi attivi a maggior consumo aziendale. Il fine ultimo di tale attività è quello di individuare la possibilità di chiedere sconti ai fornitori, nei limiti degli accordi contrattuali vigenti.
- h. individuare il consumo di farmaci che determina mobilità attiva (ossia farmaci erogati ad assistiti di altre AASSLL);
- g. ottimizzazione dei flussi informativi partendo dall'assunto che *"si migliora solo ciò che si controlla, e si controlla solo ciò che può essere tracciato e misurato"*.

Inoltre, per effetto delle minori risorse stanziare per l'anno 2015, verranno meno, per il 2015, le condizioni per poter dare seguito al piano assunzionale previsto e deliberato dalla Regione Puglia con DGR n. 183 del 19.02.2014 e DGR n.1824 del 06.08.2014.


La scrivente Direzione ritiene, inoltre, che soltanto con sensibili interventi di carattere strutturale si possa migliorare il livello dell'efficienza dell'ASL BR mantenendo lo stesso livello di efficacia dell'azione aziendale. Tali interventi dovranno mirare al:

- rafforzamento del sistema di programmazione, monitoraggio e controllo;
- la realizzazione di un sistema di budget più strutturato con la partecipazione attiva dei soggetti partecipanti la filiera produttiva, il rafforzamento della contabilità analitica;
- attenta revisione dell'utilizzo di appalti e servizi esterni, soprattutto a carattere non sanitario;
- specifiche politiche interne di contenimento dei costi;
- risparmi attraverso operazioni di centralizzazione degli acquisti.
- ottimizzazione della filiera produttiva assistenziale

La grande sfida che si intende, pertanto, affrontare per il 2015 è rappresentata dalla capacità di assicurare un sostanziale mantenimento della produzione reale con una contestuale riduzione del livello di assorbimento dei fattori produttivi.

Alla luce delle considerazioni sopra esposte, è possibile evidenziare che il risultato iscritto alla competenza del 31 marzo 2015 è assolutamente coerente con le premesse e le ipotesi elaborate nella presente relazione e con il conseguente livello di erogazione dei servizi sanitari da erogare all'utenza per garantire i Livelli Essenziali di Assistenza.

IL DIRETTORE GENERALE
(Dott. Giuseppe Pasqualone)





Modello CE elaborato secondo
lo schema di conto economico
D.lgs. 118 del 23.06.2011

AS

CONTO ECONOMICO

| A) VALORE DELLA PRODUZIONE | | A) CF (trimestre 2015) | B) 1/A Bilancio Economico Preventivo 2015 | VARIAZIONE (A-B) | |
|--|---|------------------------|---|-------------------|--------------|
| | | | | Importo | % |
| A.1) | Contributi in c/esercizio | 160.986.315 | 164.776.404 | -3.790.089 | -2,3 |
| A.1.a) | Contributi in c/esercizio - da Regione o Provincia Autonoma per quota F.S. regionale | 159.534.539 | 163.161.726 | -3.627.187 | -2,2 |
| A.1.b) | Contributi in c/esercizio - extra fondo | 1.375.341 | 1.580.261 | -204.920 | -13,0 |
| A.1.b.1) | Contributi da Regione o Prov. Aut. (extra fondo) - vincolati | 755.680 | 274.941 | 480.739 | 174,9 |
| A.1.b.2) | Contributi da Regione o Prov. Aut. (extra fondo) - Risorse aggiuntive da bilancio a titolo di copertura LEA | 0 | 541.607 | -541.607 | -100,0 |
| A.1.b.3) | Contributi da Regione o Prov. Aut. (extra fondo) - Risorse aggiuntive da bilancio a titolo di copertura extra LEA | 0 | 0 | 0 | - |
| A.1.b.4) | Contributi da Regione o Prov. Aut. (extra fondo) - altro | 0 | 0 | 0 | - |
| A.1.b.5) | Contributi da aziende sanitarie pubbliche (extra fondo) | 0 | 0 | 0 | - |
| A.1.b.6) | Contributi da altri soggetti pubblici | 619.661 | 763.713 | -144.052 | -18,9 |
| A.1.c) | Contributi in c/esercizio - per ricerca | 0 | 0 | 0 | - |
| A.1.c.1) | da Ministero della Salute per ricerca corrente | 0 | 0 | 0 | - |
| A.1.c.2) | da Ministero della Salute per ricerca finalizzata | 0 | 0 | 0 | - |
| A.1.c.3) | da Regione e altri soggetti pubblici | 0 | 0 | 0 | - |
| A.1.c.4) | da privati | 0 | 0 | 0 | - |
| A.1.d) | Contributi in c/esercizio - da privati | 76.435 | 34.417 | 42.018 | 122,1 |
| A.2) | Rettifica contributi c/esercizio per destinazione ad investimenti | -299.245 | -769.328 | 470.083 | -61,1 |
| A.3) | Utilizzo fondi per quote inutilizzate contributi vincolati di esercizi precedenti | 0 | 0 | 0 | - |
| A.4) | Ricavi per prestazioni sanitarie e sociosanitarie a rilevanza sanitaria | 9.468.409 | 11.075.855 | -1.607.446 | -14,5 |
| A.4.a) | Ricavi per prestazioni sanitarie e sociosanitarie - ad aziende sanitarie pubbliche | 8.837.295 | 9.763.731 | -926.436 | -9,5 |
| A.4.b) | Ricavi per prestazioni sanitarie e sociosanitarie - intramoenia | 922.529 | 896.591 | 26.938 | 64,0 |
| A.4.c) | Ricavi per prestazioni sanitarie e sociosanitarie - altro | 308.585 | 415.623 | -107.038 | -25,8 |
| A.5) | Concorsi, recuperi e rimborsi | 1.430.590 | 1.453.816 | -23.226 | -1,6 |
| A.6) | Compartecipazione alla spesa per prestazioni sanitarie (Ticket) | 1.243.095 | 1.342.030 | -98.935 | -7,4 |
| A.7) | Quota contributi in c/capitale imputata nell'esercizio | 1.557.388 | 1.557.700 | -312 | -0,0 |
| A.8) | Incrementi delle immobilizzazioni per lavori interni | 0 | 0 | 0 | - |
| A.9) | Altri ricavi e proventi | 476.767 | 597.268 | -120.501 | -20,2 |
| TOTALE A) | | 174.863.319 | 180.033.745 | -5.170.426 | -2,9 |
| B) COSTI DELLA PRODUZIONE | | | | | |
| B.1) | Acquisti di beni | 27.186.862 | 26.647.211 | 539.651 | 2,0 |
| B.1.a) | Acquisti di beni sanitari | 26.859.131 | 26.163.742 | 695.389 | 2,7 |
| B.1.b) | Acquisti di beni non sanitari | 327.731 | 483.469 | -155.738 | -32,2 |
| B.2) | Acquisti di servizi sanitari | 80.922.967 | 79.284.237 | 1.638.730 | 2,1 |
| B.2.a) | Acquisti di servizi sanitari - Medicina di base | 11.778.755 | 11.807.413 | -28.658 | -0,2 |
| B.2.b) | Acquisti di servizi sanitari - Farmaceutica | 17.350.516 | 15.958.850 | 1.391.666 | 8,7 |
| B.2.c) | Acquisti di servizi sanitari per assistenza specialistica ambulatoriale | 7.551.103 | 7.284.090 | 267.013 | 3,7 |
| B.2.d) | Acquisti di servizi sanitari per assistenza riabilitativa | 2.862.308 | 2.496.500 | 365.808 | 14,7 |
| B.2.e) | Acquisti di servizi sanitari per assistenza integrativa | 1.717.133 | 1.180.301 | 536.832 | 45,5 |
| B.2.f) | Acquisti di servizi sanitari per assistenza protesica | 1.677.547 | 1.585.472 | 92.075 | 5,8 |
| B.2.g) | Acquisti di servizi sanitari per assistenza ospedaliera | 24.775.269 | 24.956.340 | -181.071 | -0,7 |
| B.2.h) | Acquisti prestazioni di psichiatria residenziale e semiresidenziale | 3.693.226 | 3.311.870 | 381.356 | 9,7 |
| B.2.i) | Acquisti prestazioni di distribuzione farmaci File F | 2.065.388 | 1.553.090 | 512.298 | 33,0 |
| B.2.j) | Acquisti prestazioni termali in convenzione | 95.265 | 689.406 | -594.141 | -86,2 |
| B.2.k) | Acquisti prestazioni di trasporto sanitario | 1.254.662 | 1.111.773 | 142.889 | 12,9 |
| B.2.l) | Acquisti prestazioni socio-sanitarie a rilevanza sanitaria | 3.968.034 | 4.453.546 | -485.512 | -10,9 |
| B.2.m) | Compartecipazione al personale per att. Libero-prof. (intramoenia) | 258.226 | 660.139 | -401.913 | -60,9 |
| B.2.n) | Rimborsi Assegni e contributi sanitari | 1.428.386 | 1.645.623 | -217.237 | -13,2 |
| B.2.o) | Consulenze, collaborazioni, interinale, altre prestazioni di lavoro sanitarie e sociosanitarie | 377.519 | 437.478 | -59.959 | -13,7 |
| B.2.p) | Altri servizi sanitari e sociosanitari a rilevanza sanitaria | 129.635 | 152.346 | -22.711 | -14,9 |
| B.2.q) | Costi per differenziale Tariffe TUC | 0 | 0 | 0 | - |
| B.3) | Acquisti di servizi non sanitari | 12.376.702 | 12.358.987 | 17.715 | 0,1 |
| B.3.a) | Servizi non sanitari | 12.271.285 | 12.228.191 | 43.094 | 0,4 |
| B.3.b) | Consulenze, collaborazioni, interinale, altre prestazioni di lavoro non sanitarie | 57.112 | 70.911 | -13.799 | -19,5 |
| B.3.c) | Formazione | 48.305 | 59.885 | -11.580 | -19,3 |
| B.4) | Manutenzione e riparazione | 2.928.852 | 3.360.920 | -432.068 | -12,9 |
| B.5) | Godimento di beni di terzi | 1.380.118 | 1.536.564 | -156.446 | -10,2 |
| B.6) | Costi del personale | 45.665.369 | 49.269.978 | -3.604.609 | -7,3 |
| B.6.a) | Personale dirigente medico | 16.478.399 | 18.799.306 | -2.320.907 | -12,3 |
| B.6.b) | Personale dirigente ruolo sanitario non medico | 2.278.428 | 2.534.805 | -256.377 | -10,1 |
| B.6.c) | Personale comparto ruolo sanitario | 19.839.276 | 20.437.474 | -598.198 | -2,9 |
| B.6.d) | Personale dirigente altri ruoli | 651.231 | 700.160 | -48.929 | -7,0 |
| B.6.e) | Personale comparto altri ruoli | 6.418.035 | 6.798.233 | -380.198 | -5,6 |
| B.7) | Oneri diversi di gestione | 589.864 | 582.095 | 7.769 | 1,3 |
| B.8) | Ammortamenti | 2.442.411 | 2.431.848 | 10.563 | 0,4 |
| B.8.a) | Ammortamenti immobilizzazioni immateriali | 21.158 | 24.213 | -3.055 | -12,6 |
| B.8.b) | Ammortamenti dei fabbricati | 1.267.088 | 1.267.613 | -525 | -0,0 |
| B.8.c) | Ammortamenti delle altre immobilizzazioni materiali | 1.154.165 | 1.140.022 | 14.143 | 1,2 |
| B.9) | Svalutazione delle immobilizzazioni e dei crediti | 0 | 0 | 0 | - |
| B.10) | Variazione delle rimanenze | -1.111.927 | 84.439 | -1.196.366 | -1.416,8 |
| B.10.a) | Variazione delle rimanenze sanitarie | -1.010.133 | 81.613 | -1.091.746 | -1.337,7 |
| B.10.b) | Variazione delle rimanenze non sanitarie | -101.794 | 2.826 | -104.620 | -3.702,1 |
| B.11) | Accantonamenti | 1.003.689 | 859.923 | 143.766 | 16,7 |
| B.11.a) | Accantonamenti per rischi | 418.243 | 379.025 | 39.218 | 10,3 |
| B.11.b) | Accantonamenti per premio operosità | 106.841 | 96.822 | 10.019 | 10,3 |
| B.11.c) | Accantonamenti per quote inutilizzate di contributi vincolati | 0 | 0 | 0 | - |
| B.11.d) | Altri accantonamenti | 478.605 | 384.076 | 94.529 | 24,6 |
| TOTALE B) | | 173.384.907 | 176.416.202 | -3.031.295 | -1,7 |
| DIFF. TRA VALORE E COSTI DELLA PRODUZIONE (A-B) | | 1.478.412 | 3.617.543 | -2.139.131 | -59,1 |

CONTO ECONOMICO

| C) | PROVENTI E ONERI FINANZIARI | A) I trimestre 2015 | CE | B) 1/4 Bilancio Economico Preventivo | VARIAZIONE (A-B) | |
|--|--|------------------------|----|---|-------------------|--------------------|
| | | | | | Importo | % |
| C.1) | Interessi attivi ed altri proventi finanziari | 700 | | 1.467 | -767 | -52,3 |
| C.2) | Interessi passivi ed altri oneri finanziari | 332 | | 2.620 | -2.288 | -87,3 |
| TOTALE C) | | 368 | | -1.153 | 1.521 | -131,9 |
| D) RETTIFICHE DI VALORE DI ATTIVITÀ FINANZIARIE | | | | | | |
| D.1) | Rivalutazioni | 0 | | 0 | 0 | - |
| D.2) | Svalutazioni | 0 | | 0 | 0 | - |
| TOTALE D) | | 0 | | 0 | 0 | - |
| E) PROVENTI E ONERI STRAORDINARI | | | | | | |
| E.1) | Proventi straordinari | 464.157 | | 412.500 | 51.657 | 12,5 |
| E.1.a) | Plusvalenze | 0 | | 0 | 0 | - |
| E.1.b) | Altri proventi straordinari | 464.157 | | 412.500 | 51.657 | 12,5 |
| E.2) | Oneri straordinari | 1.088.723 | | 412.559 | 676.164 | 163,9 |
| E.2.a) | Minusvalenze | 0 | | 0 | 0 | - |
| E.2.b) | Altri oneri straordinari | 1.088.723 | | 412.559 | 676.164 | 163,9 |
| TOTALE E) | | -624.566 | | -59 | -624.507 | 1.058.486,4 |
| RISULTATO PRIMA DELLE IMPOSTE (A-B+C+D+E) | | 854.214 | | 3.416.331 | -2.762.117 | -76,4 |
| Y) IMPOSTE SUL REDDITO DELL'ESERCIZIO | | | | | | |
| Y.1) | IRAP | 3.299.576 | | 3.579.224 | -279.648 | -7,8 |
| Y.1.a) | IRAP relativa a personale dipendente | 3.029.861 | | 3.295.633 | -265.772 | -8,1 |
| Y.1.b) | IRAP relativa a collaboratori e personale assimilato a lavoro dipendente | 269.715 | | 283.591 | -13.876 | -4,9 |
| Y.1.c) | IRAP relativa ad attività di libera professione (intramoenia) | 0 | | 0 | 0 | - |
| Y.1.d) | IRAP relativa ad attività commerciali | 0 | | 0 | 0 | - |
| Y.2) | IRES | 37.107 | | 37.107 | 0 | 0,0 |
| Y.3) | Accantonamento a fondo imposte (accertamenti, condoni, ecc.) | 0 | | 0 | 0 | - |
| TOTALE Y) | | 3.336.683 | | 3.616.331 | -279.648 | -7,7 |
| UTILE (PERDITA) DELL'ESERCIZIO | | -2.482.469 | | 0 | -2.482.469 | - |

Data

Il Direttore responsabile dell'area economico-finanziaria

Il Direttore Generale

Dr. Giulio Schito

Dr. Giuseppe Pasqualone



Modello CE elaborato secondo la
struttura prevista dal D.M. 15.06.2012

MODELLO DI RILEVAZIONE DEL CONTO ECONOMICO
AZIENDE SANITARIE LOCALI - AZIENDE OSPEDALIERE
IRCCS - AZIENDE OSPEDALIERE UNIVERSITARIE

| STRUTTURA RILEVATA | |
|--------------------|---------|
| REGIONE | 1 6 0 |
| AZIENDA / ISTITUTO | 0 1 0 6 |

| PERIODO DI RILEVAZIONE | |
|------------------------|--|
| ANNO | 2 0 1 5 |
| TRIMESTRE: | 1 <input checked="" type="checkbox"/> 2 <input type="checkbox"/> 3 <input type="checkbox"/> 4 <input type="checkbox"/> |
| PREVENTIVO | <input type="checkbox"/> CONSUNTIVO <input type="checkbox"/> |

| APPROVAZIONE BILANCIO DA PARTE DEL COLLEGIO SINDACALE | |
|---|----|
| SI | NO |

| Cons | CODICE | DESCRIZIONE VOCE | [migliaia di euro] | | Variazione (C=A-B) | SEGNO (+/-) |
|------|--------|---|--------------------|---|--------------------|-------------|
| | | | A) trimestre 2015 | CE I B) 1/4 Bilancio Economico Preventivo 2015 | | |
| | | | | | val.Ass. | % |
| | | A) Valore della produzione | | | | |
| | AA0010 | A.1) Contributi in c/esercizio | 160.986 | 164.777 | -3.791 | 2,3 + |
| | AA0020 | A.1.A) Contributi da Regione o Prov. Aut. per quota F.S. regionale | 159.534 | 163.162 | -3.628 | 2,2 + |
| | AA0030 | A.1.A.1) da Regione o Prov. Aut. per quota F.S. regionale indistinto | 156.355 | 160.041 | -3.686 | 2,3 + |
| | AA0040 | A.1.A.2) da Regione o Prov. Aut. per quota F.S. regionale vincolato | 3.179 | 3.121 | 58 | 1,9 + |
| | AA0050 | A.1.B) Contributi c/esercizio (extra fondo) | 1.376 | 1.581 | -205 | 13,0 + |
| | AA0060 | A.1.B.1) da Regione o Prov. Aut. (extra fondo) | 756 | 817 | -61 | 7,5 + |
| | AA0070 | A.1.B.1.1) Contributi da Regione o Prov. Aut. (extra fondo) vincolati | 756 | 275 | 481 | 174,9 + |
| | AA0080 | A.1.B.1.2) Contributi da Regione o Prov. Aut. (extra fondo) - Risorse aggiuntive da bilancio regionale a titolo di copertura LEA | 0 | 542 | -542 | 100,0 + |
| | AA0090 | A.1.B.1.3) Contributi da Regione o Prov. Aut. (extra fondo) - Risorse aggiuntive da bilancio regionale a titolo di copertura extra LEA | 0 | 0 | 0 | #DIV/0! |
| | AA0100 | A.1.B.1.4) Contributi da Regione o Prov. Aut. (extra fondo) - Altro | 0 | 0 | 0 | #DIV/0! |
| | AA0110 | A.1.B.2) Contributi da Aziende sanitarie pubbliche della Regione o Prov. Aut. (extra fondo) | 0 | 0 | 0 | #DIV/0! |
| R | AA0120 | A.1.B.2.1) Contributi da Aziende sanitarie pubbliche della Regione o Prov. Aut. (extra fondo) vincolati | 0 | 0 | 0 | #DIV/0! |
| R | AA0130 | A.1.B.2.2) Contributi da Aziende sanitarie pubbliche della Regione o Prov. Aut. (extra fondo) altro | 0 | 0 | 0 | #DIV/0! |
| | AA0140 | A.1.B.3) Contributi da altri soggetti pubblici (extra fondo) | 620 | 764 | -144 | 18,8 + |
| | AA0150 | A.1.B.3.1) Contributi da altri soggetti pubblici (extra fondo) vincolati | 0 | 0 | 0 | #DIV/0! |
| | AA0160 | A.1.B.3.2) Contributi da altri soggetti pubblici (extra fondo) L. 210/92 | 562 | 749 | -187 | 25,0 + |
| | AA0170 | A.1.B.3.3) Contributi da altri soggetti pubblici (extra fondo) altro | 58 | 15 | 43 | 286,7 + |
| | AA0180 | A.1.C) Contributi c/esercizio per ricerca | 0 | 0 | 0 | #DIV/0! |
| | AA0190 | A.1.C.1) Contributi da Ministero della Salute per ricerca corrente | 0 | 0 | 0 | #DIV/0! |
| | AA0200 | A.1.C.2) Contributi da Ministero della Salute per ricerca finalizzata | 0 | 0 | 0 | #DIV/0! |
| | AA0210 | A.1.C.3) Contributi da Regione ed altri soggetti pubblici per ricerca | 0 | 0 | 0 | #DIV/0! |
| | AA0220 | A.1.C.4) Contributi da privati per ricerca | 0 | 0 | 0 | #DIV/0! |
| | AA0230 | A.1.D) Contributi c/esercizio da privati | 76 | 34 | 42 | 123,5 + |
| | AA0240 | A.2) Rettifica contributi c/esercizio per destinazione ad investimenti | -299 | -769 | 470 | 61,1 - |
| | AA0250 | A.2.A) Rettifica contributi in c/esercizio per destinazione ad investimenti - da Regione o Prov. Aut. per quota F.S. regionale | -299 | -769 | 470 | 61,1 - |
| | AA0260 | A.2.B) Rettifica contributi in c/esercizio per destinazione ad investimenti - altri contributi | 0 | 0 | 0 | #DIV/0! |
| | AA0270 | A.3) Utilizzo fondi per quote inutilizzate contributi vincolati di esercizi precedenti | 0 | 0 | 0 | #DIV/0! |
| | AA0280 | A.3.A) Utilizzo fondi per quote inutilizzate contributi di esercizi precedenti da Regione o Prov. Aut. per quota F.S. regionale vincolato | 0 | 0 | 0 | #DIV/0! |
| | AA0290 | A.3.B) Utilizzo fondi per quote inutilizzate contributi di esercizi precedenti da soggetti pubblici (extra fondo) vincolati | 0 | 0 | 0 | #DIV/0! |
| | AA0300 | A.3.C) Utilizzo fondi per quote inutilizzate contributi di esercizi precedenti per ricerca | 0 | 0 | 0 | #DIV/0! |
| | AA0310 | A.3.D) Utilizzo fondi per quote inutilizzate contributi vincolati di esercizi precedenti da privati | 0 | 0 | 0 | #DIV/0! |
| | AA0320 | A.4) Ricavi per prestazioni sanitarie e sociosanitarie a rilevanza sanitaria | 9.472 | 11.075 | -1.603 | 14,5 + |
| | AA0330 | A.4.A) Ricavi per prestazioni sanitarie e sociosanitarie a rilevanza sanitaria erogate a soggetti pubblici | 8.839 | 9.773 | -934 | 9,6 + |
| R | AA0340 | A.4.A.1) Ricavi per prestaz. sanitarie e sociosanitarie a rilevanza sanitaria erogate ad Aziende sanitarie pubbliche della Regione | 8.014 | 8.981 | -967 | 10,8 + |
| R | AA0350 | A.4.A.1.1) Prestazioni di ricovero | 5.418 | 5.988 | -570 | 9,5 + |
| R | AA0360 | A.4.A.1.2) Prestazioni di specialistica ambulatoriale | 1.091 | 1.026 | 65 | 6,3 + |
| R | AA0370 | A.4.A.1.3) Prestazioni di psichiatria residenziale e semiresidenziale | 1.025 | 1.018 | 7 | 0,7 + |
| R | AA0380 | A.4.A.1.4) Prestazioni di File F | 13 | 462 | -449 | 97,2 + |
| R | AA0390 | A.4.A.1.5) Prestazioni servizi MMG, PLS, Contin. Assistenziale | 29 | 14 | 15 | 107,1 + |
| R | AA0400 | A.4.A.1.6) Prestazioni servizi farmaceutica convenzionata | 111 | 140 | -29 | 20,7 + |
| R | AA0410 | A.4.A.1.7) Prestazioni termali | 327 | 313 | 14 | 4,5 + |
| R | AA0420 | A.4.A.1.8) Prestazioni trasporto ambulanze ed elisoccorso | 0 | 0 | 0 | #DIV/0! |
| R | AA0430 | A.4.A.1.9) Altre prestazioni sanitarie e socio-sanitarie a rilevanza sanitaria | 0 | 20 | -20 | 100,0 + |
| | AA0440 | A.4.A.2) Ricavi per prestaz. sanitarie e sociosanitarie a rilevanza sanitaria erogate ad altri soggetti pubblici | 0 | 9 | -9 | 100,0 + |
| | AA0450 | A.4.A.3) Ricavi per prestaz. sanitarie e sociosanitarie a rilevanza sanitaria erogate a soggetti pubblici Extraregione | 825 | 783 | 42 | 5,4 + |
| S | AA0460 | A.4.A.3.1) Prestazioni di ricovero | 569 | 556 | 13 | 2,3 + |
| S | AA0470 | A.4.A.3.2) Prestazioni ambulatoriali | 58 | 43 | 15 | 34,9 + |
| SS | AA0480 | A.4.A.3.3) Prestazioni di psichiatria non soggetta a compensazione (resid. e semiresid.) | 0 | 0 | 0 | #DIV/0! |
| S | AA0490 | A.4.A.3.4) Prestazioni di File F | 7 | 21 | -14 | 66,7 + |
| S | AA0500 | A.4.A.3.5) Prestazioni servizi MMG, PLS, Contin. assistenziale Extraregione | 25 | 20 | 5 | 25,0 + |
| S | AA0510 | A.4.A.3.6) Prestazioni servizi farmaceutica convenzionata Extraregione | 24 | 22 | 2 | 9,1 + |
| S | AA0520 | A.4.A.3.7) Prestazioni termali Extraregione | 122 | 121 | 1 | 0,8 + |
| S | AA0530 | A.4.A.3.8) Prestazioni trasporto ambulanze ed elisoccorso Extraregione | 20 | 0 | 20 | #DIV/0! |
| S | AA0540 | A.4.A.3.9) Altre prestazioni sanitarie e sociosanitarie a rilevanza sanitaria Extraregione | 0 | 0 | 0 | #DIV/0! |
| S | AA0550 | A.4.A.3.10) Ricavi per cessione di emocomponenti e cellule staminali Extraregione | 0 | 0 | 0 | #DIV/0! |
| S | AA0560 | A.4.A.3.11) Ricavi per differenziale tariffe TUC | 0 | 0 | 0 | #DIV/0! |
| SS | AA0570 | A.4.A.3.12) Altre prestazioni sanitarie e sociosanitarie a rilevanza sanitaria non soggette a compensazione Extraregione | 0 | 0 | 0 | #DIV/0! |

MODELLO DI RILEVAZIONE DEL CONTO ECONOMICO
AZIENDE SANITARIE LOCALI - AZIENDE OSPEDALIERE
IRCCS - AZIENDE OSPEDALIERE UNIVERSITARIE

| STRUTTURA RILEVATA | |
|--------------------|---------------|
| REGIONE | 1 6 0 |
| AZIENDA / ISTITUTO | 0 1 0 6 |

| PERIODO DI RILEVAZIONE | |
|------------------------|-------------------|
| ANNO | 2 0 1 5 |
| TRIMESTRE: | 1 X 2 3 4 |
| PREVENTIVO | CONSUNTIVO |

| APPROVAZIONE BILANCIO DA PARTE DEL COLLEGIO SINDACALE | |
|---|----|
| SI | NO |

| | | (migliaia di euro) | | | | | | |
|------|--------|---|-------------------|------|---|--------------------|-------------|---|
| Cons | CODICE | DESCRIZIONE VOCE | A) trimestre 2015 | CE I | B) 1/4 Bilancio Economico Preventivo 2015 | Variazione (C-A-B) | SEGNO (+/-) | |
| SS | AA0580 | A.4.A.3.12.A) Prestazioni di assistenza riabilitativa non soggette a compensazione Extraregione | 0 | | 0 | 0 | #DIV/0! | + |
| SS | AA0590 | A.4.A.3.12.B) Altre prestazioni sanitarie e socio-sanitarie a rilevanza sanitaria non soggette a compensazione Extraregione | 0 | | 0 | 0 | #DIV/0! | + |
| | AA0600 | A.4.A.3.13) Altre prestazioni sanitarie a rilevanza sanitaria - Mobilità attiva Internazionale | 0 | | 0 | 0 | #DIV/0! | + |
| S | AA0610 | A.4.B) Ricavi per prestazioni sanitarie e sociosanitarie a rilevanza sanitaria erogate da privati v/residenti Extraregione in compensazione (mobilità attiva) | 0 | | 0 | 0 | #DIV/0! | + |
| S | AA0620 | A.4.B.1) Prestazioni di ricovero da priv. Extraregione in compensazione (mobilità attiva) | 0 | | 0 | 0 | #DIV/0! | + |
| S | AA0630 | A.4.B.2) Prestazioni ambulatoriali da priv. Extraregione in compensazione (mobilità attiva) | 0 | | 0 | 0 | #DIV/0! | + |
| S | AA0640 | A.4.B.3) Prestazioni di File F da priv. Extraregione in compensazione (mobilità attiva) | 0 | | 0 | 0 | #DIV/0! | + |
| S | AA0650 | A.4.B.4) Altre prestazioni sanitarie e sociosanitarie a rilevanza sanitaria erogate da privati v/residenti Extraregione in compensazione (mobilità attiva) | 0 | | 0 | 0 | #DIV/0! | + |
| | AA0660 | A.4.C) Ricavi per prestazioni sanitarie e sociosanitarie a rilevanza sanitaria erogate a privati | 309 | | 407 | -98 | -24,1 | + |
| | AA0670 | A.4.D) Ricavi per prestazioni sanitarie erogate in regime di intramoenia | 324 | | 895 | -571 | -63,8 | + |
| | AA0680 | A.4.D.1) Ricavi per prestazioni sanitarie intramoenia - Area ospedaliera | 3 | | 47 | -44 | -93,6 | + |
| | AA0690 | A.4.D.2) Ricavi per prestazioni sanitarie intramoenia - Area specialistica | 232 | | 733 | -523 | -71,1 | + |
| | AA0700 | A.4.D.3) Ricavi per prestazioni sanitarie intramoenia - Area sanità pubblica | 0 | | 5 | -5 | -100,0 | + |
| | AA0710 | A.4.D.4) Ricavi per prestazioni sanitarie intramoenia - Consulenze (ex art. 55 c.1 lett. c), d) ed ex art. 57-58) | 103 | | 109 | -6 | -5,5 | + |
| R | AA0720 | A.4.D.5) Ricavi per prestazioni sanitarie intramoenia - Consulenze (ex art. 55 c.1 lett. c), d) ed ex art. 57-58) (Aziende sanitarie pubbliche della Regione) | 6 | | 1 | 5 | 500,0 | + |
| | AA0730 | A.4.D.6) Ricavi per prestazioni sanitarie intramoenia - Altro | 0 | | 0 | 0 | #DIV/0! | + |
| R | AA0740 | A.4.D.7) Ricavi per prestazioni sanitarie intramoenia - Altro (Aziende sanitarie pubbliche della Regione) | 0 | | 0 | 0 | #DIV/0! | + |
| | AA0750 | A.5) Concorsi, recuperi e rimborsi | 1.431 | | 1.453 | -22 | -1,5 | + |
| | AA0760 | A.5.A) Rimborsi assicurativi | 0 | | 0 | 0 | #DIV/0! | + |
| | AA0770 | A.5.B) Concorsi, recuperi e rimborsi da Regione | 0 | | 0 | 0 | #DIV/0! | + |
| | AA0780 | A.5.B.1) Rimborso degli oneri stipendiali del personale dell'azienda in posizione di comando presso la Regione | 0 | | 0 | 0 | #DIV/0! | + |
| | AA0790 | A.5.B.2) Altri concorsi, recuperi e rimborsi da parte della Regione | 0 | | 0 | 0 | #DIV/0! | + |
| R | AA0800 | A.5.C) Concorsi, recuperi e rimborsi da Aziende sanitarie pubbliche della Regione | 0 | | 2 | -2 | -100,0 | + |
| R | AA0810 | A.5.C.1) Rimborso degli oneri stipendiali del personale dipendente dell'azienda in posizione di comando presso Aziende sanitarie pubbliche della Regione | 0 | | 0 | 0 | #DIV/0! | + |
| R | AA0820 | A.5.C.2) Rimborsi per acquisto beni da parte di Aziende sanitarie pubbliche della Regione | 0 | | 2 | -2 | -100,0 | + |
| R | AA0830 | A.5.C.3) Altri concorsi, recuperi e rimborsi da parte di Aziende sanitarie pubbliche della Regione | 0 | | 0 | 0 | #DIV/0! | + |
| | AA0840 | A.5.D) Concorsi, recuperi e rimborsi da altri soggetti pubblici | 26 | | 80 | -54 | -67,5 | + |
| | AA0850 | A.5.D.1) Rimborso degli oneri stipendiali del personale dipendente dell'azienda in posizione di comando presso altri soggetti pubblici | 0 | | 16 | -16 | -100,0 | + |
| | AA0860 | A.5.D.2) Rimborsi per acquisto beni da parte di altri soggetti pubblici | 0 | | 0 | 0 | #DIV/0! | + |
| | AA0870 | A.5.D.3) Altri concorsi, recuperi e rimborsi da parte di altri soggetti pubblici | 26 | | 64 | -38 | -59,4 | + |
| | AA0880 | A.5.E) Concorsi, recuperi e rimborsi da privati | 1.405 | | 1.371 | 34 | 2,5 | + |
| | AA0890 | A.5.E.1) Rimborso da aziende farmaceutiche per Pay back | 1.388 | | 1.357 | 31 | 2,3 | + |
| | AA0900 | A.5.E.1.1) Pay-back per il superamento del tetto della spesa farmaceutica territoriale | 0 | | 0 | 0 | #DIV/0! | + |
| | AA0910 | A.5.E.1.2) Pay-back per superamento del tetto della spesa farmaceutica ospedaliera | 1.388 | | 1.357 | 31 | 2,3 | + |
| | AA0920 | A.5.E.1.3) Ulteriore Pay-back | 0 | | 0 | 0 | #DIV/0! | + |
| | AA0930 | A.5.E.2) Altri concorsi, recuperi e rimborsi da privati | 17 | | 14 | 3 | 21,4 | + |
| | AA0940 | A.6) Compartecipazione alla spesa per prestazioni sanitarie (Ticket) | 1.243 | | 1.342 | -99 | -7,4 | + |
| | AA0950 | A.6.A) Compartecipazione alla spesa per prestazioni sanitarie - Ticket sulle prestazioni di specialistica ambulatoriale | 1.190 | | 1.333 | -143 | -10,7 | + |
| | AA0960 | A.6.B) Compartecipazione alla spesa per prestazioni sanitarie - Ticket sul pronto soccorso | 0 | | 9 | -9 | -100,0 | + |
| | AA0970 | A.6.C) Compartecipazione alla spesa per prestazioni sanitarie (Ticket) - Altro | 53 | | 0 | 53 | #DIV/0! | + |
| | AA0980 | A.7) Quota contributi c/capitale imputata all'esercizio | 1.557 | | 1.558 | -1 | -0,1 | + |
| | AA0990 | A.7.A) Quota imputata all'esercizio dei finanziamenti per investimenti dallo Stato | 0 | | 0 | 0 | #DIV/0! | + |
| | AA1000 | A.7.B) Quota imputata all'esercizio dei finanziamenti per investimenti da Regione | 1.557 | | 1.499 | 58 | 3,9 | + |
| | AA1010 | A.7.C) Quota imputata all'esercizio dei finanziamenti per beni di prima dotazione | 0 | | 0 | 0 | #DIV/0! | + |
| | AA1020 | A.7.D) Quota imputata all'esercizio dei contributi in c/ esercizio FSR destinati ad investimenti | 0 | | 59 | -59 | -100,0 | + |
| | AA1030 | A.7.E) Quota imputata all'esercizio degli altri contributi in c/ esercizio destinati ad investimenti | 0 | | 0 | 0 | #DIV/0! | + |
| | AA1040 | A.7.F) Quota imputata all'esercizio di altre poste del patrimonio netto | 0 | | 0 | 0 | #DIV/0! | + |
| | AA1050 | A.8) Incrementi delle immobilizzazioni per lavori interni | 0 | | 0 | 0 | #DIV/0! | + |
| | AA1060 | A.9) Altri ricavi e proventi | 476 | | 597 | -121 | -20,3 | + |
| | AA1070 | A.9.A) Ricavi per prestazioni non sanitarie | 90 | | 205 | -115 | -56,1 | + |
| | AA1080 | A.9.B) Fletti attivi ed altri proventi da attività immobiliari | 382 | | 390 | -8 | -2,1 | + |
| | AA1090 | A.9.C) Altri proventi diversi | 4 | | 2 | 2 | 100,0 | + |
| | AZ9999 | Totale valore della produzione (A) | 174.866 | | 180.033 | -5.167 | -2,9 | + |
| | | B) Costi della produzione | | | | | | |
| | BA0010 | B.1) Acquisti di beni | 27.186 | | 26.646 | 540 | 2,0 | + |
| | BA0020 | B.1.A) Acquisti di beni sanitari | 26.859 | | 26.163 | 696 | 2,7 | + |
| | BA0030 | B.1.A.1) Prodotti farmaceutici ed emoderivati | 15.475 | | 14.177 | 1.298 | 9,2 | + |
| | BA0040 | B.1.A.1.1) Medicinali con AIC, ad eccezione di vaccini ed emoderivati di produzione regionale | 14.452 | | 13.293 | 1.159 | 8,7 | + |
| | BA0050 | B.1.A.1.2) Medicinali senza AIC | 47 | | 11 | 36 | 327,3 | + |
| | BA0060 | B.1.A.1.3) Emoderivati di produzione regionale | 976 | | 873 | 103 | 11,8 | + |

MODELLO DI RILEVAZIONE DEL CONTO ECONOMICO
AZIENDE SANITARIE LOCALI - AZIENDE OSPEDALIERE
IRCCS - AZIENDE OSPEDALIERE UNIVERSITARIE

STRUTTURA RILEVATA

REGIONE AZIENDA / ISTITUTO

PERIODO DI RILEVAZIONE

ANNO

TRIMESTRE: 1 2 3 4

PREVENTIVO CONSUNTIVO

APPROVAZIONE BILANCIO DA PARTE DEL COLLEGIO SINDACALE

SI NO

| | | | | | | (migliaia di euro) | | | |
|------|--------|---|-------------------|--------|---|--------------------|--------------|--|--|
| Cons | CODICE | DESCRIZIONE VOCE | A) trimestre 2015 | CE I | B) 1/4 Bilancio Economico Preventivo 2015 | Variazione (C-A-B) | SEGNIO (+/-) | | |
| | BA0070 | B.1.A.2) <i>Sangue ed emocomponenti</i> | 9 | 0 | 9 | #DIV/0! | + | | |
| R | BA0080 | B.1.A.2.1) da pubblico (Aziende sanitarie pubbliche della Regione) - Mobilità intraregionale | 0 | 0 | 0 | #DIV/0! | + | | |
| S | BA0090 | B.1.A.2.2) da pubblico (Aziende sanitarie pubbliche extra Regione) - Mobilità extraregionale | 0 | 0 | 0 | #DIV/0! | + | | |
| | BA0100 | B.1.A.2.3) da altri soggetti | 9 | 0 | 9 | #DIV/0! | + | | |
| | BA0210 | B.1.A.3) <i>Dispositivi medici</i> | 10.826 | 11.202 | -376 | -3,4 | + | | |
| | BA0220 | B.1.A.3.1) Dispositivi medici | 5.999 | 6.496 | -497 | -7,7 | + | | |
| | BA0230 | B.1.A.3.2) Dispositivi medici impiantabili attivi | 2.169 | 2.255 | -86 | -3,8 | + | | |
| | BA0240 | B.1.A.3.3) Dispositivi medico diagnostici in vitro (IVD) | 2.658 | 2.451 | 207 | 8,4 | + | | |
| | BA0250 | B.1.A.4) <i>Prodotti dietetici</i> | 4 | 4 | 0 | - | + | | |
| | BA0260 | B.1.A.5) <i>Materiali per la profilassi (vaccini)</i> | 524 | 735 | -211 | -28,7 | + | | |
| | BA0270 | B.1.A.6) <i>Prodotti chimici</i> | 0 | 0 | 0 | #DIV/0! | + | | |
| | BA0280 | B.1.A.7) <i>Materiali e prodotti per uso veterinario</i> | 14 | 16 | -2 | -12,5 | + | | |
| | BA0290 | B.1.A.8) <i>Altri beni e prodotti sanitari</i> | 7 | 29 | -22 | -75,9 | + | | |
| R | BA0300 | B.1.A.9) <i>Beni e prodotti sanitari da Aziende sanitarie pubbliche della Regione</i> | 0 | 0 | 0 | #DIV/0! | + | | |
| | BA0310 | B.1.B) <i>Acquisti di beni non sanitari</i> | 327 | 483 | -156 | -32,3 | + | | |
| | BA0320 | B.1.B.1) <i>Prodotti alimentari</i> | 23 | 53 | -30 | -56,6 | + | | |
| | BA0330 | B.1.B.2) <i>Materiali di guardaroba, di pulizia e di convivenza in genere</i> | 75 | 60 | 15 | 25,0 | + | | |
| | BA0340 | B.1.B.3) <i>Combustibili, carburanti e lubrificanti</i> | 91 | 116 | -25 | -21,6 | + | | |
| | BA0350 | B.1.B.4) <i>Supporti informatici e cancelleria</i> | 133 | 199 | -66 | -33,2 | + | | |
| | BA0360 | B.1.B.5) <i>Materiale per la manutenzione</i> | 5 | 14 | -9 | -64,3 | + | | |
| | BA0370 | B.1.B.6) <i>Altri beni e prodotti non sanitari</i> | 0 | 41 | -41 | -100,0 | + | | |
| R | BA0380 | B.1.B.7) <i>Beni e prodotti non sanitari da Aziende sanitarie pubbliche della Regione</i> | 0 | 0 | 0 | #DIV/0! | + | | |
| | BA0390 | B.2) <i>Acquisti di servizi</i> | 93.304 | 91.645 | 1.659 | 1,8 | + | | |
| | BA0400 | B.2.A) <i>Acquisti servizi sanitari</i> | 80.927 | 79.285 | 1.642 | 2,1 | + | | |
| | BA0410 | B.2.A.1) <i>Acquisti servizi sanitari per medicina di base</i> | 11.779 | 11.807 | -28 | -0,2 | + | | |
| | BA0420 | B.2.A.1.1) - da convenzione | 11.681 | 11.727 | -46 | -0,4 | + | | |
| | BA0430 | B.2.A.1.1.A) Costi per assistenza MMG | 7.377 | 7.358 | 19 | 0,3 | + | | |
| | BA0440 | B.2.A.1.1.B) Costi per assistenza PLS | 1.844 | 1.916 | -72 | -3,8 | + | | |
| | BA0450 | B.2.A.1.1.C) Costi per assistenza Continuità assistenziale | 1.275 | 1.203 | 72 | 5,0 | + | | |
| | BA0460 | B.2.A.1.1.D) Altro (medicina dei servizi, psicologi, medici 118, ecc) | 1.185 | 1.250 | -65 | -5,2 | + | | |
| R | BA0470 | B.2.A.1.2) da pubblico (Aziende sanitarie pubbliche della Regione) - Mobilità intraregionale | 36 | 23 | 13 | 56,5 | + | | |
| S | BA0480 | B.2.A.1.3) da pubblico (Aziende sanitarie pubbliche Extraregione) - Mobilità extraregionale | 62 | 57 | 5 | 8,8 | + | | |
| | BA0490 | B.2.A.2) <i>Acquisti servizi sanitari per farmaceutica</i> | 17.351 | 15.958 | 1.393 | 8,7 | + | | |
| | BA0500 | B.2.A.2.1) - da convenzione | 17.134 | 15.731 | 1.403 | 8,9 | + | | |
| R | BA0510 | B.2.A.2.2) da pubblico (Aziende sanitarie pubbliche della Regione) - Mobilità intraregionale | 136 | 136 | 0 | - | + | | |
| S | BA0520 | B.2.A.2.3) da pubblico (Extraregione) | 81 | 91 | -10 | -11,0 | + | | |
| | BA0530 | B.2.A.3) <i>Acquisti servizi sanitari per assistenza specialistica ambulatoriale</i> | 7.551 | 7.284 | 267 | 3,7 | + | | |
| R | BA0540 | B.2.A.3.1) da pubblico (Aziende sanitarie pubbliche della Regione) | 2.097 | 1.854 | 243 | 13,1 | + | | |
| | BA0550 | B.2.A.3.2) da pubblico (altri soggetti pubbl. della Regione) | 0 | 0 | 0 | #DIV/0! | + | | |
| S | BA0560 | B.2.A.3.3) da pubblico (Extraregione) | 758 | 686 | 72 | 10,5 | + | | |
| | BA0570 | B.2.A.3.4) da privato - Medici SUMAI | 1.653 | 1.723 | -70 | -4,1 | + | | |
| | BA0580 | B.2.A.3.5) da privato | 3.043 | 3.021 | 22 | 0,7 | + | | |
| | BA0590 | B.2.A.3.5.A) Servizi sanitari per assistenza specialistica da IRCCS privati e Policlيني privati | 123 | 63 | 60 | 95,2 | + | | |
| | BA0600 | B.2.A.3.5.B) Servizi sanitari per assistenza specialistica da Ospedali Classificati privati | 127 | 89 | 38 | 42,7 | + | | |
| | BA0610 | B.2.A.3.5.C) Servizi sanitari per assistenza specialistica da Case di Cura private | 0 | 0 | 0 | #DIV/0! | + | | |
| | BA0620 | B.2.A.3.5.D) Servizi sanitari per assistenza specialistica da altri privati | 2.793 | 2.869 | -76 | -2,6 | + | | |
| | BA0630 | B.2.A.3.6) da privato per cittadini non residenti - Extraregione (mobilità attivo in compensazione) | 0 | 0 | 0 | #DIV/0! | + | | |
| | BA0640 | B.2.A.4) <i>Acquisti servizi sanitari per assistenza riabilitativa</i> | 2.862 | 2.497 | 365 | 14,6 | + | | |
| R | BA0650 | B.2.A.4.1) da pubblico (Aziende sanitarie pubbliche della Regione) | 570 | 132 | 438 | 331,8 | + | | |
| | BA0660 | B.2.A.4.2) da pubblico (altri soggetti pubbl. della Regione) | 0 | 0 | 0 | #DIV/0! | + | | |
| SS | BA0670 | B.2.A.4.3) da pubblico (Extraregione) non soggetti a compensazione | 0 | 0 | 0 | #DIV/0! | + | | |
| | BA0680 | B.2.A.4.4) da privato (intraregionale) | 2.278 | 2.280 | -2 | -0,1 | + | | |
| | BA0690 | B.2.A.4.5) da privato (extraregionale) | 14 | 85 | -71 | -83,5 | + | | |
| | BA0700 | B.2.A.5) <i>Acquisti servizi sanitari per assistenza integrativa</i> | 1.717 | 1.181 | 536 | 45,4 | + | | |
| R | BA0710 | B.2.A.5.1) da pubblico (Aziende sanitarie pubbliche della Regione) | 0 | 0 | 0 | #DIV/0! | + | | |
| | BA0720 | B.2.A.5.2) da pubblico (altri soggetti pubbl. della Regione) | 0 | 0 | 0 | #DIV/0! | + | | |
| S | BA0730 | B.2.A.5.3) da pubblico (Extraregione) | 0 | 1 | -1 | -100,0 | + | | |
| | BA0740 | B.2.A.5.4) da privato | 1.717 | 1.180 | 537 | 45,5 | + | | |
| | BA0750 | B.2.A.6) <i>Acquisti servizi sanitari per assistenza protesica</i> | 1.678 | 1.585 | 93 | 5,9 | + | | |
| R | BA0760 | B.2.A.6.1) da pubblico (Aziende sanitarie pubbliche della Regione) | 0 | 0 | 0 | #DIV/0! | + | | |
| | BA0770 | B.2.A.6.2) da pubblico (altri soggetti pubbl. della Regione) | 0 | 0 | 0 | #DIV/0! | + | | |
| S | BA0780 | B.2.A.6.3) da pubblico (Extraregione) | 0 | 0 | 0 | #DIV/0! | + | | |
| | BA0790 | B.2.A.6.4) da privato | 1.678 | 1.585 | 93 | 5,9 | + | | |
| | BA0800 | B.2.A.7) <i>Acquisti servizi sanitari per assistenza ospedaliera</i> | 24.776 | 24.957 | -181 | -0,7 | + | | |
| R | BA0810 | B.2.A.7.1) da pubblico (Aziende sanitarie pubbliche della Regione) | 11.982 | 12.192 | -210 | -1,7 | + | | |

MODELLO DI RILEVAZIONE DEL CONTO ECONOMICO
AZIENDE SANITARIE LOCALI - AZIENDE OSPEDALIERE
IRCCS - AZIENDE OSPEDALIERE UNIVERSITARIE

| STRUTTURA RILEVATA | |
|--------------------|---------|
| REGIONE | 1 6 0 |
| AZIENDA / ISTITUTO | 0 1 0 6 |

| PERIODO DI RILEVAZIONE | |
|------------------------|------------|
| ANNO | 2 0 1 5 |
| TRIMESTRE: | 1 X 2 3 4 |
| PREVENTIVO | CONSUNTIVO |

| APPROVAZIONE BILANCIO DA PARTE DEL COLLEGIO SINDACALE | |
|---|----|
| SI | NO |

| | | | | (migliaia di euro) | | | |
|------|--------|---|-------------------|--------------------|---|--------------------|-------------|
| Cons | CODICE | DESCRIZIONE VOCE | A) trimestre 2015 | CE I | B) 1/4 Bilancio Economico Preventivo 2015 | Variazione (C=A-B) | SEGNO (+/-) |
| | BA0820 | B.2.A.7.2) - da pubblico (altri soggetti pubbl. della Regione) | 0 | 0 | 0 | #DIV/0! | + |
| S | BA0830 | B.2.A.7.3) - da pubblico (Extraregione) | 5.160 | 5.273 | -113 | 2,1 | + |
| | BA0840 | B.2.A.7.4) - da privato | 7.634 | 7.492 | 142 | 1,9 | + |
| | BA0850 | B.2.A.7.4.A) Servizi sanitari per assistenza ospedaliera da IRCCS privati e Policlinici privati | 989 | 894 | 95 | 10,6 | + |
| | BA0860 | B.2.A.7.4.B) Servizi sanitari per assistenza ospedaliera da Ospedali Classificati privati | 1.344 | 1.297 | 47 | 3,6 | + |
| | BA0870 | B.2.A.7.4.C) Servizi sanitari per assistenza ospedaliera da Case di Cura private | 5.301 | 5.301 | 0 | - | + |
| | BA0880 | B.2.A.7.4.D) Servizi sanitari per assistenza ospedaliera da altri privati | 0 | 0 | 0 | #DIV/0! | + |
| | BA0890 | B.2.A.7.5) - da privato per cittadini non residenti - Extraregione (mobilità attiva in compensazione) | 0 | 0 | 0 | #DIV/0! | + |
| | BA0900 | B.2.A.8) Acquisito prestazioni di psichiatria residenziale e semiresidenziale | 3.633 | 3.312 | 321 | 9,7 | + |
| R | BA0910 | B.2.A.8.1) - da pubblico (Aziende sanitarie pubbliche della Regione) | 0 | 0 | 0 | #DIV/0! | + |
| | BA0920 | B.2.A.8.2) - da pubblico (altri soggetti pubbl. della Regione) | 0 | 0 | 0 | #DIV/0! | + |
| SS | BA0930 | B.2.A.8.3) - da pubblico (Extraregione) - non soggette a compensazione | 0 | 0 | 0 | #DIV/0! | + |
| | BA0940 | B.2.A.8.4) - da privato (intra-regionale) | 3.576 | 3.232 | 344 | 10,6 | + |
| | BA0950 | B.2.A.8.5) - da privato (extraregionale) | 57 | 80 | -23 | 28,8 | + |
| | BA0960 | B.2.A.9) Acquisito prestazioni di distribuzione farmaci File F | 2.066 | 1.553 | 513 | 33,0 | + |
| R | BA0970 | B.2.A.9.1) - da pubblico (Aziende sanitarie pubbliche della Regione) - Mobilità intra-regionale | 1.578 | 1.187 | 391 | 32,9 | + |
| | BA0980 | B.2.A.9.2) - da pubblico (altri soggetti pubbl. della Regione) | 0 | 0 | 0 | #DIV/0! | + |
| S | BA0990 | B.2.A.9.3) - da pubblico (Extraregione) | 261 | 269 | -8 | 3,0 | + |
| | BA1000 | B.2.A.9.4) - da privato (intra-regionale) | 227 | 97 | 130 | 134,0 | + |
| | BA1010 | B.2.A.9.5) - da privato (extraregionale) | 0 | 0 | 0 | #DIV/0! | + |
| | BA1020 | B.2.A.9.6) - da privato per cittadini non residenti - Extraregione (mobilità attiva in compensazione) | 0 | 0 | 0 | #DIV/0! | + |
| | BA1030 | B.2.A.10) Acquisito prestazioni termali in convenzione | 96 | 690 | -594 | 86,1 | + |
| R | BA1040 | B.2.A.10.1) - da pubblico (Aziende sanitarie pubbliche della Regione) - Mobilità intra-regionale | 26 | 29 | -3 | 10,3 | + |
| | BA1050 | B.2.A.10.2) - da pubblico (altri soggetti pubbl. della Regione) | 0 | 0 | 0 | #DIV/0! | + |
| S | BA1060 | B.2.A.10.3) - da pubblico (Extraregione) | 70 | 70 | 0 | - | + |
| | BA1070 | B.2.A.10.4) - da privato | 0 | 591 | -591 | 100,0 | + |
| | BA1080 | B.2.A.10.5) - da privato per cittadini non residenti - Extraregione (mobilità attiva in compensazione) | 0 | 0 | 0 | #DIV/0! | + |
| | BA1090 | B.2.A.11) Acquisito prestazioni di trasporto sanitario | 1.255 | 1.112 | 143 | 12,9 | + |
| R | BA1100 | B.2.A.11.1) - da pubblico (Aziende sanitarie pubbliche della Regione) - Mobilità intra-regionale | 0 | 0 | 0 | #DIV/0! | + |
| | BA1110 | B.2.A.11.2) - da pubblico (altri soggetti pubbl. della Regione) | 0 | 0 | 0 | #DIV/0! | + |
| S | BA1120 | B.2.A.11.3) - da pubblico (Extraregione) | 32 | 39 | -7 | 17,9 | + |
| | BA1130 | B.2.A.11.4) - da privato | 1.223 | 1.073 | 150 | 14,0 | + |
| | BA1140 | B.2.A.12) Acquisito prestazioni Socio-Sanitarie a rilevanza sanitaria | 3.968 | 4.453 | -485 | 10,9 | + |
| R | BA1150 | B.2.A.12.1) - da pubblico (Aziende sanitarie pubbliche della Regione) - Mobilità intra-regionale | 0 | 0 | 0 | #DIV/0! | + |
| | BA1160 | B.2.A.12.2) - da pubblico (altri soggetti pubblici della Regione) | 0 | 0 | 0 | #DIV/0! | + |
| SS | BA1170 | B.2.A.12.3) - da pubblico (Extraregione) non soggette a compensazione | 0 | 0 | 0 | #DIV/0! | + |
| | BA1180 | B.2.A.12.4) - da privato (intra-regionale) | 2.919 | 3.424 | -505 | 14,7 | + |
| | BA1190 | B.2.A.12.5) - da privato (extraregionale) | 1.049 | 1.029 | 20 | 1,9 | + |
| | BA1200 | B.2.A.13) Compartecipazione al personale per att. libero-prof. (intramoenia) | 257 | 660 | -403 | 61,1 | + |
| | BA1210 | B.2.A.13.1) Compartecipazione al personale per att. libero professionale intramoenia - Area ospedaliera | 0 | 0 | 0 | #DIV/0! | + |
| | BA1220 | B.2.A.13.2) Compartecipazione al personale per att. libero professionale intramoenia - Area specialistica | 159 | 554 | -395 | 71,3 | + |
| | BA1230 | B.2.A.13.3) Compartecipazione al personale per att. libero professionale intramoenia - Area sanità pubblica | 0 | 0 | 0 | #DIV/0! | + |
| | BA1240 | B.2.A.13.4) Compartecipazione al personale per att. libero professionale intramoenia - Consulenze (ex art. 55 c.1 lett. c, d) ed ex Art. 57-58) | 98 | 71 | 27 | 38,0 | + |
| R | BA1250 | B.2.A.13.5) Compartecipazione al personale per att. libero professionale intramoenia - Consulenze (ex art. 55 c.1 lett. c, d) ed ex Art. 57-58) (Aziende sanitarie pubbliche della Regione) | 0 | 34 | -34 | 100,0 | + |
| | BA1260 | B.2.A.13.6) Compartecipazione al personale per att. libero professionale intramoenia - Altro | 0 | 0 | 0 | #DIV/0! | + |
| R | BA1270 | B.2.A.13.7) Compartecipazione al personale per att. libero professionale intramoenia - Altro (Aziende sanitarie pubbliche della Regione) | 0 | 1 | -1 | 100,0 | + |
| | BA1280 | B.2.A.14) Rimborsi, assegni e contributi sanitari | 1.429 | 1.646 | -217 | 13,2 | + |
| | BA1290 | B.2.A.14.1) Contributi ad associazioni di volontariato | 71 | 166 | -95 | 57,2 | + |
| | BA1300 | B.2.A.14.2) Rimborsi per cure all'estero | 14 | 25 | -11 | 44,0 | + |
| | BA1310 | B.2.A.14.3) Contributi a società partecipate e/o enti dipendenti della Regione | 0 | 0 | 0 | #DIV/0! | + |
| | BA1320 | B.2.A.14.4) Contributo Legge 210/92 | 562 | 749 | -187 | 25,0 | + |
| | BA1330 | B.2.A.14.5) Altri rimborsi, assegni e contributi | 782 | 706 | 76 | 10,8 | + |
| R | BA1340 | B.2.A.14.6) Rimborsi, assegni e contributi v/Aziende sanitarie pubbliche della Regione | 0 | 0 | 0 | #DIV/0! | + |
| | BA1350 | B.2.A.15) Consulenze, Collaborazioni, Interinale e altre prestazioni di lavoro sanitarie e sociosanitarie | 379 | 438 | -59 | 13,5 | + |
| R | BA1360 | B.2.A.15.1) Consulenze sanitarie e sociosan. da Aziende sanitarie pubbliche della Regione | 12 | 2 | 10 | 500,0 | + |
| | BA1370 | B.2.A.15.2) Consulenze sanitarie e sociosan. da terzi - Altri soggetti pubblici | 11 | 0 | 11 | #DIV/0! | + |
| | BA1380 | B.2.A.15.3) Consulenze, Collaborazioni, Interinale e altre prestazioni di lavoro sanitarie e socios. da privato | 301 | 388 | -87 | 22,4 | + |
| | BA1390 | B.2.A.15.3.A) Consulenze sanitarie da privato - articolo 55, comma 2, CCNL 8 giugno 2000 | 161 | 189 | -28 | 14,8 | + |
| | BA1400 | B.2.A.15.3.B) Altre consulenze sanitarie e sociosanitarie da privato | 1 | 70 | -69 | 98,6 | + |
| | BA1410 | B.2.A.15.3.C) Collaborazioni coordinate e continuative sanitarie e socios. da privato | 63 | 71 | -8 | 11,3 | + |
| | BA1420 | B.2.A.15.3.D) Indennità a personale universitario - area sanitaria | 0 | 0 | 0 | #DIV/0! | + |
| | BA1430 | B.2.A.15.3.E) Lavoro interinale - area sanitaria | 0 | 0 | 0 | #DIV/0! | + |
| | BA1440 | B.2.A.15.3.F) Altre collaborazioni e prestazioni di lavoro - area sanitaria | 76 | 58 | 18 | 31,0 | + |

MODELLO DI RILEVAZIONE DEL CONTO ECONOMICO
AZIENDE SANITARIE LOCALI - AZIENDE OSPEDALIERE
IRCCS - AZIENDE OSPEDALIERE UNIVERSITARIE

| STRUTTURA RILEVATA | |
|--------------------|---------------|
| REGIONE | 1 6 0 |
| AZIENDA / ISTITUTO | 0 1 0 6 |

| PERIODO DI RILEVAZIONE | |
|------------------------|--|
| ANNO | 2 0 1 5 |
| TRIMESTRE: | 1 <input checked="" type="checkbox"/> 2 <input type="checkbox"/> 3 <input type="checkbox"/> 4 <input type="checkbox"/> |
| PREVENTIVO | <input type="checkbox"/> |
| CONSUNTIVO | <input type="checkbox"/> |

| APPROVAZIONE BILANCIO DA PARTE DEL COLLEGIO SINDACALE | |
|---|----|
| SI | NO |

(migliaia di euro)

| Cons | CODICE | DESCRIZIONE VOCE | A) CE I trimestre 2015 | B) 1/4 Bilancio Economico Preventivo 2015 | Variazione (C=A-B) | SEGNO (+/-) |
|------|--------|--|---------------------------|---|--------------------|----------------|
| | BA1450 | B.2.A.15.4) Rimborso oneri stipendiali del personale sanitario in comando | 55 | 48 | 7 | 14,6 + |
| R | BA1460 | B.2.A.15.4.A) Rimborso oneri stipendiali personale sanitario in comando da Aziende sanitarie pubbliche della Regione | 28 | 42 | -14 | 33,3 + |
| | BA1470 | B.2.A.15.4.B) Rimborso oneri stipendiali personale sanitario in comando da Regioni, soggetti pubblici e da Università | 0 | 0 | 0 | #DIV/0! |
| SS | BA1480 | B.2.A.15.4.C) Rimborso oneri stipendiali personale sanitario in comando da aziende di altre Regioni (Extraregione) | 27 | 6 | 21 | 350,0 + |
| | BA1490 | B.2.A.16) Altri servizi sanitari e sociosanitari a rilevanza sanitaria | 130 | 152 | -22 | 14,5 + |
| R | BA1500 | B.2.A.16.1) Altri servizi sanitari e sociosanitari a rilevanza sanitaria da pubblico - Aziende sanitarie pubbliche della Regione | 23 | 115 | -92 | 80,0 + |
| | BA1510 | B.2.A.16.2) Altri servizi sanitari e sociosanitari a rilevanza sanitaria da pubblico - Altri soggetti pubblici della Regione | 0 | 7 | -7 | 100,0 + |
| | BA1520 | B.2.A.16.3) Altri servizi sanitari e sociosanitari a rilevanza sanitaria da pubblico (Extraregione) | 5 | 0 | 5 | #DIV/0! |
| | BA1530 | B.2.A.16.4) Altri servizi sanitari da privato | 102 | 30 | 72 | 240,0 + |
| | BA1540 | B.2.A.16.5) Costi per servizi sanitari - Mobilità internazionale passiva | 0 | 0 | 0 | #DIV/0! |
| S | BA1550 | B.2.A.17) Costi per differenziale tariffe TUC | 0 | 0 | 0 | #DIV/0! |
| | BA1560 | B.2.B) Acquisti di servizi non sanitari | 12.377 | 12.360 | 17 | 0,1 + |
| | BA1570 | B.2.B.1) Servizi non sanitari | 12.271 | 12.229 | 42 | 0,3 + |
| | BA1580 | B.2.B.1.1) Lavanderia | 516 | 480 | 36 | 7,5 + |
| | BA1590 | B.2.B.1.2) Pulizia | 1.934 | 1.869 | 65 | 3,5 + |
| | BA1600 | B.2.B.1.3) Mensa | 1.231 | 1.243 | -12 | 1,0 + |
| | BA1610 | B.2.B.1.4) Riscaldamento | 203 | 199 | 4 | 2,0 + |
| | BA1620 | B.2.B.1.5) Servizi di assistenza informatica | 1.148 | 1.176 | -28 | 2,4 + |
| | BA1630 | B.2.B.1.6) Servizi trasporti (non sanitari) | 0 | 0 | 0 | #DIV/0! |
| | BA1640 | B.2.B.1.7) Smaltimento rifiuti | 315 | 324 | -9 | 2,8 + |
| | BA1650 | B.2.B.1.8) Utenze telefoniche | 228 | 273 | -45 | 16,5 + |
| | BA1660 | B.2.B.1.9) Utenze elettricità | 1.086 | 1.123 | -37 | 3,3 + |
| | BA1670 | B.2.B.1.10) Altre utenze | 1.148 | 1.265 | -117 | 9,2 + |
| | BA1680 | B.2.B.1.11) Premi di assicurazione | 778 | 826 | -48 | 5,8 + |
| | BA1690 | B.2.B.1.11.A) Premi di assicurazione - R.C. Professionale | 654 | 731 | -77 | 10,5 + |
| | BA1700 | B.2.B.1.11.B) Premi di assicurazione - Altri premi assicurativi | 124 | 95 | 29 | 30,5 + |
| | BA1710 | B.2.B.1.12) Altri servizi non sanitari | 3.684 | 3.451 | 233 | 6,8 + |
| R | BA1720 | B.2.B.1.12.A) Altri servizi non sanitari da pubblico (Aziende sanitarie pubbliche della Regione) | 0 | 0 | 0 | #DIV/0! |
| | BA1730 | B.2.B.1.12.B) Altri servizi non sanitari da altri soggetti pubblici | 30 | 10 | 20 | 200,0 + |
| | BA1740 | B.2.B.1.12.C) Altri servizi non sanitari da privato | 3.654 | 3.441 | 213 | 6,2 + |
| | BA1750 | B.2.B.2) Consulenze, Collaborazioni, Interinale e altre prestazioni di lavoro non sanitarie | 57 | 71 | -14 | 19,7 + |
| R | BA1760 | B.2.B.2.1) Consulenze non sanitarie da Aziende sanitarie pubbliche della Regione | 0 | 5 | -5 | 100,0 + |
| | BA1770 | B.2.B.2.2) Consulenze non sanitarie da Terzi - Altri soggetti pubblici | 0 | 10 | -10 | 100,0 + |
| | BA1780 | B.2.B.2.3) Consulenze, Collaborazioni, Interinale e altre prestazioni di lavoro non sanitarie da privato | 44 | 23 | 21 | 91,3 + |
| | BA1790 | B.2.B.2.3.A) Consulenze non sanitarie da privato | 25 | 6 | 19 | 316,7 + |
| | BA1800 | B.2.B.2.3.B) Collaborazioni coordinate e continuative non sanitarie da privato | 19 | 17 | 2 | 11,8 + |
| | BA1810 | B.2.B.2.3.C) Indennità a personale universitario - area non sanitaria | 0 | 0 | 0 | #DIV/0! |
| | BA1820 | B.2.B.2.3.D) Lavoro interinale - area non sanitaria | 0 | 0 | 0 | #DIV/0! |
| | BA1830 | B.2.B.2.3.E) Altre collaborazioni e prestazioni di lavoro - area non sanitaria | 0 | 0 | 0 | #DIV/0! |
| | BA1840 | B.2.B.2.4) Rimborso oneri stipendiali del personale non sanitario in comando | 13 | 33 | -20 | 60,6 + |
| R | BA1850 | B.2.B.2.4.A) Rimborso oneri stipendiali personale non sanitario in comando da Aziende sanitarie pubbliche della Regione | 13 | 30 | -17 | 56,7 + |
| | BA1860 | B.2.B.2.4.B) Rimborso oneri stipendiali personale non sanitario in comando da Regione, soggetti pubblici e da Università | 0 | 0 | 0 | #DIV/0! |
| SS | BA1870 | B.2.B.2.4.C) Rimborso oneri stipendiali personale non sanitario in comando da aziende di altre Regioni (Extraregione) | 0 | 3 | -3 | 100,0 + |
| | BA1880 | B.2.B.3) Formazione (esternalizzata e non) | 49 | 60 | -11 | 18,3 + |
| | BA1890 | B.2.B.3.1) Formazione (esternalizzata e non) da pubblico | 28 | 39 | -11 | 28,2 + |
| | BA1900 | B.2.B.3.2) Formazione (esternalizzata e non) da privato | 21 | 21 | 0 | 0 + |
| | BA1910 | B.3) Manutenzione e riparazione (ordinaria esternalizzata) | 2.929 | 3.361 | -432 | 12,9 + |
| | BA1920 | B.3.A) Manutenzione e riparazione ai fabbricati e loro pertinenze | 165 | 498 | -333 | 66,9 + |
| | BA1930 | B.3.B) Manutenzione e riparazione agli impianti e macchinari | 1.911 | 1.929 | -18 | 0,9 + |
| | BA1940 | B.3.C) Manutenzione e riparazione alle attrezzature sanitarie e scientifiche | 819 | 891 | -72 | 8,1 + |
| | BA1950 | B.3.D) Manutenzione e riparazione ai mobili e arredi | 8 | 6 | 2 | 33,3 + |
| | BA1960 | B.3.E) Manutenzione e riparazione agli automezzi | 24 | 23 | 1 | 4,3 + |
| | BA1970 | B.3.F) Altre manutenzioni e riparazioni | 2 | 14 | -12 | 85,7 + |
| R | BA1980 | B.3.G) Manutenzioni e riparazioni da Aziende sanitarie pubbliche della Regione | 0 | 0 | 0 | #DIV/0! |
| | BA1990 | B.4) Godimento di beni di terzi | 1.380 | 1.537 | -157 | 10,2 + |
| | BA2000 | B.4.A) Fitti passivi | 73 | 88 | -15 | 17,0 + |
| | BA2010 | B.4.B) Canoni di noleggio | 1.307 | 1.395 | -88 | 6,3 + |
| | BA2020 | B.4.B.1) Canoni di noleggio - area sanitaria | 1.156 | 1.240 | -84 | 6,8 + |
| | BA2030 | B.4.B.2) Canoni di noleggio - area non sanitaria | 151 | 155 | -4 | 2,6 + |
| | BA2040 | B.4.C) Canoni di leasing | 0 | 54 | -54 | 100,0 + |
| | BA2050 | B.4.C.1) Canoni di leasing - area sanitaria | 0 | 54 | -54 | 100,0 + |

MODELLO DI RILEVAZIONE DEL CONTO ECONOMICO
 AZIENDE SANITARIE LOCALI - AZIENDE OSPEDALIERE
 IRCCS - AZIENDE OSPEDALIERE UNIVERSITARIE

STRUTTURA RILEVATA

REGIONE AZIENDA / ISTITUTO

PERIODO DI RILEVAZIONE

ANNO

TRIMESTRE: 1 2 3 4

PREVENTIVO CONSUNTIVO

APPROVAZIONE BILANCIO DA PARTE DEL COLLEGIO SINDACALE

SI NO

(migliaia di euro)

| Cons | CODICE | DESCRIZIONE VOCE | A) CE I trimestre 2015 | B) 1/4 Bilancio Economico Preventivo 2015 | Variazione (C=A-B) | SEGNO (+/-) |
|------|--------|--|------------------------|---|--------------------|--------------|
| R | BA2060 | B.4.C.2) Canoni di leasing - area non sanitaria | 0 | 0 | 0 | #DIV/0! |
| | BA2070 | B.4.D) Locazioni e noleggi da Aziende sanitarie pubbliche della Regione | 0 | 0 | 0 | #DIV/0! |
| | BA2080 | Totale Costo del personale | 45.665 | 49.269 | -3.604 | 7,3 + |
| | BA2090 | B.5) Personale del ruolo sanitario | 38.596 | 41.771 | -3.175 | 7,6 + |
| | BA2100 | B.5.A) Costo del personale dirigente ruolo sanitario | 18.757 | 21.333 | -2.576 | 12,1 + |
| | BA2110 | B.5.A.1) Costo del personale dirigente medico | 16.478 | 18.799 | -2.321 | 12,3 + |
| | BA2120 | B.5.A.1.1) Costo del personale dirigente medico - tempo indeterminato | 15.944 | 18.423 | -2.479 | 13,5 + |
| | BA2130 | B.5.A.1.2) Costo del personale dirigente medico - tempo determinato | 534 | 376 | 158 | 42,0 + |
| | BA2140 | B.5.A.1.3) Costo del personale dirigente medico - altro | 0 | 0 | 0 | #DIV/0! |
| | BA2150 | B.5.A.2) Costo del personale dirigente non medico | 2.279 | 2.534 | -255 | 10,1 + |
| | BA2160 | B.5.A.2.1) Costo del personale dirigente non medico - tempo indeterminato | 1.547 | 1.554 | -7 | 0,5 + |
| | BA2170 | B.5.A.2.2) Costo del personale dirigente non medico - tempo determinato | 732 | 980 | -248 | 25,3 + |
| | BA2180 | B.5.A.2.3) Costo del personale dirigente non medico - altro | 0 | 0 | 0 | #DIV/0! |
| | BA2190 | B.5.B) Costo del personale comparto ruolo sanitario | 19.839 | 20.438 | -599 | 2,9 + |
| | BA2200 | B.5.B.1) Costo del personale comparto ruolo sanitario - tempo indeterminato | 18.932 | 19.445 | -513 | 2,6 + |
| | BA2210 | B.5.B.2) Costo del personale comparto ruolo sanitario - tempo determinato | 907 | 993 | -86 | 8,7 + |
| | BA2220 | B.5.B.3) Costo del personale comparto ruolo sanitario - altro | 0 | 0 | 0 | #DIV/0! |
| | BA2230 | B.6) Personale del ruolo professionale | 70 | 84 | -14 | 16,7 + |
| | BA2240 | B.6.A) Costo del personale dirigente ruolo professionale | 62 | 66 | -4 | 6,1 + |
| | BA2250 | B.6.A.1) Costo del personale dirigente ruolo professionale - tempo indeterminato | 34 | 47 | -13 | 27,7 + |
| | BA2260 | B.6.A.2) Costo del personale dirigente ruolo professionale - tempo determinato | 28 | 19 | 9 | 47,4 + |
| | BA2270 | B.6.A.3) Costo del personale dirigente ruolo professionale - altro | 0 | 0 | 0 | #DIV/0! |
| | BA2280 | B.6.B) Costo del personale comparto ruolo professionale | 8 | 18 | -10 | 55,6 + |
| | BA2290 | B.6.B.1) Costo del personale comparto ruolo professionale - tempo indeterminato | 8 | 11 | -3 | 27,3 + |
| | BA2300 | B.6.B.2) Costo del personale comparto ruolo professionale - tempo determinato | 0 | 7 | -7 | 100,0 + |
| | BA2310 | B.6.B.3) Costo del personale comparto ruolo professionale - altro | 0 | 0 | 0 | #DIV/0! |
| | BA2320 | B.7) Personale del ruolo tecnico | 3.699 | 4.183 | -484 | 11,6 + |
| | BA2330 | B.7.A) Costo del personale dirigente ruolo tecnico | 142 | 160 | -18 | 11,3 + |
| | BA2340 | B.7.A.1) Costo del personale dirigente ruolo tecnico - tempo indeterminato | 126 | 127 | -1 | 0,8 + |
| | BA2350 | B.7.A.2) Costo del personale dirigente ruolo tecnico - tempo determinato | 16 | 33 | -17 | 51,5 + |
| | BA2360 | B.7.A.3) Costo del personale dirigente ruolo tecnico - altro | 0 | 0 | 0 | #DIV/0! |
| | BA2370 | B.7.B) Costo del personale comparto ruolo tecnico | 3.557 | 4.023 | -466 | 11,6 + |
| | BA2380 | B.7.B.1) Costo del personale comparto ruolo tecnico - tempo indeterminato | 3.263 | 3.730 | -467 | 12,5 + |
| | BA2390 | B.7.B.2) Costo del personale comparto ruolo tecnico - tempo determinato | 294 | 293 | 1 | 0,3 + |
| | BA2400 | B.7.B.3) Costo del personale comparto ruolo tecnico - altro | 0 | 0 | 0 | #DIV/0! |
| | BA2410 | B.8) Personale del ruolo amministrativo | 3.300 | 3.231 | 69 | 2,1 + |
| | BA2420 | B.8.A) Costo del personale dirigente ruolo amministrativo | 447 | 474 | -27 | 5,7 + |
| | BA2430 | B.8.A.1) Costo del personale dirigente ruolo amministrativo - tempo indeterminato | 435 | 474 | -39 | 8,2 + |
| | BA2440 | B.8.A.2) Costo del personale dirigente ruolo amministrativo - tempo determinato | 12 | 0 | 12 | #DIV/0! |
| | BA2450 | B.8.A.3) Costo del personale dirigente ruolo amministrativo - altro | 0 | 0 | 0 | #DIV/0! |
| | BA2460 | B.8.B) Costo del personale comparto ruolo amministrativo | 2.853 | 2.757 | 96 | 3,5 + |
| | BA2470 | B.8.B.1) Costo del personale comparto ruolo amministrativo - tempo indeterminato | 2.853 | 2.756 | 97 | 3,5 + |
| | BA2480 | B.8.B.2) Costo del personale comparto ruolo amministrativo - tempo determinato | 0 | 1 | -1 | 100,0 + |
| | BA2490 | B.8.B.3) Costo del personale comparto ruolo amministrativo - altro | 0 | 0 | 0 | #DIV/0! |
| | BA2500 | B.9) Oneri diversi di gestione | 590 | 582 | 8 | 1,4 + |
| | BA2510 | B.9.A) Imposte e tasse (escluso IRAP e IRES) | 182 | 200 | -18 | 9,0 + |
| | BA2520 | B.9.B) Perdite su crediti | 0 | 0 | 0 | #DIV/0! |
| | BA2530 | B.9.C) Altri oneri diversi di gestione | 408 | 382 | 26 | 6,8 + |
| | BA2540 | B.9.C.1) Indennità, rimborso spese e oneri sociali per gli Organi Direttivi e Collegio Sindacale | 379 | 337 | 42 | 12,5 + |
| | BA2550 | B.9.C.2) Altri oneri diversi di gestione | 29 | 45 | -16 | 35,6 + |
| | BA2560 | Totale Ammortamenti | 2.442 | 2.431 | 11 | 0,5 + |
| | BA2570 | B.10) Ammortamenti delle immobilizzazioni immateriali | 21 | 24 | -3 | 12,5 + |
| | BA2580 | B.11) Ammortamenti delle immobilizzazioni materiali | 2.421 | 2.407 | 14 | 0,6 + |
| | BA2590 | B.12) Ammortamento dei fabbricati | 1.267 | 1.267 | 0 | - |
| | BA2600 | B.12.A) Ammortamenti fabbricati non strumentali (disponibili) | 9 | 9 | 0 | - |
| | BA2610 | B.12.B) Ammortamenti fabbricati strumentali (indisponibili) | 1.258 | 1.258 | 0 | - |
| | BA2620 | B.13) Ammortamenti delle altre immobilizzazioni materiali | 1.154 | 1.140 | 14 | 1,2 + |
| | BA2630 | B.14) Svalutazione delle immobilizzazioni e dei crediti | 0 | 0 | 0 | #DIV/0! |
| | BA2640 | B.14.A) Svalutazione delle immobilizzazioni immateriali e materiali | 0 | 0 | 0 | #DIV/0! |
| | BA2650 | B.14.B) Svalutazione dei crediti | 0 | 0 | 0 | #DIV/0! |
| | BA2660 | B.15) Variazione delle rimanenze | -1.112 | 84 | -1.196 | -1.423,8 +/- |
| | BA2670 | B.15.A) Variazione rimanenze sanitarie | -1.010 | 81 | -1.091 | -1.346,9 +/- |
| | BA2680 | B.15.B) Variazione rimanenze non sanitarie | -102 | 3 | -105 | -3.500,0 +/- |
| | BA2690 | B.16) Accantonamenti dell'esercizio | 1.003 | 860 | 143 | 16,6 + |
| | BA2700 | B.16.A) Accantonamenti per rischi | 418 | 379 | 39 | 10,3 + |

MODELLO DI RILEVAZIONE DEL CONTO ECONOMICO
 AZIENDE SANITARIE LOCALI - AZIENDE OSPEDALIERE
 IRCCS - AZIENDE OSPEDALIERE UNIVERSITARIE

STRUTTURA RILEVATA

REGIONE AZIENDA / ISTITUTO

PERIODO DI RILEVAZIONE

ANNO

TRIMESTRE: 1 2 3 4

PREVENTIVO CONSUNTIVO

APPROVAZIONE BILANCIO DA PARTE DEL COLLEGIO SINDACALE

SI NO

(migliaia di euro)

| Cons | CODICE | DESCRIZIONE VOCE | A) CE I trimestre 2015 | B) 1/4 Bilancio Economico Preventivo 2015 | Variazione (C=A-B) | | SEGNO {+/-} |
|------|--------|--|------------------------|---|--------------------|---------|-------------|
| | BA2710 | B.16.A.1) Accantonamenti per cause civili ed oneri processuali | -418 | 254 | 164 | 64,6 | + |
| | BA2720 | B.16.A.2) Accantonamenti per contenzioso personale dipendente | 0 | 125 | -125 | -100,0 | + |
| | BA2730 | B.16.A.3) Accantonamenti per rischi connessi all'acquisto di prestazioni sanitarie da privato | 0 | 0 | 0 | #DIV/0! | + |
| | BA2740 | B.16.A.4) Accantonamenti per copertura diretta dei rischi (autoassicurazione) | 0 | 0 | 0 | #DIV/0! | + |
| | BA2750 | B.16.A.5) Altri accantonamenti per rischi | 0 | 0 | 0 | #DIV/0! | + |
| | BA2760 | B.16.B) Accantonamenti per premio di operosità (SUMAI) | 107 | 97 | 10 | 10,3 | + |
| | BA2770 | B.16.C) Accantonamenti per quote inutilizzate di contributi vincolati | 0 | 0 | 0 | #DIV/0! | + |
| | BA2780 | B.16.C.1) Accantonamenti per quote inutilizzate contributi da Regione e Prov. Aut. per quota F.S. vincolato | 0 | 0 | 0 | #DIV/0! | + |
| | BA2790 | B.16.C.2) Accantonamenti per quote inutilizzate contributi da soggetti pubblici (extra fondo) vincolati | 0 | 0 | 0 | #DIV/0! | + |
| | BA2800 | B.16.C.3) Accantonamenti per quote inutilizzate contributi da soggetti pubblici per ricerca | 0 | 0 | 0 | #DIV/0! | + |
| | BA2810 | B.16.C.4) Accantonamenti per quote inutilizzate contributi vincolati da privati | 0 | 0 | 0 | #DIV/0! | + |
| | BA2820 | B.16.D) Altri accantonamenti | 478 | 384 | 94 | 24,5 | + |
| | BA2830 | B.16.D.1) Accantonamenti per interessi di mora | 76 | 189 | -113 | -59,8 | + |
| | BA2840 | B.16.D.2) Acc. Rinnovi convenzioni MMG/PLS/MCA | 310 | 79 | 231 | 292,4 | + |
| | BA2850 | B.16.D.3) Acc. Rinnovi convenzioni Medici Sumai | 17 | 17 | 0 | - | + |
| | BA2860 | B.16.D.4) Acc. Rinnovi contratti: dirigenza medica | 0 | 0 | 0 | #DIV/0! | + |
| | BA2870 | B.16.D.5) Acc. Rinnovi contratti: dirigenza non medica | 0 | 0 | 0 | #DIV/0! | + |
| | BA2880 | B.16.D.6) Acc. Rinnovi contratti: comparto | 0 | 0 | 0 | #DIV/0! | + |
| | BA2890 | B.16.D.7) Altri accantonamenti | 75 | 99 | -24 | -24,2 | + |
| | BZ9999 | Totale costi della produzione (B) | 173.387 | 176.415 | -3.028 | -1,7 | + |
| | | C) Proventi e oneri finanziari | | | | | |
| | CA0010 | C.1) Interessi attivi | 1 | 1 | 0 | - | + |
| | CA0020 | C.1.A) Interessi attivi su c/tesoreria unica | 1 | 1 | 0 | - | + |
| | CA0030 | C.1.B) Interessi attivi su c/c postali e bancari | 0 | 0 | 0 | #DIV/0! | + |
| | CA0040 | C.1.C) Altri interessi attivi | 0 | 0 | 0 | #DIV/0! | + |
| | CA0050 | C.2) Altri proventi | 0 | 0 | 0 | #DIV/0! | + |
| | CA0060 | C.2.A) Proventi da partecipazioni | 0 | 0 | 0 | #DIV/0! | + |
| | CA0070 | C.2.B) Proventi finanziari da crediti iscritti nelle immobilizzazioni | 0 | 0 | 0 | #DIV/0! | + |
| | CA0080 | C.2.C) Proventi finanziari da titoli iscritti nelle immobilizzazioni | 0 | 0 | 0 | #DIV/0! | + |
| | CA0090 | C.2.D) Altri proventi finanziari diversi dai precedenti | 0 | 0 | 0 | #DIV/0! | + |
| | CA0100 | C.2.E) Utili su cambi | 0 | 0 | 0 | #DIV/0! | + |
| | CA0110 | C.3) Interessi passivi | 0 | 2 | -2 | -100,0 | + |
| | CA0120 | C.3.A) Interessi passivi su anticipazioni di cassa | 0 | 0 | 0 | #DIV/0! | + |
| | CA0130 | C.3.B) Interessi passivi su mutui | 0 | 0 | 0 | #DIV/0! | + |
| | CA0140 | C.3.C) Altri interessi passivi | 0 | 2 | -2 | -100,0 | + |
| | CA0150 | C.4) Altri oneri | 0 | 0 | 0 | #DIV/0! | + |
| | CA0160 | C.4.A) Altri oneri finanziari | 0 | 0 | 0 | #DIV/0! | + |
| | CA0170 | C.4.B) Perdite su cambi | 0 | 0 | 0 | #DIV/0! | + |
| | CZ9999 | Totale proventi e oneri finanziari (C) | 1 | -1 | 2 | 200,0 | +/- |
| | | D) Rettifiche di valore di attività finanziarie | | | | | |
| | DA0010 | D.1) Rivalutazioni | 0 | 0 | 0 | #DIV/0! | + |
| | DA0020 | D.2) Svalutazioni | 0 | 0 | 0 | #DIV/0! | + |
| | DZ9999 | Totale rettifiche di valore di attività finanziarie (D) | 0 | 0 | 0 | #DIV/0! | +/- |
| | | E) Proventi e oneri straordinari | | | | | |
| | EA0010 | E.1) Proventi straordinari | 463 | 413 | 50 | 12,1 | + |
| | EA0020 | E.1.A) Plusvalenze | 0 | 0 | 0 | #DIV/0! | + |
| | EA0030 | E.1.B) Altri proventi straordinari | 463 | 413 | 50 | 12,1 | + |
| | EA0040 | E.1.B.1) Proventi da donazioni e liberalità diverse | 0 | 0 | 0 | #DIV/0! | + |
| | EA0050 | E.1.B.2) Sopravvenienze attive | 26 | 38 | -12 | -31,6 | + |
| R | EA0060 | E.1.B.2.1) Sopravvenienze attive v/Aziende sanitarie pubbliche della Regione | 0 | 0 | 0 | #DIV/0! | + |
| | EA0070 | E.1.B.2.2) Sopravvenienze attive v/terzi | 26 | 38 | -12 | -31,6 | + |
| S | EA0080 | E.1.B.2.2.A) Sopravvenienze attive v/terzi relative alla mobilità extraregionale | 0 | 0 | 0 | #DIV/0! | + |
| | EA0090 | E.1.B.2.2.B) Sopravvenienze attive v/terzi relative al personale | 0 | 0 | 0 | #DIV/0! | + |
| | EA0100 | E.1.B.2.2.C) Sopravvenienze attive v/terzi relative alle convenzioni con medici di base | 0 | 0 | 0 | #DIV/0! | + |
| | EA0110 | E.1.B.2.2.D) Sopravvenienze attive v/terzi relative alle convenzioni per la specialistica | 1 | 0 | 1 | #DIV/0! | + |
| | EA0120 | E.1.B.2.2.E) Sopravvenienze attive v/terzi relative all'acquisto prestaz. sanitarie da operatori accreditati | 0 | 0 | 0 | #DIV/0! | + |
| | EA0130 | E.1.B.2.2.F) Sopravvenienze attive v/terzi relative all'acquisto di beni e servizi | 0 | 0 | 0 | #DIV/0! | + |
| | EA0140 | E.1.B.2.2.G) Altre sopravvenienze attive v/terzi | 25 | 38 | -13 | -34,2 | + |
| | EA0150 | E.1.B.3) Insussistenze attive | 392 | 375 | 17 | 4,5 | + |
| R | EA0160 | E.1.B.3.1) Insussistenze attive v/Aziende sanitarie pubbliche della Regione | 0 | 0 | 0 | #DIV/0! | + |
| | EA0170 | E.1.B.3.2) Insussistenze attive v/terzi | 392 | 375 | 17 | 4,5 | + |
| S | EA0180 | E.1.B.3.2.A) Insussistenze attive v/terzi relative alla mobilità extraregionale | 0 | 0 | 0 | #DIV/0! | + |
| | EA0190 | E.1.B.3.2.B) Insussistenze attive v/terzi relative al personale | 0 | 0 | 0 | #DIV/0! | + |
| | EA0200 | E.1.B.3.2.C) Insussistenze attive v/terzi relative alle convenzioni con medici di base | 0 | 0 | 0 | #DIV/0! | + |
| | EA0210 | E.1.B.3.2.D) Insussistenze attive v/terzi relative alle convenzioni per la specialistica | 0 | 0 | 0 | #DIV/0! | + |

MODELLO DI RILEVAZIONE DEL CONTO ECONOMICO
AZIENDE SANITARIE LOCALI - AZIENDE OSPEDALIERE
IRCCS - AZIENDE OSPEDALIERE UNIVERSITARIE

| STRUTTURA RILEVATA | |
|--------------------|---------|
| REGIONE | 1 6 0 |
| AZIENDA / ISTITUTO | 0 1 0 6 |

| PERIODO DI RILEVAZIONE | |
|------------------------|------------|
| ANNO | 2 0 1 5 |
| TRIMESTRE: | 1 X 2 3 4 |
| PREVENTIVO | CONSUNTIVO |

| APPROVAZIONE BILANCIO DA PARTE DEL COLLEGIO SINDACALE | |
|---|----|
| SI | NO |

(migliaia di euro)

| Cons | CODICE | DESCRIZIONE VOCE | A) CE I trimestre 2015 | B) 1/4 Bilancio Economico Preventivo 2015 | Variazione (C=A-B) | SEGNO (+/-) |
|------|--------|---|------------------------|---|--------------------|-------------|
| | EA0220 | E.1.B.3.2.E) Insussistenze attive v/terzi relative all'acquisto prestaz. sanitarie da operatori accreditati | 0 | 0 | 0 | #DIV/0! |
| | EA0230 | E.1.B.3.2.F) Insussistenze attive v/terzi relative all'acquisto di beni e servizi | 114 | 375 | -261 | - 69,6 |
| | EA0240 | E.1.B.3.2.G) Altre insussistenze attive v/terzi | 278 | 0 | 278 | #DIV/0! |
| | EA0250 | E.1.B.4) Altri proventi straordinari | 45 | 0 | 45 | #DIV/0! |
| | EA0260 | E.2) Oneri straordinari | 1.088 | 413 | 675 | 163,4 |
| | EA0270 | E.2.A) Minusvalenze | 0 | 0 | 0 | #DIV/0! |
| | EA0280 | E.2.B) Altri oneri straordinari | 1.088 | 413 | 675 | 163,4 |
| | EA0290 | E.2.B.1) Oneri tributari da esercizi precedenti | 132 | 0 | 132 | #DIV/0! |
| | EA0300 | E.2.B.2) Oneri da cause civili ed oneri processuali | 0 | 0 | 0 | #DIV/0! |
| | EA0310 | E.2.B.3) Sopravvenienze passive | 956 | 413 | 543 | 131,5 |
| R | EA0320 | E.2.B.3.1) Sopravvenienze passive v/Aziende sanitarie pubbliche della Regione | 0 | 0 | 0 | #DIV/0! |
| R | EA0330 | E.2.B.3.1.A) Sopravvenienze passive v/Aziende sanitarie pubbliche relative alla mobilità intraregionale | 0 | 0 | 0 | #DIV/0! |
| R | EA0340 | E.2.B.3.1.B) Altre sopravvenienze passive v/Aziende sanitarie pubbliche della Regione | 0 | 0 | 0 | #DIV/0! |
| | EA0350 | E.2.B.3.2) Sopravvenienze passive v/terzi | 956 | 413 | 543 | 131,5 |
| S | EA0360 | E.2.B.3.2.A) Sopravvenienze passive v/terzi relative alla mobilità extraregionale | 0 | 0 | 0 | #DIV/0! |
| | EA0370 | E.2.B.3.2.B) Sopravvenienze passive v/terzi relative al personale | 34 | 0 | 34 | #DIV/0! |
| | EA0380 | E.2.B.3.2.B.1) Soprav. passive v/terzi relative al personale - dirigenza medica | 0 | 0 | 0 | #DIV/0! |
| | EA0390 | E.2.B.3.2.B.2) Soprav. passive v/terzi relative al personale - dirigenza non medica | 25 | 0 | 25 | #DIV/0! |
| | EA0400 | E.2.B.3.2.B.3) Soprav. passive v/terzi relative al personale - comparto | 9 | 0 | 9 | #DIV/0! |
| | EA0410 | E.2.B.3.2.C) Sopravvenienze passive v/terzi relative alle convenzioni con medici di base | 0 | 0 | 0 | #DIV/0! |
| | EA0420 | E.2.B.3.2.D) Sopravvenienze passive v/terzi relative alle convenzioni per la specialistica | 0 | 0 | 0 | #DIV/0! |
| | EA0430 | E.2.B.3.2.E) Sopravvenienze passive v/terzi relative all'acquisto prestaz. sanitarie da operatori accreditati | 0 | 0 | 0 | #DIV/0! |
| | EA0440 | E.2.B.3.2.F) Sopravvenienze passive v/terzi relative all'acquisto di beni e servizi | 810 | 375 | 435 | 116,0 |
| | EA0450 | E.2.B.3.2.G) Altre sopravvenienze passive v/terzi | 112 | 38 | 74 | 19,7 |
| | EA0460 | E.2.B.4) Insussistenze passive | 0 | 0 | 0 | #DIV/0! |
| R | EA0470 | E.2.B.4.1) Insussistenze passive v/Aziende sanitarie pubbliche della Regione | 0 | 0 | 0 | #DIV/0! |
| | EA0480 | E.2.B.4.2) Insussistenze passive v/terzi | 0 | 0 | 0 | #DIV/0! |
| S | EA0490 | E.2.B.4.2.A) Insussistenze passive v/terzi relative alla mobilità extraregionale | 0 | 0 | 0 | #DIV/0! |
| | EA0500 | E.2.B.4.2.B) Insussistenze passive v/terzi relative al personale | 0 | 0 | 0 | #DIV/0! |
| | EA0510 | E.2.B.4.2.C) Insussistenze passive v/terzi relative alle convenzioni con medici di base | 0 | 0 | 0 | #DIV/0! |
| | EA0520 | E.2.B.4.2.D) Insussistenze passive v/terzi relative alle convenzioni per la specialistica | 0 | 0 | 0 | #DIV/0! |
| | EA0530 | E.2.B.4.2.E) Insussistenze passive v/terzi relative all'acquisto prestaz. sanitarie da operatori accreditati | 0 | 0 | 0 | #DIV/0! |
| | EA0540 | E.2.B.4.2.F) Insussistenze passive v/terzi relative all'acquisto di beni e servizi | 0 | 0 | 0 | #DIV/0! |
| | EA0550 | E.2.B.4.2.G) Altre insussistenze passive v/terzi | 0 | 0 | 0 | #DIV/0! |
| | EA0560 | E.2.B.5) Altri oneri straordinari | 0 | 0 | 0 | #DIV/0! |
| | EZ9999 | Totale proventi e oneri straordinari (E) | -625 | 0 | -625 | #DIV/0! |
| | XA0000 | Risultato prima delle imposte (A - B +/- C +/- D +/- E) | 855 | 3.617 | -2.762 | - 76,4 |
| | | Imposte e tasse | | | | |
| | YA0010 | Y.1) IRAP | 3.300 | 3.580 | -280 | - 7,8 |
| | YA0020 | Y.1.A) IRAP relativa a personale dipendente | 3.030 | 3.296 | -266 | - 8,1 |
| | YA0030 | Y.1.B) IRAP relativa a collaboratori e personale assimilato a lavoro dipendente | 270 | 284 | -14 | - 4,9 |
| | YA0040 | Y.1.C) IRAP relativa ad attività di libera professione (intramoenia) | 0 | 0 | 0 | #DIV/0! |
| | YA0050 | Y.1.D) IRAP relativa ad attività commerciale | 0 | 0 | 0 | #DIV/0! |
| | YA0060 | Y.2) IRES | 37 | 37 | 0 | - |
| | YA0070 | Y.2.A) IRES su attività Istituzionale | 37 | 37 | 0 | - |
| | YA0080 | Y.2.B) IRES su attività commerciale | 0 | 0 | 0 | #DIV/0! |
| | YA0090 | Y.3) Accantonamento a F.do imposte (Accertamenti, condoni, ecc.) | 0 | 0 | 0 | #DIV/0! |
| | YZ9999 | Totale imposte e tasse | 3.337 | 3.617 | -280 | - 7,7 |
| | ZZ9999 | RISULTATO DI ESERCIZIO | -2.482 | 0 | -2.482 | #DIV/0! |

Data

Il Direttore responsabile dell'area economico-finanziaria

Il Direttore Generale

Dr. Giulio Schito

Dr. Giuseppe Pasqualone



Piano dei conti regionale unificato
valorizzato per la parte economica

ASL BR
CE III trimestre 2014

- Piano dei conti regionale unificato valorizzato per la parte economica -

| Conto | NUOVA DESCRIZIONE | A) | | B) 1/4 Bilancio | |
|------------|---|----------------|-----------------|-----------------|----------|
| | | CE I trimestre | Economico | Variazione | (C=A-B) |
| | | 2015 | Preventivo 2015 | val.ass. | % |
| 7001000006 | Medicinali con AIC | 13.890.993,56 | 12.572.831,24 | 1.318.162,31 | 10,48 |
| 7001000009 | Medicinali senza AIC | 46.924,10 | 11.367,42 | 35.556,68 | 312,79 |
| 7001000011 | Ossigeno Terap. e altri Gas Medicali Con AIC | 381.581,48 | 547.958,17 | - 166.376,69 | - 30,36 |
| 7001000014 | Ossigeno Terap. e altri Gas Medicali Senza AIC | - | - | - | #DIV/0! |
| 7001000016 | Emoderivati di produzione regionale | 975.808,19 | 872.645,47 | 103.162,71 | 11,82 |
| 7001000018 | Emoderivati fuori produzione regionale | - | - | - | #DIV/0! |
| 7001000020 | Prodotti dietetici | 4.458,19 | 3.761,39 | 696,80 | 18,53 |
| 7001000025 | Sieri | - | 39,72 | - 39,72 | - 100,00 |
| 7001000030 | Vaccini | 523.514,19 | 735.441,32 | - 211.927,13 | - 28,82 |
| 7001000036 | Materiali diagnostici | 2.658.096,44 | 2.451.460,84 | 206.635,60 | 8,43 |
| 7001000039 | Prodotti chimici | - | - | - | #DIV/0! |
| 7001000040 | Mater. diagn., lastre RX, carta per ECG, ecc. | 102.063,89 | 81.605,42 | 20.458,47 | 25,07 |
| 7001000045 | Mezzi di contrasto per RX | 180.729,78 | 171.838,81 | 8.890,98 | 5,17 |
| 7001000050 | Presidi chirurgici e materiali sanitari | 3.625.544,08 | 4.182.761,08 | - 557.217,00 | - 13,32 |
| 7001000056 | Protesi impiantabili attive | 2.168.600,09 | 2.254.888,62 | - 86.288,52 | - 3,83 |
| 7001000058 | Altre Protesi | - | - | - | #DIV/0! |
| 7001000060 | Materiale protesico fornitura diretta (ass. prot.) | 1.811.333,95 | 1.677.069,52 | 134.264,43 | 8,01 |
| 7001000065 | Materiali per emodialisi | 460.141,94 | 554.910,56 | - 94.768,62 | - 17,08 |
| 7001000070 | Prodotti farmaceutici per uso veterinario | 4.559,90 | 1.503,57 | 3.056,33 | 203,27 |
| 7001000075 | Mat. chirurg., sanit. e diagn. per uso veterinario | 8.957,85 | 14.231,68 | - 5.273,83 | - 37,06 |
| 7001000083 | Sacche di sangue da altri soggetti | 9.028,00 | - | 9.028,00 | #DIV/0! |
| 7001000085 | Altri acquisti di beni sanitari | 6.795,56 | 29.428,26 | - 22.632,70 | - 76,91 |
| 7001000090 | Beni e prod. sanit. da Az. sanit. pubbl. della Reg. | - | - | - | #DIV/0! |
| 7001050005 | Prodotti alimentari | 23.499,92 | 52.609,79 | - 29.109,87 | - 55,33 |
| 7001050010 | Materiali di guardaroba, pulizia e conv. in gen. | 74.736,10 | 60.089,58 | 14.646,52 | 24,37 |
| 7001050015 | Combust., carbur., lubrif. uso riscaldam. e cucine | - | 25.229,95 | - 25.229,95 | - 100,00 |
| 7001050020 | Combust., carbur., lubrif. uso trasporto | 91.299,72 | 91.234,77 | 64,96 | 0,07 |
| 7001050025 | Cancelleria, stampati e supporti informatici | 133.103,63 | 199.463,61 | - 66.359,97 | - 33,27 |
| 7001050030 | Materiali per la manut. in strutture immob. | - | 1.599,95 | - 1.599,95 | - 100,00 |
| 7001050035 | Materiali per la manut. di impianti | 2.516,25 | 5.749,33 | - 3.233,08 | - 56,23 |
| 7001050040 | Materiali per la manut. di automezzi(sanit. e non) | - | 127,74 | - 127,74 | - 100,00 |
| 7001050045 | Materiali per la manut. di attrezzature sanit. | 2.575,02 | 6.029,10 | - 3.454,09 | - 57,29 |
| 7001050050 | Materiali per la manutenzione di attrezzature sanitarie destir | - | - | - | #DIV/0! |
| 7001050055 | Materiali per la manut. di mobili, macchine e altri beni | - | 512,36 | - 512,36 | - 100,00 |
| 7001050060 | Altri acquisti di beni non sanitari | - | 40.821,70 | - 40.821,70 | - 100,00 |
| 7001050065 | Beni e prod. non sanit. da Az. sanit. pubbl. della Reg. | - | - | - | #DIV/0! |
| 7061000005 | Medico generica | 6.647.488,66 | 6.635.301,89 | 12.186,77 | 0,18 |
| 7061000010 | Oneri sociali medici di medicina generale | 729.425,24 | 722.855,31 | 6.569,93 | 0,91 |
| 7061000015 | Guardia medica | 1.155.753,26 | 1.091.071,72 | 64.681,54 | 5,93 |
| 7061000020 | Oneri sociali medici di medici di guardia medica | 119.305,77 | 112.406,28 | 6.899,49 | 6,14 |
| 7061000025 | Pediatria | 1.686.097,73 | 1.751.467,68 | - 65.369,95 | - 3,73 |
| 7061000030 | Oneri sociali medici di medici pediatri | 158.156,09 | 164.966,30 | - 6.810,21 | - 4,13 |
| 7061000035 | Farmaceutica | 17.133.805,10 | 15.726.790,04 | 1.407.015,06 | 8,95 |
| 7061000040 | Oneri sociali assistenza farmaceutica | - | 4.681,04 | - 4.681,04 | - 100,00 |
| 7061000047 | Convenzioni per assist. sanit. negli Ist. Peniten. | 71.881,17 | 72.526,48 | - 645,31 | - 0,89 |
| 7061000052 | Convenzioni con medici della med. dei serv. (Competenze) | 19.078,46 | 19.499,48 | - 421,01 | - 2,16 |
| 7061000054 | Convenzioni con medici della med. dei serv. (Oneri) | 2.265,87 | 2.449,30 | - 183,43 | - 7,49 |
| 7061000055 | Convenzioni con personale per il 118 (Competenze) | 982.367,60 | 992.727,19 | - 10.359,58 | - 1,04 |
| 7061000056 | Convenzioni con personale per il 118 (Oneri) | 109.151,96 | 108.379,35 | 772,61 | 0,71 |
| 7061000057 | Convenzioni con psicologi (Competenze) | - | - | - | #DIV/0! |
| 7061000058 | Convenzioni con psicologi (Oneri) | - | - | - | #DIV/0! |
| 7061000059 | Convenzioni con altre categorie | - | - | - | #DIV/0! |
| 7061000080 | Convenzioni Pronto soccorso estivo | - | 54.106,97 | - 54.106,97 | - 100,00 |
| 7061000100 | Somministraz. dir. farmaci da pubbl. (altri sogg. pubbl. della Reg.) | - | - | - | #DIV/0! |
| 7061000110 | Somministraz. dir. farmaci da privato (intrareg.) | - | - | - | #DIV/0! |
| 7061000115 | Somministraz. dir. farmaci da privato (extrareg.) | - | - | - | #DIV/0! |
| 7061000120 | Somministraz. dir. farmaci da priv. per non resid. - extrareg. (mob.) | - | - | - | #DIV/0! |
| 7061050005 | Medico specialistica interna | 1.444.827,22 | 1.503.920,26 | - 59.093,04 | - 3,93 |
| 7061050010 | Oneri sociali specialisti interni | 207.847,76 | 219.074,26 | - 11.226,50 | - 5,12 |
| 7061050015 | Medico specialistica esterna | 116.032,67 | 117.309,97 | - 1.277,31 | - 1,09 |
| 7061050020 | Oneri sociali specialisti esterni | 11.603,27 | 11.852,63 | - 249,36 | - 2,10 |
| 7061050025 | Prestaz. di emodialisi in convenzionamento esterno | 517.697,51 | 619.414,54 | - 101.717,04 | - 16,42 |
| 7061050030 | Prestaz. di laboratori analisi in convenz. esterno | 1.247.204,75 | 1.216.332,83 | 30.871,91 | 2,54 |
| 7061050035 | Oneri sociali laboratori di analisi esterni | - | - | - | #DIV/0! |

- Piano dei conti regionale unificato valorizzato per la parte economica -

| Conto | NUOVA DESCRIZIONE | A) | B) 1/4 Bilancio | Variazione (C=A-B) | |
|-------------|---|------------------------|------------------------------|--------------------|---------|
| | | CE I trimestre 2015 | Economico Preventivo 2015 | val.ass. | % |
| 70610500040 | Prest. diagn. strum. c/o strutt. private | 643.786,53 | 650.634,52 | - 6.847,99 | - 1,05 |
| 70610500045 | Oneri sociali diagnostica strumentale esterna | - | - | - | #DIV/0! |
| 70610500065 | Assist. Special. v/case di cura priv. accreditate | - | - | - | #DIV/0! |
| 70610500080 | Fisiokinesiterapia in convenz. est. (Competenze) | 256.283,54 | 252.971,24 | 3.312,30 | 1,31 |
| 70610500085 | Fisiokinesiterapia in convenz. est. (Oneri) | - | - | - | #DIV/0! |
| 70610500095 | Assist. special. da pubbl. (altri sogg. pubbl. della Reg.) | - | - | - | #DIV/0! |
| 70610500105 | Assist. special. da altri privati | - | - | - | #DIV/0! |
| 70610500110 | Assist. special. da priv. per non residenti - extrareg. (mob. att. in co | - | - | - | #DIV/0! |
| 70611000120 | Ass. Riab.semiresid. in lst. sch. tipo art.26 L833/78 da pubbl. (Az. sa | - | - | - | #DIV/0! |
| 70611000125 | Ass. Riab.semiresid. in lst. sch. tipo art.26 L833/78 da pubbl. (altri s | - | - | - | #DIV/0! |
| 70611000130 | Ass. Riab.semiresid. in lst. sch. tipo art.26 L833/78 da pubbl. (extra | - | - | - | #DIV/0! |
| 70611000135 | Ass. Riab.semiresid. in lst. sch. tipo art.26 L833/78 da priv. (intrareg | 1.815.041,57 | 1.674.071,35 | 140.970,22 | 8,42 |
| 70611000140 | Ass. Riab.semiresid. in lst. sch. tipo art.26 L833/78 da priv. (extrare | 3.186,00 | 1.062,00 | 2.124,00 | 200,00 |
| 70611000145 | Ass. Riab.resid. in lst. sch. tipo art.26 L833/78 da pubbl. (Az. sanit. p | - | - | - | #DIV/0! |
| 70611000150 | Ass. Riab.resid. in lst. sch. tipo art.26 L833/78 da pubbl. (altri sogg. | - | - | - | #DIV/0! |
| 70611000155 | Ass. Riab.resid. in lst. sch. tipo art.26 L833/78 da pubbl. (extrareg.) | - | - | - | #DIV/0! |
| 70611000160 | Ass. Riab.resid. in lst. sch. tipo art.26 L833/78 da priv. (intrareg.) | 462.961,44 | 606.221,66 | - 143.260,22 | - 23,63 |
| 70611000165 | Ass. Riab.resid. in lst. sch. tipo art.26 L833/78 da priv. (extrareg.) | 10.897,43 | 83.604,75 | - 72.707,32 | - 86,97 |
| 70611000170 | Ass. Riab.domic. in lst. sch. tipo art.26 L833/78 da pubbl. (Az. sanit. | - | - | - | #DIV/0! |
| 70611000175 | Ass. Riab.domic. in lst. sch. tipo art.26 L833/78 da pubbl. (altri sogg | - | - | - | #DIV/0! |
| 70611000180 | Ass. Riab.domic. in lst. sch. tipo art.26 L833/78 da pubbl. (extrareg. | - | - | - | #DIV/0! |
| 70611000185 | Ass. Riab.domic. in lst. sch. tipo art.26 L833/78 da priv. (intrareg.) | - | - | - | #DIV/0! |
| 70611000190 | Ass. Riab.domic. in lst. sch. tipo art.26 L833/78 da priv. (extrareg.) | - | - | - | #DIV/0! |
| 70611100005 | Ass. Riab.semiresid. per malati e disturb. ment. pubbl. (Az. sanit. pu | - | - | - | #DIV/0! |
| 70611100010 | Ass. Riab.semiresid. per malati e disturb. ment. pubbl. (altri sogg. p | - | - | - | #DIV/0! |
| 70611100015 | Ass. Riab.semiresid. per malati e disturb. ment. pubbl. (extrareg.) | - | - | - | #DIV/0! |
| 70611100020 | Ass. Riab.semiresid. per malati e disturb. ment. priv. (intrareg.) | 552.440,54 | 363.922,00 | 188.518,54 | 51,80 |
| 70611100025 | Ass. Riab.semiresid. per malati e disturb. ment. priv. (extrareg.) | - | - | - | #DIV/0! |
| 70611100030 | Ass. Riab.resid. per malati e disturb. ment. pubbl. (Az. sanit. pubbl. | - | - | - | #DIV/0! |
| 70611100035 | Ass. Riab.resid. per malati e disturb. ment. pubbl. (altri sogg. pubbl | - | - | - | #DIV/0! |
| 70611100040 | Ass. Riab.resid. per malati e disturb. ment. pubbl. (extrareg.) | - | - | - | #DIV/0! |
| 70611100045 | Ass. Riab.resid. per malati e disturb. ment. priv. (intrareg.) | 3.023.932,25 | 2.867.710,18 | 156.222,07 | 5,45 |
| 70611100050 | Ass. Riab.resid. per malati e disturb. ment. priv. (extrareg.) | 56.853,64 | 80.237,79 | - 23.384,15 | - 29,14 |
| 70611100055 | Ass. Riab.domic. per malati e disturb. ment. pubbl. (Az. sanit. pubbl | - | - | - | #DIV/0! |
| 70611100060 | Ass. Riab.domic. per malati e disturb. ment. pubbl. (altri sogg. pubbl | - | - | - | #DIV/0! |
| 70611100065 | Ass. Riab.domic. per malati e disturb. ment. pubbl. (extrareg.) | - | - | - | #DIV/0! |
| 70611100070 | Ass. Riab.domic. per malati e disturb. ment. priv. (intrareg.) | - | - | - | #DIV/0! |
| 70611100075 | Ass. Riab.domic. per malati e disturb. ment. priv. (extrareg.) | - | - | - | #DIV/0! |
| 70611100080 | Altra assist. per malati e disturb. ment. pubbl. (Az. sanit. pubbl. Reg | - | - | - | #DIV/0! |
| 70611100085 | Altra assist. per malati e disturb. ment. pubbl. (altri sogg. pubbl. Re | - | - | - | #DIV/0! |
| 70611100090 | Altra assist. per malati e disturb. ment. pubbl. (extrareg.) | - | - | - | #DIV/0! |
| 70611100095 | Altra assist. per malati e disturb. ment. priv. (intrareg.) | - | - | - | #DIV/0! |
| 70611100100 | Altra assist. per malati e disturb. ment. priv. (extrareg.) | - | - | - | #DIV/0! |
| 70611200005 | Convenzioni per ADI da pubbl. (Az. sanit. pubbl. Reg.) | - | - | - | #DIV/0! |
| 70611200010 | Convenzioni per ADI da pubbl. (altri sogg. pubbl. Reg.) | - | - | - | #DIV/0! |
| 70611200015 | Convenzioni per ADI da pubbl. (extrareg.) | - | - | - | #DIV/0! |
| 70611200020 | Convenzioni per ADI da priv. (intrareg.) | 15.900,00 | - | 15.900,00 | #DIV/0! |
| 70611200025 | Convenzioni per ADI da priv. (extrareg.) | 1.049.048,17 | 1.029.190,04 | 19.858,13 | 1,93 |
| 70611200030 | Ass. Riab.semiresid. per tossicodip.da pubbl. (Az. sanit. pubbl. Reg.) | - | - | - | #DIV/0! |
| 70611200035 | Ass. Riab.semiresid. per tossicodip.da pubbl. (altri sogg. pubbl. Reg | - | - | - | #DIV/0! |
| 70611200040 | Ass. Riab.semiresid. per tossicodip.da pubbl. (extrareg.) | - | - | - | #DIV/0! |
| 70611200045 | Ass. Riab.semiresid. per tossicodip.da priv. (intrareg.) | - | - | - | #DIV/0! |
| 70611200050 | Ass. Riab.semiresid. per tossicodip.da priv. (extrareg.) | - | - | - | #DIV/0! |
| 70611200055 | Ass. Riab.resid. per tossicodip.da pubbl. (Az. sanit. pubbl. Reg.) | - | - | - | #DIV/0! |
| 70611200060 | Ass. Riab.resid. per tossicodip.da pubbl. (altri sogg. pubbl. Reg.) | - | - | - | #DIV/0! |
| 70611200065 | Ass. Riab.resid. per tossicodip.da pubbl. (extrareg.) | - | - | - | #DIV/0! |
| 70611200070 | Ass. Riab.resid. per tossicodip.da priv. (intrareg.) | 299.930,58 | 314.312,58 | - 14.382,00 | - 4,58 |
| 70611200075 | Ass. Riab.resid. per tossicodip.da priv. (extrareg.) | - | - | - | #DIV/0! |
| 70611200080 | Ass. Riab.domic. per tossicodip.da pubbl. (Az. sanit. pubbl. Reg.) | - | - | - | #DIV/0! |
| 70611200085 | Ass. Riab.domic. per tossicodip.da pubbl. (altri sogg. pubbl. Reg.) | - | - | - | #DIV/0! |
| 70611200090 | Ass. Riab.domic. per tossicodip.da pubbl. (extrareg.) | - | - | - | #DIV/0! |
| 70611200095 | Ass. Riab.domic. per tossicodip.da priv. (intrareg.) | - | - | - | #DIV/0! |
| 70611200100 | Ass. Riab.domic. per tossicodip.da priv. (extrareg.) | - | - | - | #DIV/0! |
| 70611200105 | Ass. Riab.semiresid. per anziani da pubbl. (Az. sanit. pubbl. Reg.) | - | - | - | #DIV/0! |

ASL BR
CE III trimestre 2014

- Piano dei conti regionale unificato valorizzato per la parte economica -

| Conto | NUOVA DESCRIZIONE | A) | B) 1/4 Bilancio | Variazione (C=A-B) | |
|-------------|--|------------------------|------------------------------|--------------------|----------|
| | | CE I trimestre 2015 | Economico Preventivo 2015 | val.ass. | % |
| 70611200110 | Ass. Riab.semiresid. per anziani da pubbl. (altri sogg. pubbl. Reg.) | - | - | - | #DIV/0! |
| 70611200115 | Ass. Riab.semiresid. per anziani da pubbl. (extrareg.) | - | - | - | #DIV/0! |
| 70611200120 | Ass. Riab.semiresid. per anziani da priv. (intrareg.) | - | - | - | #DIV/0! |
| 70611200125 | Ass. Riab.semiresid. per anziani da priv. (extrareg.) | - | - | - | #DIV/0! |
| 70611200130 | Ass. Riab.resid. per anziani da pubbl. (Az. sanit. pubbl. Reg.) | - | - | - | #DIV/0! |
| 70611200135 | Ass. Riab.resid. per anziani da pubbl. (altri sogg. pubbl. Reg.) | - | - | - | #DIV/0! |
| 70611200140 | Ass. Riab.resid. per anziani da pubbl. (extrareg.) | - | - | - | #DIV/0! |
| 70611200145 | Ass. Riab.resid. per anziani da priv. (intrareg.) | 2.178.242,33 | 2.708.286,90 | - 530.044,57 | - 19,57 |
| 70611200150 | Ass. Riab.resid. per anziani da priv. (extrareg.) | - | - | - | #DIV/0! |
| 70611200155 | Ass. Riab.domic. per anziani da pubbl. (Az. sanit. pubbl. Reg.) | - | - | - | #DIV/0! |
| 70611200160 | Ass. Riab.domic. per anziani da pubbl. (altri sogg. pubbl. Reg.) | - | - | - | #DIV/0! |
| 70611200165 | Ass. Riab.domic. per anziani da pubbl. (extrareg.) | - | - | - | #DIV/0! |
| 70611200170 | Ass. Riab.domic. per anziani da priv. (intrareg.) | - | - | - | #DIV/0! |
| 70611200175 | Ass. Riab.domic. per anziani da priv. (extrareg.) | - | - | - | #DIV/0! |
| 70611200180 | Prestaz. Hospice da pubbl. (Az. sanit. pubbl. Reg.) | - | - | - | #DIV/0! |
| 70611200185 | Prestaz. Hospice da pubbl. (altri sogg. pubbl. Reg.) | - | - | - | #DIV/0! |
| 70611200190 | Prestaz. Hospice da pubbl. (extrareg.) | - | - | - | #DIV/0! |
| 70611200195 | Prestaz. Hospice da priv. (intrareg.) | - | - | - | #DIV/0! |
| 70611200200 | Prestaz. Hospice da priv. (extrareg.) | - | - | - | #DIV/0! |
| 70611200205 | Convenzioni per consultori familiari | - | 2.682,23 | - 2.682,23 | - 100,00 |
| 70611200210 | Ass. Semiresidenziale per DISABILI da pubblico - Reg. Reg. 4/ | - | - | - | #DIV/0! |
| 70611200215 | Ass. Semiresidenziale per DISABILI da pubblico - Reg. Reg. 4/2 | - | - | - | #DIV/0! |
| 70611200220 | Ass. Semiresidenziale per DISABILI da privato - Reg. Reg. 4/20 | 344.617,20 | 353.068,08 | - 8.450,88 | - 2,39 |
| 70611200225 | Ass. Semiresidenziale per DISABILI da privato - Reg. Reg. 4/20 | - | - | - | #DIV/0! |
| 70611200230 | Ass. Residenziale per DISABILI da pubblico - Reg. Reg. 4/2007 | - | - | - | #DIV/0! |
| 70611200235 | Ass. Residenziale per DISABILI da pubblico - Reg. Reg. 4/2007 | - | - | - | #DIV/0! |
| 70611200240 | Ass. Residenziale per DISABILI da pubblico - Reg. Reg. 4/2007 | - | - | - | #DIV/0! |
| 70611200245 | Ass. Residenziale per DISABILI da privato - Reg. Reg. 4/2007 | 80.295,68 | 48.687,99 | 31.607,69 | 64,92 |
| 70611200250 | Ass. Residenziale per DISABILI da privato - Reg. Reg. 4/2007 | - | - | - | #DIV/0! |
| 70611200255 | Ass. Domiciliare per DISABILI da pubblico - Reg. Reg. 4/2007 | - | - | - | #DIV/0! |
| 70611200260 | Ass. Domiciliare per DISABILI da pubblico - Reg. Reg. 4/2007 | - | - | - | #DIV/0! |
| 70611200265 | Ass. Domiciliare per DISABILI da pubblico - Reg. Reg. 4/2007 | - | - | - | #DIV/0! |
| 70611200270 | Ass. Domiciliare per DISABILI da privato - Reg. Reg. 4/2007 (i | - | - | - | #DIV/0! |
| 70611200275 | Ass. Domiciliare per DISABILI da privato - Reg. Reg. 4/2007 (e | - | - | - | #DIV/0! |
| 70611500005 | Assist. protesica tramite strutture private | 1.677.546,56 | 1.585.128,05 | 92.418,51 | 5,83 |
| 70611500010 | Assist. integrativa da privato | 1.717.133,29 | 1.179.505,37 | 537.627,92 | 45,58 |
| 70611500030 | Assist. protesica da pubbl. (Az. sanit. pubbl. Reg.) | - | - | - | #DIV/0! |
| 70611500035 | Assist. protesica da pubbl. (altri sogg. pubbl. Reg.) | - | - | - | #DIV/0! |
| 70611500040 | Assist. protesica da pubbl. (extrareg.) | - | 343,81 | - 343,81 | - 100,00 |
| 70611500045 | Assist. integrativa da pubbl. (Az. sanit. pubbl. Reg.) | - | - | - | #DIV/0! |
| 70611500050 | Assist. integrativa da pubbl. (altri sogg. pubbl. Reg.) | - | - | - | #DIV/0! |
| 70611500055 | Assist. integrativa da pubbl. (extrareg.) | - | 796,41 | - 796,41 | - 100,00 |
| 70612300010 | Assistenza termale da pubbl. (altri sogg. pubbl. Reg.) | - | - | - | #DIV/0! |
| 70612300020 | Assistenza termale da privato | - | 590.643,38 | - 590.643,38 | - 100,00 |
| 70612300025 | Assistenza termale da priv. non resid. - extrareg. (mob. att. in comp | - | - | - | #DIV/0! |
| 70612300035 | Trasporti Sanitari da pubbl. (altri soggetti pubbl. Reg.) | - | 14,12 | - 14,12 | - 100,00 |
| 70612300045 | Trasporti Sanitari da privato | - | 1.550,63 | - 1.550,63 | - 100,00 |
| 70612500060 | Assistenza osped. da pubbl. (altri sogg. pubbl. Reg.) | - | 60,39 | - 60,39 | - 100,00 |
| 70612500070 | Assistenza osped. da privato | 5.300.790,96 | 5.300.790,96 | - | - |
| 70612500085 | Servizi sanitari per assist. osped. da Case di Cura private | - | - | - | #DIV/0! |
| 70612500090 | Servizi sanitari per assist. osped. da altri privati | - | - | - | #DIV/0! |
| 70612500095 | Assistenza osped. da priv. per non residenti - (mob. att. extrareg. in | - | - | - | #DIV/0! |
| 70613000005 | Rimborsi per ricoveri in Italia | - | - | - | #DIV/0! |
| 70613000010 | Rimborsi per ricoveri all'estero | 14.269,93 | 24.972,78 | - 10.702,85 | - 42,86 |
| 70613000015 | Rimborsi per altra assistenza sanitaria | 7.249,44 | 2.936,24 | 4.313,20 | 146,90 |
| 70613000020 | Rimborso L.210/92 | 561.545,41 | 748.849,64 | - 187.304,23 | - 25,01 |
| 70613000025 | Rimborsi TBC | - | - | - | #DIV/0! |
| 70613000030 | Rimb. e contr. ad allevat. per abbattim. bestiame | - | - | - | #DIV/0! |
| 70613000035 | Rimborsi per spese di trapianto | 53.692,65 | 89.826,64 | - 36.133,99 | - 40,23 |
| 70613000040 | Contrib., sussidi e assegni vari per assistiti | 82.280,00 | 86.306,02 | - 4.026,02 | - 4,66 |
| 70613000045 | Contrib., sussidi per disabili psichici | - | 41.887,50 | - 41.887,50 | - 100,00 |
| 70613000047 | Rimborso spese viaggio assistiti nefropatici | 325.323,32 | 253.297,46 | 72.025,86 | 28,44 |
| 70613000049 | Rimborso per vaccinoterapia | 180.949,41 | 180.683,30 | 266,11 | 0,15 |
| 70613000050 | Contrib. ad associaz. di volontariato | 70.618,72 | 165.678,62 | - 95.059,90 | - 57,38 |

ASL BR
CE III trimestre 2014

- Piano dei conti regionale unificato valorizzato per la parte economica -

| Conto | NUOVA DESCRIZIONE | A) | B) 1/4 Bilancio | Variazione (C=A-B) | |
|-------------|---|------------------------|------------------------------|--------------------|---------|
| | | CE I trimestre 2015 | Economico Preventivo 2015 | val.ass. | % |
| 70613000055 | Contributi ad enti | - | 4.793,05 | 4.793,05 | 100,00 |
| 70613000060 | Costi personale L.R. 16/87 | - | - | - | #DIV/0! |
| 70613000065 | Contributo D.Lgs 194/08, e successive modificaz. | 132.457,25 | 46.390,81 | 86.066,43 | 185,52 |
| 70613000100 | Contributi per ARPA | - | - | - | #DIV/0! |
| 70613000105 | Contributi per altre Agenzie regionali | - | - | - | #DIV/0! |
| 70613000110 | Rimb.assegni e cont.v/Asl-Ao-Ircss-Pol. Reg. | - | - | - | #DIV/0! |
| 70613600005 | Compensi per compartecipazione al personale per ALPI - Area osped | - | - | - | #DIV/0! |
| 70613600010 | Oneri su compensi per compartecipazione al personale per ALPI - A | - | - | - | #DIV/0! |
| 70613600015 | Compensi per compartecipazione al personale per ALPI- Area speci | 160.247,08 | 554.650,27 | 394.403,19 | 71,11 |
| 70613600020 | Oneri su compensi per compartecipazione al personale per ALPI- A | - | - | - | #DIV/0! |
| 70613600025 | Compensi per compartecipazione al personale per ALPI - Area sanit | - | - | - | #DIV/0! |
| 70613600030 | Oneri su compensi per compartecipazione al personale per ALPI - A | - | - | - | #DIV/0! |
| 70613600035 | Compensi per compartecipazione al personale per ALPI - Consulenz | 97.979,40 | 70.864,48 | 27.114,92 | 38,26 |
| 70613600040 | Oneri su compensi per compartecipazione al personale per ALPI - C | - | - | - | #DIV/0! |
| 70613600045 | Compensi per compartecipazione al personale per ALPI - Consulenz | - | 33.847,50 | 33.847,50 | 100,00 |
| 70613600050 | Oneri su compensi per compartecipazione al personale per ALPI - C | - | - | - | #DIV/0! |
| 70613600055 | Compensi per compartecipazione al personale per ALPI - Altro | - | - | - | #DIV/0! |
| 70613600060 | Oneri su compensi per compartecipazione al personale per ALPI - A | - | - | - | #DIV/0! |
| 70613600065 | Compensi per compartecipazione al personale per att. libero profe | - | 778,14 | 778,14 | 100,00 |
| 70613600070 | Oneri su compensi per compartecipazione al personale per att. libe | - | - | - | #DIV/0! |
| 70613700005 | Consulenze sanit. e sociosan. da Az. sanit. pubbl. della Reg. | 11.756,50 | 1.517,50 | 10.239,00 | 674,73 |
| 70613700010 | Consulenze sanit. e sociosan. da terzi - Altri sogg. pubbl. | 10.715,75 | - | 10.715,75 | #DIV/0! |
| 70613700100 | Consulenze sanit. da priv. - art. 55, co. 2, CCNL 8/6/2000. Dirig. Me | 114.600,00 | 139.463,65 | 24.863,65 | 17,83 |
| 70613700105 | Oneri su consulenze sanit. da priv. - art. 55, co. 2, CCNL 8/6/2000. D | - | - | - | #DIV/0! |
| 70613700110 | Consulenze sanit. da priv. - art. 55, co. 2, CCNL 8/6/2000. Dirig. Nor | - | - | - | #DIV/0! |
| 70613700115 | Oneri su consulenze sanit. da priv. - art. 55, co. 2, CCNL 8/6/2000. D | - | - | - | #DIV/0! |
| 70613700120 | Consulenze sanit. da priv. - (prestazioni aggiuntive) Comparto L. 1/2 | 46.200,00 | 49.598,07 | 3.398,07 | 6,85 |
| 70613700125 | Oneri sociali su Consulenze sanit. da priv. - (prestaz. agg.ve) Compa | - | - | - | #DIV/0! |
| 70613700200 | Altre consulenze sanit. e sociosanit. da priv. | 905,63 | 69.841,37 | 68.935,75 | 98,70 |
| 70613700300 | Co.Co.Co. sanit. e socios. Dirigenza Medica. Competenze | 14.384,46 | 31.977,36 | 17.592,90 | 55,02 |
| 70613700305 | Co.Co.Co. sanit. e socios. Dirigenza Medica. Oneri | 18,18 | 30,44 | 12,26 | 40,28 |
| 70613700310 | Co.Co.Co. sanit. e socios. Dirigenza Sanitaria Non Medica. Compete | 13.504,44 | 11.078,94 | 2.425,50 | 21,89 |
| 70613700315 | Co.Co.Co. sanit. e socios. Dirigenza Sanitaria Non Medica. Oneri | 16.311,07 | 8.554,81 | 7.756,26 | 90,67 |
| 70613700320 | Co.Co.Co. sanit. e socios. Comparto Ruolo Sanitario. Competenze | 16.570,44 | 16.570,44 | - | - |
| 70613700325 | Co.Co.Co. sanit. e socios. Comparto Ruolo Sanitario. Oneri | 2.372,88 | 3.237,71 | 864,83 | 26,71 |
| 70613700400 | Indennità a personale universitario - area sanitaria | - | - | - | #DIV/0! |
| 70613700450 | Lavoro interinale - area sanitaria | - | - | - | #DIV/0! |
| 70613700500 | Altre collab. e prestaz. di lavoro - area sanit.. Compensi ed oneri tir | - | - | - | #DIV/0! |
| 70613700505 | Altre collab. e prestaz. di lavoro - area sanit.. Compensi ed oneri bo | 75.613,70 | 57.628,79 | 17.984,91 | 31,21 |
| 70613700510 | Altre collab. e prestaz. di lavoro - area sanit. | - | - | - | #DIV/0! |
| 70613700700 | Rimb. oneri stip. pers. sanit. in comando da Az. sanit. pubbl. Reg. | 27.884,73 | 41.831,95 | 13.947,22 | 33,34 |
| 70613700705 | Rimb. oneri stip. pers. sanit. in comando da Regione, sogg. pubbl. e | - | - | - | #DIV/0! |
| 70613700710 | Rimb. oneri stip. pers. sanit. in comando da az. di altre Regioni (ext | 26.681,00 | 6.145,75 | 20.535,25 | 334,14 |
| 70614000005 | Trasporti Assistiti e Disabili | 75.343,64 | 73.332,24 | 2.011,40 | 2,74 |
| 70614000010 | Convenzioni per trasporti sanitari 118 | 1.118.466,50 | 974.996,84 | 143.469,66 | 14,71 |
| 70614000015 | Trasporti Sanitari per l'urgenza | 28.984,06 | 22.788,83 | 6.195,23 | 27,19 |
| 70614000100 | Serv. san. appaltati in service o global service | - | - | - | #DIV/0! |
| 70614000105 | Visite spec. e consulti da pubbl. - Az. sanit. pubbl. Reg. | 35,00 | - | 35,00 | #DIV/0! |
| 70614000110 | Esami diagnostici da pubbl. - Az. sanit. pubbl. Reg. | 3.884,51 | 18.127,21 | 14.242,70 | 78,57 |
| 70614000115 | Altri servizi sanit. e sociosan. a rilev. sanit. da pubbl. - Az. sanit. pub | 19.239,21 | 94.496,42 | 75.257,21 | 79,64 |
| 70614000120 | Visite spec. e consulti da pubbl. - altri sogg. pubbl. della Reg. | - | - | - | #DIV/0! |
| 70614000125 | Esami diagnostici da pubbl. - altri sogg. pubbl. della Reg. | - | 7.120,14 | 7.120,14 | 100,00 |
| 70614000130 | Altri servizi sanit. e sociosan. a rilev. sanit. da pubbl. - altri sogg. pu | - | - | - | #DIV/0! |
| 70614000135 | Visite spec. e consulti da pubbl. (extrareg.) | - | - | - | #DIV/0! |
| 70614000140 | Esami diagnostici da pubbl. (extrareg.) | 4.604,00 | - | 4.604,00 | #DIV/0! |
| 70614000145 | Altri servizi sanit. e sociosan. a rilev. sanit. da pubbl. (extrareg.) | - | - | - | #DIV/0! |
| 70614000150 | Visite spec. e consulti da privato | - | - | - | #DIV/0! |
| 70614000155 | Esami diagnostici da privato | 101.872,28 | 29.920,23 | 71.952,05 | 240,48 |
| 70614000160 | Altri servizi sanitari da privato | - | - | - | #DIV/0! |
| 70614000165 | Costi per servizi sanitari - Mobilità internazionale passiva | - | - | - | #DIV/0! |
| 70710000005 | Ass. Farmaceutica - Mob. pass. intrareg. | 135.626,75 | 136.039,75 | 413,00 | 0,30 |
| 70710000010 | Medicina di base - Mob. pass. intrareg. | 35.880,00 | 22.938,50 | 12.941,50 | 56,42 |
| 70710000100 | Somministr.az. diretta - Mob. pass. intrareg. v/ ASL-AOU | 1.227.232,00 | 921.898,00 | 305.334,00 | 33,12 |
| 70710000105 | Somministr.az. diretta - Mob. pass. intrareg. v/IRCCS pubb. | 350.739,25 | 264.918,75 | 85.820,50 | 32,40 |

ASL BR
CE III trimestre 2014

- Piano dei conti regionale unificato valorizzato per la parte economica -

| Conto | NUOVA DESCRIZIONE | A) | B) 1/4 Bilancio | Variazione (C=A-B) | |
|-------------|---|------------------------|------------------------------|--------------------|----------|
| | | CE I trimestre 2015 | Economico Preventivo 2015 | val.ass. | % |
| 70710000110 | Somministr.az. diretta - Mob. pass. intrareg. v/IRCCS priv. | 76.218,75 | 23.768,75 | 52.450,00 | 220,67 |
| 70710000115 | Somministr.az. diretta - Mob. pass. intrareg. v/EE | 150.310,50 | 73.609,50 | 76.701,00 | 104,20 |
| 70710000200 | Ass. Specialistica - Mob. pass. intrareg. v/ ASL-AOU | 1.987.024,75 | 1.762.423,50 | 224.601,25 | 12,74 |
| 70710000205 | Ass. Specialistica - Mob. pass. intrareg. v/IRCCS pubbl. | 109.978,00 | 91.715,25 | 18.262,75 | 19,91 |
| 70710000210 | Ass. Specialistica - Mob. pass. intrareg. v/IRCCS e Policlinici priv. | 123.228,00 | 63.438,50 | 59.789,50 | 94,25 |
| 70710000215 | Ass. Specialistica - Mob. pass. intrareg. v/E.E. | 127.158,75 | 89.098,50 | 38.060,25 | 42,72 |
| 70710000300 | Ass. Riabilitativa - Mob. pass. intrareg. | 570.216,50 | 131.540,25 | 438.676,25 | 333,49 |
| 70710000305 | Ass. termale - Mob. pass. intrareg. | 25.732,50 | 28.613,00 | - 2.880,50 | - 10,07 |
| 70710000400 | Ass. Ospedaliera - Mob. pass. intrareg. v/ ASL-AOU | 10.993.778,50 | 11.311.653,50 | - 317.875,00 | - 2,81 |
| 70710000405 | Ass. Ospedaliera - Mob. pass. intrareg. v/IRCCS pubbl. | 987.753,25 | 880.142,00 | 107.611,25 | 12,23 |
| 70710000410 | Ass. Ospedaliera - Mob. pass. intrareg. v/IRCCS priv. | 988.903,25 | 894.087,25 | 94.816,00 | 10,60 |
| 70710000415 | Ass. Ospedaliera - Mob. pass. intrareg. v/EE | 1.343.731,25 | 1.296.946,00 | 46.785,25 | 3,61 |
| 70710000500 | Trasporti Sanitari - Mob. pass. intrareg. | - | - | - | #DIV/0! |
| 70710000600 | Sacche di sangue da pubblico - Mob. pass. intrareg. | - | - | - | #DIV/0! |
| 70711000005 | Ass. Farmaceutica - Mob. pass. extrareg. | 81.084,00 | 91.339,25 | - 10.255,25 | - 11,23 |
| 70711000010 | Medicina di Base - Mob. pass. extrareg. | 61.903,25 | 56.715,75 | 5.187,50 | 9,15 |
| 70711000100 | Somministrazione diretta - Mob. pass. extrareg. | 260.887,50 | 268.894,50 | - 8.007,00 | - 2,98 |
| 70711000200 | Assistenza specialistica - Mob. pass. extrareg. | 758.430,75 | 685.902,00 | 72.528,75 | 10,57 |
| 70711000305 | Assistenza termale da pubblico - Mob. pass. extrareg. | 69.532,00 | 70.150,00 | - 618,00 | - 0,88 |
| 70711000400 | Assistenza ospedaliera da pubblico - Mob. pass. extrareg. | 5.160.311,50 | 5.272.659,75 | - 112.348,25 | - 2,13 |
| 70711000500 | Trasporti Sanitari - da pubblico - Mob. pass. extrareg. | 31.868,00 | 39.089,50 | - 7.221,50 | - 18,47 |
| 70711000600 | Sacche di sangue da pubblico - Mob. pass. extrareg. | - | - | - | #DIV/0! |
| 71210000003 | Costi di formazione da pubblico | 12.822,00 | 6.405,62 | 6.416,38 | 100,17 |
| 71210000005 | Costi di formazione da privato | 20.518,66 | 20.518,66 | 0,00 | 0,00 |
| 71210000010 | Energia elettrica | 1.086.348,35 | 1.122.997,94 | - 36.649,58 | - 3,26 |
| 71210000015 | Acqua e Fogna | 130.391,96 | 157.557,23 | - 27.165,28 | - 17,24 |
| 71210000020 | Utenze Gas | 1.017.372,36 | 1.107.102,99 | - 89.730,63 | - 8,10 |
| 71210000025 | Telefono | 227.574,21 | 272.770,54 | - 45.196,33 | - 16,57 |
| 71210000030 | Lavanderia | 515.635,44 | 479.695,36 | 35.940,07 | 7,49 |
| 71210000035 | Pulizia | 1.934.288,85 | 1.869.208,81 | 65.080,04 | 3,48 |
| 71210000040 | Mensa e Ristor. | 1.231.092,62 | 1.243.485,53 | - 12.392,91 | - 1,00 |
| 71210000050 | Coduzione caldaie e Produzione calore | 203.474,49 | 198.601,96 | 4.872,53 | 2,45 |
| 71210000055 | Elaborazione dati | 675.833,84 | 955.755,51 | - 279.921,66 | - 29,29 |
| 71210000060 | Assistenza hardware e software | 34.678,63 | 35.591,26 | - 912,62 | - 2,56 |
| 71210000065 | Attività di Data Entry | 437.219,98 | 184.491,73 | 252.728,25 | 136,99 |
| 71210000070 | Servizi trasporti (non sanitari) | - | 61,00 | - 61,00 | - 100,00 |
| 71210000075 | Raccolta e Smaltim. rifiuti toss. e nocivi | 314.828,29 | 324.047,90 | - 9.219,62 | - 2,85 |
| 71210000080 | Servizi di Logistica | 339.143,81 | 371.843,17 | - 32.699,36 | - 8,79 |
| 71210000085 | Vigilanza | 453.356,47 | 391.025,90 | 62.330,57 | 15,94 |
| 71210000090 | Disinfestazione e Derattizzazione | 48.084,38 | 29.007,52 | 19.076,86 | 65,77 |
| 71210000095 | Gestione Archivi | - | - | - | #DIV/0! |
| 71210000100 | Servizio di Portierato e Ausiliario | 2.201.563,10 | 2.025.081,45 | 176.481,65 | 8,71 |
| 71210000105 | Altri Servizi | 77.681,44 | 75.871,89 | 1.809,55 | 2,39 |
| 71210000110 | Person. relig. convenz. (incluso oneri riflessi) | 27.272,55 | 39.693,40 | - 12.420,85 | - 31,29 |
| 71210000120 | Distribuzione Farmaci PHT e altro mater. sanitario | 227.971,88 | 327.623,12 | - 99.651,24 | - 30,42 |
| 71210000135 | Manutenzione del verde | 200.365,17 | 101.799,85 | 98.565,32 | 96,82 |
| 71210000140 | Servizi di radioprotezione | 8.283,04 | 9.639,56 | - 1.356,52 | - 14,07 |
| 71210000145 | Rimb.spese viaggio al personale dipendente | 26.623,56 | 23.313,82 | 3.309,73 | 14,20 |
| 71210000155 | Indennità per docenza svolta da personale dip. | 14.963,86 | 32.960,00 | - 17.996,14 | - 54,60 |
| 71210000158 | Libri, Riviste ed Abbonamenti vari | 440,00 | 3.556,90 | - 3.116,90 | - 87,63 |
| 71210000160 | Commissioni ed oneri per il Servizio di Tesoreria | 25,00 | - | 25,00 | #DIV/0! |
| 71210000165 | Altre spese bancarie e postali | 37,62 | 521,47 | - 483,85 | - 92,79 |
| 71210000170 | Spese di pubblicita, pubblicaz. e bandi di gare | 969,88 | - | 969,88 | #DIV/0! |
| 71210000175 | Spese postali | 42.620,39 | 41.591,46 | 1.028,93 | 2,47 |
| 71210000300 | Altri servizi non sanit. da pubblico (Az. sanit. pubbl. della Reg.) | - | - | - | #DIV/0! |
| 71210000305 | Altri servizi non sanit. da altri soggetti pubblici | 29.569,56 | 9.556,16 | 20.013,40 | 209,43 |
| 71210500005 | Consulenze Tecniche da Az. sanit. pubbl. della Reg. | - | 2.245,79 | - 2.245,79 | - 100,00 |
| 71210500010 | Consulenze Tecniche da Terzi - Altri sogg. Pubbl. | - | 9.588,00 | - 9.588,00 | - 100,00 |
| 71210500015 | Consulenze Tecniche da privato | 24.315,59 | 5.035,26 | 19.280,33 | 382,91 |
| 71210500020 | Consulenze Amm.ve da Az. sanit. pubbl. della Reg. | - | 2.393,50 | - 2.393,50 | - 100,00 |
| 71210500025 | Consulenze Amm.ve da Terzi - Altri sogg. pubbl. | - | - | - | #DIV/0! |
| 71210500030 | Consulenze Amm.ve da privato | 1.169,83 | 1.327,17 | - 157,33 | - 11,85 |
| 71210500035 | Consulenze Legali da Az. sanit. pubbl. della Reg. | - | - | - | #DIV/0! |
| 71210500040 | Consulenze Legali da Terzi - Altri sogg. pubbl. | - | - | - | #DIV/0! |

ASL BR
CE III trimestre 2014

- Piano dei conti regionale unificato valorizzato per la parte economica -

| Conto | NUOVA DESCRIZIONE | A) | | B) 1/4 Bilancio | |
|-------------|--|------------------------|------------------------------|------------------------|--------------|
| | | CE I trimestre 2015 | Economico Preventivo 2015 | Variazione val.ass. | (C=A-B) % |
| 71210500045 | Consulenze Legali da privato | - | - | - | #DIV/0! |
| 71210500300 | Co.Co.Co. dirigenza prof.le - Competenze | - | - | - | #DIV/0! |
| 71210500305 | Co.Co.Co. dirigenza prof.le - Oneri sociali | - | - | - | #DIV/0! |
| 71210500310 | Co.Co.Co. comparto ruolo prof.le - Competenze | - | - | - | #DIV/0! |
| 71210500315 | Co.Co.Co. comparto ruolo prof.le - Oneri sociali | - | - | - | #DIV/0! |
| 71210500320 | Co.Co.Co. dirigenza ruolo tecnico - Competenze | - | - | - | #DIV/0! |
| 71210500325 | Co.Co.Co. dirigenza ruolo tecnico - Oneri sociali | - | - | - | #DIV/0! |
| 71210500330 | Co.Co.Co. comparto ruolo tecnico - Competenze | - | - | - | #DIV/0! |
| 71210500335 | Co.Co.Co. comparto ruolo tecnico - Oneri sociali | - | - | - | #DIV/0! |
| 71210500340 | Co.Co.Co. dirigenza ruolo amm.vo - Competenze | - | - | - | #DIV/0! |
| 71210500345 | Co.Co.Co. dirigenza ruolo amm.vo - Oneri sociali | - | - | - | #DIV/0! |
| 71210500350 | Co.Co.Co. comparto ruolo amm.vo - Competenze | 13.500,00 | 13.500,00 | - | - |
| 71210500355 | Co.Co.Co. comparto ruolo amm.vo - Oneri sociali | 5.613,79 | 3.795,27 | 1.818,52 | 47,92 |
| 71210500400 | Indennità a personale univ. - area non sanitaria | - | - | - | #DIV/0! |
| 71210500450 | Lavoro interinale - area non sanitaria | - | - | - | #DIV/0! |
| 71210500500 | Altre collaboraz. e prestaz. di lavoro - area non sanitaria | - | - | - | #DIV/0! |
| 71210500505 | Rimb. oneri stip. pers. non sanit. in comando da Az. sanit. pubbl. Re | 12.512,64 | 29.845,83 | 17.333,19 | 58,08 |
| 71210500510 | Rimb. oneri stip. pers. non sanit. in comando da Regione, soggetti p | - | - | - | #DIV/0! |
| 71210500515 | Rimb. oneri stip. pers. non sanit. in comando da az. di altre Regioni | - | 3.180,98 | 3.180,98 | 100,00 |
| 71510000005 | Manut. ordin. sugli immobili e loro pertinenze | 165.465,50 | 498.346,43 | 332.880,93 | 66,80 |
| 71510000010 | Manut. ordin. sugli impianti e macchinari | 1.910.720,05 | 1.929.208,79 | 18.488,74 | 0,96 |
| 71510000015 | Manut. ordin. sugli automez. (sanit. e non sanit.) | 24.131,24 | 22.777,08 | 1.354,16 | 5,95 |
| 71510000020 | Manut. ordin. su attrezz. tecnico scientif. sanit. | 818.974,15 | 890.568,62 | 71.594,47 | 8,04 |
| 71510000025 | Manut. ord. su attr. tec. scien. san. per la ricerca | - | - | - | #DIV/0! |
| 71510000030 | Manut. ordin. su mobili e arredi | 7.519,26 | 6.141,55 | 1.377,71 | 22,43 |
| 71510000035 | Manut. ordin. su macchine elettrocont. ed elettron. | 2.041,73 | 13.877,36 | 11.835,63 | 85,29 |
| 71510000040 | Manut. e riparaz. da Aziende sanit. della Reg. | - | - | - | #DIV/0! |
| 71810000005 | Fitti reali | 73.156,22 | 84.739,23 | 11.583,01 | 13,67 |
| 71810000007 | Spese condominiali | - | 3.606,90 | 3.606,90 | 100,00 |
| 71810000010 | Canone per centri elettrocontabili ed assimilati | 52.175,49 | 72.601,57 | 20.426,08 | 28,13 |
| 71810000015 | Canoni di noleggio per attrezz. tecnico sanitarie | 514.265,04 | 596.113,30 | 81.848,26 | 13,73 |
| 71810000020 | Canoni di noleggio per attrezz. concesse in uso ad assist. | 641.559,61 | 643.392,58 | 1.832,97 | 0,28 |
| 71810000025 | Canoni di nol. per attr. tecnico sanitarie per ricerca | - | - | - | #DIV/0! |
| 71810000030 | Canoni di noleggio automezzi | 77.319,34 | 74.759,81 | 2.559,53 | 3,42 |
| 71810000035 | Canoni di noleggio macchinari | 21.642,80 | 7.631,99 | 14.010,81 | 183,58 |
| 71810000040 | Canoni di leasing op. per centri elettrocon. ed ass. | - | - | - | #DIV/0! |
| 71810000045 | Canoni di leasing op. per attrezz. tecnico sanitarie | - | 53.718,53 | 53.718,53 | 100,00 |
| 71810000050 | Canoni di leasing op. per attrezz. conc. in uso assist. | - | - | - | #DIV/0! |
| 71810000055 | Canoni in leasing op. per attr. tecn. san. per ricerca | - | - | - | #DIV/0! |
| 71810000060 | Canoni di leasing op. per automezzi | - | - | - | #DIV/0! |
| 71810000065 | Canoni di leasing op. per macchinari | - | - | - | #DIV/0! |
| 71810000070 | Canoni di leasing fin. per centri elettrocon. assim. | - | - | - | #DIV/0! |
| 71810000075 | Canoni di leasing fin. per attrezz. tecnico sanitarie | - | - | - | #DIV/0! |
| 71810000080 | Canoni di leasing fin. per attr. concesse ad assist. | - | - | - | #DIV/0! |
| 71810000085 | Canoni di leasing fin. per attr. tecn. san. per rice. | - | - | - | #DIV/0! |
| 71810000090 | Canoni di leasing fin. per automezzi | - | - | - | #DIV/0! |
| 71810000095 | Canoni di leasing fin. per macchinari | - | - | - | #DIV/0! |
| 71810000100 | Canoni di noleggio autom. san. (ambulanze, ecc.) | - | - | - | #DIV/0! |
| 71810000105 | Canoni di leasing op. per automezzi san. (amb.) | - | - | - | #DIV/0! |
| 71810000110 | Canoni di leasing fin. per automezzi san. (amb.) | - | - | - | #DIV/0! |
| 71810000115 | Locazioni e noleggi da Asl-Ao della Regione | - | - | - | #DIV/0! |
| 72110500010 | Competenze fisse Dirig. Medica e Vet. T.I. | 7.506.480,85 | 9.269.788,58 | 1.763.307,72 | 19,02 |
| 72110500020 | Competenze da f.do posizione Dirig. Medica e Vet. T.I. | 2.885.787,75 | 2.837.933,06 | 47.854,69 | 1,69 |
| 72110500030 | Competenze da f.do disagio pericolo danno Dirig. Medica e Vet. T.I. | 604.060,59 | 650.657,91 | 46.597,32 | 7,16 |
| 72110500040 | Competenze da f.do produttività Dirig. Medica e Vet. T.I. | 85.502,50 | 84.124,79 | 1.377,71 | 1,64 |
| 72110500050 | Altre competenze extra fondi Dirig. Medica e Vet. T.I. | 1.453.005,14 | 1.575.866,10 | 122.860,96 | 7,80 |
| 72110500060 | Ferie maturate e non godute Dirig. Medica e Vet. T.I. | - | - | - | #DIV/0! |
| 72110500070 | Oneri sociali su ferie maturate e non godute Dirig. Medica e Vet. T.I. | - | - | - | #DIV/0! |
| 72110500080 | Oneri sociali su restanti retribuzioni Dirigenza Medica e Veterinaria | 3.409.491,83 | 4.004.625,26 | 595.133,43 | 14,86 |
| 72110500110 | Competenze fisse Dirig. Sanit. non Medica T.I. | 804.612,97 | 959.155,19 | 154.542,23 | 16,11 |
| 72110500120 | Competenze da f.do posizione Dirig. Sanit. non Medica T.I. | 194.255,48 | 19.278,93 | 174.976,55 | 907,61 |
| 72110500130 | Competenze da f.do disagio pericolo danno Dirig. Sanit. non Medica | 17.750,43 | 20.871,71 | 3.121,29 | 14,95 |
| 72110500140 | Competenze da f.do produttività Dirig. Sanit. non Medica T.I. | - | 8.028,96 | 8.028,96 | 100,00 |
| 72110500150 | Altre competenze extra fondi Dirig. Sanit. non Medica T.I. | 200.892,94 | 221.450,84 | 20.557,90 | 9,28 |

ASL BR
CE III trimestre 2014

- Piano dei conti regionale unificato valorizzato per la parte economica -

| Conto | NUOVA DESCRIZIONE | A) | B) 1/4 Bilancio | Variazione (C=A-B) | |
|-------------|---|------------------------|------------------------------|--------------------|-------------|
| | | CE I trimestre 2015 | Economico Preventivo 2015 | val.ass. | % |
| 72110500160 | Ferie maturate e non godute Dirig. Sanit. non Medica T.I. | - | - | - | #DIV/0! |
| 72110500170 | Oneri sociali su ferie maturate e non godute Dirig. Sanit. non Medica T.I. | - | - | - | #DIV/0! |
| 72110500180 | Oneri sociali su restanti retribuzioni Dirigenza Sanitaria Non Medica T.I. | 329.320,27 | 325.659,22 | 3.661,04 | 1,12 |
| 72110500210 | Competenze fisse Comparto Ruolo Sanitario T.I. | 11.409.560,94 | 11.625.378,56 | - 215.817,61 | - 1,86 |
| 72110500220 | Competenze da f.do fasce Comparto Ruolo Sanitario T.I. | 2.020.013,23 | 2.021.223,13 | - 1.209,90 | - 0,06 |
| 72110500230 | Competenze da f.do disagio pericolo danno Comparto Ruolo Sanitario T.I. | 1.013.612,76 | 1.147.645,97 | - 134.033,21 | - 11,68 |
| 72110500240 | Competenze da f.do produttività Comparto Ruolo Sanitario T.I. | 269.294,77 | 269.113,48 | 181,29 | 0,07 |
| 72110500250 | Altre competenze extra fondi Comparto Ruolo Sanitario T.I. | 102.014,96 | 147.340,95 | - 45.325,99 | - 30,76 |
| 72110500260 | Ferie maturate e non godute Comparto Ruolo Sanitario T.I. | - | - | - | #DIV/0! |
| 72110500270 | Oneri sociali su ferie maturate e non godute Comparto Ruolo Sanitario T.I. | - | - | - | #DIV/0! |
| 72110500280 | Oneri sociali su restanti retribuzioni Comparto Ruolo Sanitario T.I. | 4.117.907,63 | 4.233.943,65 | - 116.036,02 | - 2,74 |
| 72110600010 | Competenze fisse Dirig. Medica e Vet. T.D. | - | - | - | #DIV/0! |
| 72110600020 | Competenze da f.do posizione Dirig. Medica e Vet. T.D. | 168.168,14 | - | 168.168,14 | #DIV/0! |
| 72110600030 | Competenze da f.do disagio pericolo danno Dirig. Medica e Vet. T.D. | 88.372,98 | 30.618,43 | 57.754,55 | 188,63 |
| 72110600040 | Competenze da f.do produttività Dirig. Medica e Vet. T.D. | - | - | - | #DIV/0! |
| 72110600050 | Altre competenze extra fondi Dirig. Medica e Vet. T.D. | - | 22,77 | - 22,77 | - 100,00 |
| 72110600060 | Ferie maturate e non godute Dirig. Medica e Vet. T.D. | - | - | - | #DIV/0! |
| 72110600070 | Oneri sociali su ferie maturate e non godute Dirig. Medica e Vet. T.D. | - | - | - | #DIV/0! |
| 72110600080 | Oneri sociali su restanti retribuzioni Dirigenza Medica e Veterinaria T.D. | 277.529,14 | 345.668,76 | - 68.139,62 | - 19,71 |
| 72110600110 | Competenze fisse Dirig. Sanit. non Medica T.D. | 702.922,79 | 783.985,92 | - 81.063,12 | - 10,34 |
| 72110600120 | Competenze da f.do posizione Dirig. Sanit. non Medica T.D. | 216,40 | 109.038,94 | - 108.822,55 | - 99,80 |
| 72110600130 | Competenze da f.do disagio pericolo danno Dirig. Sanit. non Medica T.D. | - | 34.248,94 | - 34.248,94 | - 100,00 |
| 72110600140 | Competenze da f.do produttività Dirig. Sanit. non Medica T.D. | - | - | - | #DIV/0! |
| 72110600150 | Altre competenze extra fondi Dirig. Sanit. non Medica T.D. | 28.456,55 | 35.020,68 | - 6.564,13 | - 18,74 |
| 72110600160 | Ferie maturate e non godute Dirig. Sanit. non Medica T.D. | - | - | - | #DIV/0! |
| 72110600170 | Oneri sociali su ferie maturate e non godute Dirig. Sanit. non Medica T.D. | - | - | - | #DIV/0! |
| 72110600180 | Oneri sociali su restanti retribuzioni Dirigenza Sanitaria Non Medica T.D. | - | 18.065,33 | - 18.065,33 | - 100,00 |
| 72110600210 | Competenze fisse Comparto Ruolo Sanitario T.D. | 621.278,53 | 650.786,58 | - 29.508,05 | - 4,53 |
| 72110600220 | Competenze da f.do fasce Comparto Ruolo Sanitario T.D. | 38.867,49 | 40.722,57 | - 1.855,08 | - 4,56 |
| 72110600230 | Competenze da f.do disagio pericolo danno Comparto Ruolo Sanitario T.D. | 43.407,80 | 80.507,53 | - 37.099,73 | - 46,08 |
| 72110600240 | Competenze da f.do produttività Comparto Ruolo Sanitario T.D. | 49,50 | 25,00 | 24,50 | 98,00 |
| 72110600250 | Altre competenze extra fondi Comparto Ruolo Sanitario T.D. | 920,58 | 1,29 | - 919,29 | - 71.447,67 |
| 72110600260 | Ferie maturate e non godute Comparto Ruolo Sanitario T.D. | - | 48,49 | - 48,49 | - 100,00 |
| 72110600270 | Oneri sociali su ferie maturate e non godute Comparto Ruolo Sanitario T.D. | - | - | - | #DIV/0! |
| 72110600280 | Oneri sociali su restanti retribuzioni Comparto Ruolo Sanitario T.D. | 202.347,84 | 220.736,89 | - 18.389,05 | - 8,33 |
| 72110700010 | Competenze fisse Dirig. Medica e Vet. Altro Pers. | - | - | - | #DIV/0! |
| 72110700020 | Competenze da f.do posizione Dirig. Medica e Vet. Altro Pers. | - | - | - | #DIV/0! |
| 72110700030 | Competenze da f.do disagio pericolo danno Dirig. Medica e Vet. Altro Pers. | - | - | - | #DIV/0! |
| 72110700040 | Competenze da f.do produttività Dirig. Medica e Vet. Altro Pers. | - | - | - | #DIV/0! |
| 72110700050 | Altre competenze extra fondi Dirig. Medica e Vet. Altro Pers. | - | - | - | #DIV/0! |
| 72110700060 | Ferie maturate e non godute Dirig. Medica e Vet. Altro Pers. | - | - | - | #DIV/0! |
| 72110700070 | Oneri sociali su ferie maturate e non godute Dirig. Medica e Vet. Altro Pers. | - | - | - | #DIV/0! |
| 72110700080 | Oneri sociali su restanti retribuzioni Dirig. Medica e Vet. Altro Pers. | - | - | - | #DIV/0! |
| 72110700110 | Competenze fisse Dirig. Sanit. non Medica Altro Pers. | - | - | - | #DIV/0! |
| 72110700120 | Competenze da f.do posizione Dirig. Sanit. non Medica Altro Pers. | - | - | - | #DIV/0! |
| 72110700130 | Competenze da f.do disagio pericolo danno Dirig. Sanit. non Medica Altro Pers. | - | - | - | #DIV/0! |
| 72110700140 | Competenze da f.do produttività Dirig. Sanit. non Medica Altro Pers. | - | - | - | #DIV/0! |
| 72110700150 | Altre competenze extra fondi Dirig. Sanit. non Medica Altro Pers. | - | - | - | #DIV/0! |
| 72110700160 | Ferie maturate e non godute Dirig. Sanit. non Medica Altro Pers. | - | - | - | #DIV/0! |
| 72110700170 | Oneri sociali su ferie maturate e non godute Dirig. Sanit. non Medica Altro Pers. | - | - | - | #DIV/0! |
| 72110700180 | Oneri sociali su restanti retribuzioni Dirig. Sanit. non Medica Altro Pers. | - | - | - | #DIV/0! |
| 72110700210 | Competenze fisse Comparto Ruolo Sanitario Altro Pers. | - | - | - | #DIV/0! |
| 72110700220 | Competenze da f.do fasce Comparto Ruolo Sanitario Altro Pers. | - | - | - | #DIV/0! |
| 72110700230 | Competenze da f.do disagio pericolo danno Comparto Ruolo Sanitario Altro Pers. | - | - | - | #DIV/0! |
| 72110700240 | Competenze da f.do produttività Comparto Ruolo Sanitario Altro Pers. | - | - | - | #DIV/0! |
| 72110700250 | Altre competenze extra fondi Comparto Ruolo Sanitario Altro Pers. | - | - | - | #DIV/0! |
| 72110700260 | Ferie maturate e non godute Comparto Ruolo Sanitario Altro Pers. | - | - | - | #DIV/0! |
| 72110700270 | Oneri sociali su ferie maturate e non godute Comparto Ruolo Sanitario Altro Pers. | - | - | - | #DIV/0! |
| 72110700280 | Oneri sociali su restanti retribuzioni Comparto Ruolo Sanitario Altro Pers. | - | - | - | #DIV/0! |
| 72410500110 | Competenze fisse Dirig. R.Prof.le T.I. | 10.906,42 | 22.030,22 | - 11.123,81 | - 50,49 |
| 72410500120 | Competenze da f.do posizione Dirig. R.Prof.le T.I. | 11.790,44 | 10.482,78 | 1.307,65 | 12,47 |
| 72410500130 | Competenze da f.do disagio pericolo danno Dirig. R.Prof.le T.I. | - | - | - | #DIV/0! |
| 72410500140 | Competenze da f.do produttività Dirig. R.Prof.le T.I. | - | - | - | #DIV/0! |
| 72410500150 | Altre competenze extra fondi Dirig. R.Prof.le T.I. | 4.997,43 | 5.413,88 | - 416,45 | - 7,69 |



ASL BR
CE III trimestre 2014

- Piano dei conti regionale unificato valorizzato per la parte economica -

| Conto | NUOVA DESCRIZIONE | A) | B) 1/4 Bilancio | Variazione (C=A-B) | |
|-------------|--|------------------------|------------------------------|--------------------|---------|
| | | CE I trimestre 2015 | Economico Preventivo 2015 | val.ass. | % |
| 72410500160 | Ferie maturate e non godute Dirig. R.Prof.le T.I. | - | - | - | #DIV/0! |
| 72410500170 | Oneri sociali su ferie maturate e non godute Dirig. R.Prof.le T.I. | - | - | - | #DIV/0! |
| 72410500180 | Oneri sociali su restanti retribuzioni Dirigenza R.Professionale Temp | 5.951,17 | 8.798,58 | 2.847,40 | 32,36 |
| 72410500210 | Competenze fisse Comparto R.Prof.le T.I. | 5.796,18 | 5.797,81 | 1,63 | 0,03 |
| 72410500220 | Competenze da f.do fasce Comparto R.Prof.le T.I. | 479,02 | 476,07 | 2,95 | 0,62 |
| 72410500230 | Competenze da f.do disagio pericolo danno Comparto R.Prof.le T.I. | - | - | - | #DIV/0! |
| 72410500240 | Competenze da f.do produttività Comparto R.Prof.le T.I. | - | - | - | #DIV/0! |
| 72410500250 | Altre competenze extra fondi Comparto R.Prof.le T.I. | - | 2.895,39 | 2.895,39 | 100,00 |
| 72410500260 | Ferie maturate e non godute Comparto R.Prof.le T.I. | - | - | - | #DIV/0! |
| 72410500270 | Oneri sociali su ferie maturate e non godute Comparto R.Prof.le T.I. | - | - | - | #DIV/0! |
| 72410500280 | Oneri sociali su restanti retribuzioni Comparto R.Professionale Temp | 1.241,30 | 1.852,61 | 611,31 | 33,00 |
| 72410600110 | Competenze fisse Dirig. R.Prof.le T.D. | 21.812,83 | 13.208,89 | 8.603,94 | 65,14 |
| 72410600120 | Competenze da f.do posizione Dirig. R.Prof.le T.D. | 334,96 | 327,16 | 7,80 | 2,38 |
| 72410600130 | Competenze da f.do disagio pericolo danno Dirig. R.Prof.le T.D. | - | - | - | #DIV/0! |
| 72410600140 | Competenze da f.do produttività Dirig. R.Prof.le T.D. | - | - | - | #DIV/0! |
| 72410600150 | Altre competenze extra fondi Dirig. R.Prof.le T.D. | - | - | - | #DIV/0! |
| 72410600160 | Ferie maturate e non godute Dirig. R.Prof.le T.D. | - | - | - | #DIV/0! |
| 72410600170 | Oneri sociali su ferie maturate e non godute Dirig. R.Prof.le T.D. | - | - | - | #DIV/0! |
| 72410600180 | Oneri sociali su restanti retribuzioni Dirigenza R.Professionale Temp | 6.260,99 | 5.112,28 | 1.148,71 | 22,47 |
| 72410600210 | Competenze fisse Comparto R.Prof.le T.D. | - | 5.796,18 | 5.796,18 | 100,00 |
| 72410600220 | Competenze da f.do fasce Comparto R.Prof.le T.D. | 209,51 | 245,06 | 35,55 | 14,51 |
| 72410600230 | Competenze da f.do disagio pericolo danno Comparto R.Prof.le T.D. | - | - | - | #DIV/0! |
| 72410600240 | Competenze da f.do produttività Comparto R.Prof.le T.D. | - | - | - | #DIV/0! |
| 72410600250 | Altre competenze extra fondi Comparto R.Prof.le T.D. | - | - | - | #DIV/0! |
| 72410600260 | Ferie maturate e non godute Comparto R.Prof.le T.D. | - | - | - | #DIV/0! |
| 72410600270 | Oneri sociali su ferie maturate e non godute Comparto R.Prof.le T.I. | - | - | - | #DIV/0! |
| 72410600280 | Oneri sociali su restanti retribuzioni Comparto R.Professionale Temp | 49,86 | 1.259,97 | 1.210,11 | 96,04 |
| 72410700110 | Competenze fisse Dirig. R.Prof.le Altro Pers. | - | - | - | #DIV/0! |
| 72410700120 | Competenze da f.do posizione Dirig. R.Prof.le Altro Pers. | - | - | - | #DIV/0! |
| 72410700130 | Competenze da f.do disagio pericolo danno Dirig. R.Prof.le Altro Pe | - | - | - | #DIV/0! |
| 72410700140 | Competenze da f.do produttività Dirig. R.Prof.le Altro Pers. | - | - | - | #DIV/0! |
| 72410700150 | Altre competenze extra fondi Dirig. R.Prof.le Altro Pers. | - | - | - | #DIV/0! |
| 72410700160 | Ferie maturate e non godute Dirig. R.Prof.le Altro Pers. | - | - | - | #DIV/0! |
| 72410700170 | Oneri sociali su ferie maturate e non godute Dirig. R.Prof.le Altro Pe | - | - | - | #DIV/0! |
| 72410700180 | Oneri sociali su restanti retribuzioni Dirig. R.Prof.le Altro Pers. | - | - | - | #DIV/0! |
| 72410700210 | Competenze fisse Comparto R.Prof.le Altro Pers. | - | - | - | #DIV/0! |
| 72410700220 | Competenze da f.do fasce Comparto R.Prof.le Altro Pers. | - | - | - | #DIV/0! |
| 72410700230 | Competenze da f.do disagio pericolo danno Comparto R.Prof.le Alt | - | - | - | #DIV/0! |
| 72410700240 | Competenze da f.do produttività Comparto R.Prof.le Altro Pers. | - | - | - | #DIV/0! |
| 72410700250 | Altre competenze extra fondi Comparto R.Prof.le Altro Pers. | - | - | - | #DIV/0! |
| 72410700260 | Ferie maturate e non godute Comparto R.Prof.le Altro Pers. | - | 57,66 | 57,66 | 100,00 |
| 72410700270 | Oneri sociali su ferie maturate e non godute Comparto R.Prof.le Alt | - | - | - | #DIV/0! |
| 72410700280 | Oneri sociali su restanti retribuzioni Comparto R.Prof.le Altro Pers. | - | - | - | #DIV/0! |
| 72710500110 | Competenze fisse Dirig. R.Tecnico T.I. | 51.749,37 | 52.938,69 | 1.189,32 | 2,25 |
| 72710500120 | Competenze da f.do posizione Dirig. R.Tecnico T.I. | 39.381,28 | 44.564,89 | 5.183,61 | 11,63 |
| 72710500130 | Competenze da f.do disagio pericolo danno Dirig. R.Tecnico T.I. | - | - | - | #DIV/0! |
| 72710500140 | Competenze da f.do produttività Dirig. R.Tecnico T.I. | - | - | - | #DIV/0! |
| 72710500150 | Altre competenze extra fondi Dirig. R.Tecnico T.I. | - | - | - | #DIV/0! |
| 72710500160 | Ferie maturate e non godute Dirig. R.Tecnico T.I. | - | - | - | #DIV/0! |
| 72710500170 | Oneri sociali su ferie maturate e non godute Dirig. R.Tecnico T.I. | - | - | - | #DIV/0! |
| 72710500180 | Oneri sociali su restanti retribuzioni Dirigenza R.Tecnico Tempo IN | 35.136,47 | 29.769,58 | 5.366,89 | 18,03 |
| 72710500210 | Competenze fisse Comparto R.Tecnico T.I. | 2.032.102,40 | 2.518.409,65 | 486.307,25 | 19,31 |
| 72710500220 | Competenze da f.do fasce Comparto R.Tecnico T.I. | 158.278,85 | 157.073,82 | 1.205,04 | 0,77 |
| 72710500230 | Competenze da f.do disagio pericolo danno Comparto R.Tecnico T. | 318.246,92 | 181.681,65 | 136.565,26 | 75,17 |
| 72710500240 | Competenze da f.do produttività Comparto R.Tecnico T.I. | 46.398,25 | 46.308,33 | 89,92 | 0,19 |
| 72710500250 | Altre competenze extra fondi Comparto R.Tecnico T.I. | 8.127,10 | 20.858,02 | 12.730,92 | 61,04 |
| 72710500260 | Ferie maturate e non godute Comparto R.Tecnico T.I. | - | - | - | #DIV/0! |
| 72710500270 | Oneri sociali su ferie maturate e non godute Comparto R.Tecnico T. | - | - | - | #DIV/0! |
| 72710500280 | Oneri sociali su restanti retribuzioni Comparto R.Tecnico Tempo IN | 700.134,56 | 805.890,78 | 105.756,22 | 13,12 |
| 72710600110 | Competenze fisse Dirig. R.Tecnico T.D. | 12.207,29 | 12.207,29 | - | - |
| 72710600120 | Competenze da f.do posizione Dirig. R.Tecnico T.D. | - | 10.845,28 | 10.845,28 | 100,00 |
| 72710600130 | Competenze da f.do disagio pericolo danno Dirig. R.Tecnico T.D. | - | - | - | #DIV/0! |
| 72710600140 | Competenze da f.do produttività Dirig. R.Tecnico T.D. | - | - | - | #DIV/0! |
| 72710600150 | Altre competenze extra fondi Dirig. R.Tecnico T.D. | - | - | - | #DIV/0! |

ASL BR
CE III trimestre 2014

- Piano dei conti regionale unificato valorizzato per la parte economica -

| Conto | NUOVA DESCRIZIONE | A) | B) 1/4 Bilancio | Variazione (C=A-B) | |
|-------------|---|------------------------|------------------------------|--------------------|----------|
| | | CE I trimestre 2015 | Economico Preventivo 2015 | val.ass. | % |
| 72710600160 | Ferie maturate e non godute Dirig. R.Tecnico T.D. | - | - | - | #DIV/0! |
| 72710600170 | Oneri sociali su ferie maturate e non godute Dirig. R.Tecnico T.D. | - | - | - | #DIV/0! |
| 72710600180 | Oneri sociali su restanti retribuzioni Dirigenza R.Tecnico Tempo DE | 3.555,86 | 10.230,99 | - 6.675,13 | - 65,24 |
| 72710600210 | Competenze fisse Comparto R.Tecnico T.D. | 242.870,11 | 232.482,76 | 10.387,35 | 4,47 |
| 72710600220 | Competenze da f.do fasce Comparto R.Tecnico T.D. | 1.030,93 | 981,51 | 49,42 | 5,03 |
| 72710600230 | Competenze da f.do disagio pericolo danno Comparto R.Tecnico T. | 155,31 | 11.641,54 | - 11.486,23 | - 98,67 |
| 72710600240 | Competenze da f.do produttività Comparto R.Tecnico T.D. | 9,91 | - | 9,91 | #DIV/0! |
| 72710600250 | Altre competenze extra fondi Comparto R.Tecnico T.D. | - | - | - | #DIV/0! |
| 72710600260 | Ferie maturate e non godute Comparto R.Tecnico T.D. | - | - | - | #DIV/0! |
| 72710600270 | Oneri sociali su ferie maturate e non godute Comparto R.Tecnico T. | - | - | - | #DIV/0! |
| 72710600280 | Oneri sociali su restanti retribuzioni Comparto R.Tecnico Tempo DE | 50.161,00 | 48.062,74 | 2.098,26 | 4,37 |
| 72710700110 | Competenze fisse Dirig. R.Tecnico Altro Pers. | - | - | - | #DIV/0! |
| 72710700120 | Competenze da f.do posizione Dirig. R.Tecnico Altro Pers. | - | - | - | #DIV/0! |
| 72710700130 | Competenze da f.do disagio pericolo danno Dirig. R.Tecnico Altro P | - | - | - | #DIV/0! |
| 72710700140 | Competenze da f.do produttività Dirig. R.Tecnico Altro Pers. | - | - | - | #DIV/0! |
| 72710700150 | Altre competenze extra fondi Dirig. R.Tecnico Altro Pers. | - | - | - | #DIV/0! |
| 72710700160 | Ferie maturate e non godute Dirig. R.Tecnico Altro Pers. | - | - | - | #DIV/0! |
| 72710700170 | Oneri sociali su ferie maturate e non godute Dirig. R.Tecnico Altro F | - | - | - | #DIV/0! |
| 72710700180 | Oneri sociali su restanti retribuzioni Dirig. R.Tecnico Altro Pers. | - | - | - | #DIV/0! |
| 72710700210 | Competenze fisse Comparto R.Tecnico Altro Pers. | - | - | - | #DIV/0! |
| 72710700220 | Competenze da f.do fasce Comparto R.Tecnico Altro Pers. | - | - | - | #DIV/0! |
| 72710700230 | Competenze da f.do disagio pericolo danno Comparto R.Tecnico Al | - | - | - | #DIV/0! |
| 72710700240 | Competenze da f.do produttività Comparto R.Tecnico Altro Pers. | - | - | - | #DIV/0! |
| 72710700250 | Altre competenze extra fondi Comparto R.Tecnico Altro Pers. | - | - | - | #DIV/0! |
| 72710700260 | Ferie maturate e non godute Comparto R.Tecnico Altro Pers. | - | - | - | #DIV/0! |
| 72710700270 | Oneri sociali su ferie maturate e non godute Comparto R.Tecnico A | - | - | - | #DIV/0! |
| 72710700280 | Oneri sociali su restanti retribuzioni Comparto R.Tecnico Altro Pers | - | - | - | #DIV/0! |
| 73010500110 | Competenze fisse Dirig. R.Amm.vo T.I. | 192.489,83 | 188.431,88 | 4.057,95 | 2,15 |
| 73010500120 | Competenze da f.do posizione Dirig. R.Amm.vo T.I. | 140.734,99 | 159.452,04 | - 18.717,05 | - 11,74 |
| 73010500130 | Competenze da f.do disagio pericolo danno Dirig. R.Amm.vo T.I. | - | 157,54 | - 157,54 | - 100,00 |
| 73010500140 | Competenze da f.do produttività Dirig. R.Amm.vo T.I. | 12.370,77 | 3.198,73 | 9.172,04 | 286,74 |
| 73010500150 | Altre competenze extra fondi Dirig. R.Amm.vo T.I. | - | - | - | #DIV/0! |
| 73010500160 | Ferie maturate e non godute Dirig. R.Amm.vo T.I. | - | - | - | #DIV/0! |
| 73010500170 | Oneri sociali su ferie maturate e non godute Dirig. R.Amm.vo T.I. | - | - | - | #DIV/0! |
| 73010500180 | Oneri sociali su restanti retribuzioni Dirigenza R.Amm.vo Tempo IN | 89.681,57 | 122.945,99 | - 33.264,42 | - 27,06 |
| 73010500210 | Competenze fisse Comparto R.Amm.vo T.I. | 1.833.322,96 | 1.794.968,17 | 38.354,79 | 2,14 |
| 73010500220 | Competenze da f.do fasce Comparto R.Amm.vo T.I. | 288.163,48 | 289.364,53 | - 1.201,05 | - 0,42 |
| 73010500230 | Competenze da f.do disagio pericolo danno Comparto R.Amm.vo T | 64.692,19 | 19.674,90 | 45.017,29 | 228,81 |
| 73010500240 | Competenze da f.do produttività Comparto R.Amm.vo T.I. | 44.576,26 | 44.774,94 | - 198,68 | - 0,44 |
| 73010500250 | Altre competenze extra fondi Comparto R.Amm.vo T.I. | 18.533,86 | 20.849,18 | - 2.315,32 | - 11,11 |
| 73010500260 | Ferie maturate e non godute Comparto R.Amm.vo T.I. | - | - | - | #DIV/0! |
| 73010500270 | Oneri sociali su ferie maturate e non godute Comparto R.Amm.vo T | - | - | - | #DIV/0! |
| 73010500280 | Oneri sociali su restanti retribuzioni Comparto R.Amm.vo Tempo IN | 603.336,40 | 586.027,17 | 17.309,23 | 2,95 |
| 73010600110 | Competenze fisse Dirig. R.Amm.vo T.D. | - | - | - | #DIV/0! |
| 73010600120 | Competenze da f.do posizione Dirig. R.Amm.vo T.D. | 9.544,61 | - | 9.544,61 | #DIV/0! |
| 73010600130 | Competenze da f.do disagio pericolo danno Dirig. R.Amm.vo T.D. | - | - | - | #DIV/0! |
| 73010600140 | Competenze da f.do produttività Dirig. R.Amm.vo T.D. | - | - | - | #DIV/0! |
| 73010600150 | Altre competenze extra fondi Dirig. R.Amm.vo T.D. | - | - | - | #DIV/0! |
| 73010600160 | Ferie maturate e non godute Dirig. R.Amm.vo T.D. | - | - | - | #DIV/0! |
| 73010600170 | Oneri sociali su ferie maturate e non godute Dirig. R.Amm.vo T.D. | - | - | - | #DIV/0! |
| 73010600180 | Oneri sociali su restanti retribuzioni Dirigenza R.Amm.vo Tempo DE | 2.324,39 | 44,31 | 2.280,08 | 5.145,74 |
| 73010600210 | Competenze fisse Comparto R.Amm.vo T.D. | - | 644,02 | - 644,02 | - 100,00 |
| 73010600220 | Competenze da f.do fasce Comparto R.Amm.vo T.D. | 38,09 | 27,23 | 10,86 | 39,90 |
| 73010600230 | Competenze da f.do disagio pericolo danno Comparto R.Amm.vo T | - | - | - | #DIV/0! |
| 73010600240 | Competenze da f.do produttività Comparto R.Amm.vo T.D. | 24,54 | 16,30 | 8,24 | 50,55 |
| 73010600250 | Altre competenze extra fondi Comparto R.Amm.vo T.D. | - | - | - | #DIV/0! |
| 73010600260 | Ferie maturate e non godute Comparto R.Amm.vo T.D. | - | - | - | #DIV/0! |
| 73010600270 | Oneri sociali su ferie maturate e non godute Comparto R.Amm.vo T | - | - | - | #DIV/0! |
| 73010600280 | Oneri sociali su restanti retribuzioni Comparto R.Amm.vo Tempo D | 56,44 | 114,05 | - 57,61 | - 50,51 |
| 73010700110 | Competenze fisse Dirig. R.Amm.vo Altro Pers. | - | - | - | #DIV/0! |
| 73010700120 | Competenze da f.do posizione Dirig. R.Amm.vo Altro Pers. | - | - | - | #DIV/0! |
| 73010700130 | Competenze da f.do disagio pericolo danno Dirig. R.Amm.vo Altro F | - | - | - | #DIV/0! |
| 73010700140 | Competenze da f.do produttività Dirig. R.Amm.vo Altro Pers. | - | - | - | #DIV/0! |
| 73010700150 | Altre competenze extra fondi Dirig. R.Amm.vo Altro Pers. | - | - | - | #DIV/0! |

ASL BR
CE III trimestre 2014

- Piano dei conti regionale unificato valorizzato per la parte economica -

| Conto | NUOVA DESCRIZIONE | A) | B) 1/4 Bilancio | Variazione (C=A-B) | |
|-------------|---|------------------------|------------------------------|--------------------|-----------|
| | | CE I trimestre 2015 | Economico Preventivo 2015 | val.ass. | % |
| 73010700160 | Ferie maturate e non godute Dirig. R.Amm.vo Altro Pers. | - | - | - | #DIV/0! |
| 73010700170 | Oneri sociali su ferie maturate e non godute Dirig. R.Amm.vo Altro | - | - | - | #DIV/0! |
| 73010700180 | Oneri sociali su restanti retribuzioni Dirig. R.Amm.vo Altro Pers. | - | - | - | #DIV/0! |
| 73010700210 | Competenze fisse Comparto R.Amm.vo Altro Pers. | - | - | - | #DIV/0! |
| 73010700220 | Competenze da f.do fasce Comparto R.Amm.vo Altro Pers. | - | - | - | #DIV/0! |
| 73010700230 | Competenze da f.do disagio pericolo danno Comparto R.Amm.vo A | - | - | - | #DIV/0! |
| 73010700240 | Competenze da f.do produttività Comparto R.Amm.vo Altro Pers. | - | - | - | #DIV/0! |
| 73010700250 | Altre competenze extra fondi Comparto R.Amm.vo Altro Pers. | - | - | - | #DIV/0! |
| 73010700260 | Ferie maturate e non godute Comparto R.Amm.vo Altro Pers. | - | - | - | #DIV/0! |
| 73010700270 | Oneri sociali su ferie maturate e non godute Comparto R.Amm.vo A | - | - | - | #DIV/0! |
| 73010700280 | Oneri sociali su restanti retribuzioni Comparto R.Amm.vo Altro Pers | - | - | - | #DIV/0! |
| 73310000005 | Compensi per Direttore Generale | 27.888,69 | 27.888,69 | - | - |
| 73310000010 | Rimb. spese per Direttore Generale | - | 63,33 | 63,33 | 100,00 |
| 73310000015 | Oneri sociali per Direttore Generale | 5.779,77 | 4.964,28 | 815,49 | 16,43 |
| 73310000020 | Compensi per Direttore Amm.vo | 20.575,63 | 22.310,82 | 1.735,19 | 7,78 |
| 73310000025 | Rimborso spese per Direttore Amm.vo | - | 82,93 | 82,93 | 100,00 |
| 73310000030 | Oneri sociali per Direttore Amm.vo | 6.020,73 | 7.300,96 | 1.280,23 | 17,54 |
| 73310000035 | Compensi per Direttore Sanitario | 21.071,44 | 22.310,94 | 1.239,50 | 5,56 |
| 73310000040 | Rimborso spese per Direttore Sanitario | - | 63,33 | 63,33 | 100,00 |
| 73310000045 | Oneri sociali per Direttore Sanitario | 7.256,69 | 65,68 | 7.191,01 | 10.947,99 |
| 73310000050 | Compensi per Direttore Scientifico | - | - | - | #DIV/0! |
| 73310000055 | Rimborso spese per Direttore Scientifico | - | - | - | #DIV/0! |
| 73310000060 | Oneri sociali per Direttore Scientifico | - | - | - | #DIV/0! |
| 73310000065 | Compensi per Collegio Sindacale | 17.650,57 | 17.650,57 | 0,00 | 0,00 |
| 73310000070 | Rimborso spese per Collegio Sindacale | 1.022,14 | 2.488,22 | 1.466,08 | 58,92 |
| 73310000075 | Oneri sociali per Collegio Sindacale | 473,61 | 601,94 | 128,33 | 21,32 |
| 73310000080 | Indenn. e rimb. spese membri di comm. e altri org. | 271.254,04 | 231.264,73 | 39.989,31 | 17,29 |
| 73310000085 | Comp. per Consiglio Indirizzo e verifiche (IRCCS) | - | - | - | #DIV/0! |
| 73310500005 | Spese di promozione | - | - | - | #DIV/0! |
| 73310500025 | Onorari e spese legali per resistenza in giudizio | 13.003,67 | 15.410,67 | 2.407,00 | 15,62 |
| 73310500030 | Onorari e spese legali da condanne | 7.907,44 | 16.007,89 | 8.100,45 | 50,60 |
| 73310500040 | Premi di assicuraz. per furto, incendio ed RC auto | 124.124,56 | 95.272,73 | 28.851,83 | 30,28 |
| 73310500045 | Premi di assicuraz. respons. civile profess. | 654.413,43 | 731.425,26 | 77.011,83 | 10,53 |
| 73310500050 | Altri oneri di gestione | 7.933,26 | 13.369,83 | 5.436,57 | 40,66 |
| 73310500055 | Imposte, tasse e tributi | 182.026,28 | 200.251,21 | 18.224,94 | 9,10 |
| 73310500060 | Perdite su crediti | - | - | - | #DIV/0! |
| 73610000005 | Amm.to Costi di impianto e di ampliamento | - | - | - | #DIV/0! |
| 73610000010 | Amm.to Costi di ricerca e sviluppo | - | - | - | #DIV/0! |
| 73610000015 | Amm.to Diritti di brev. e utiliz. opere di ingegno | - | - | - | #DIV/0! |
| 73610000018 | Amm.to Diritti di brevetto e di utiliz. opere di ingegno - deriv | - | - | - | #DIV/0! |
| 73610000020 | Amm.to Concess. licenze d'uso e marchi | 21.158,26 | 16.872,49 | 4.285,77 | 25,40 |
| 73610000022 | Amm.to Pubblicità | - | - | - | #DIV/0! |
| 73610000024 | Amm.to Altre Immobilizzazioni Immateriali | - | - | - | #DIV/0! |
| 73610000025 | Amm.to Migliorie su beni di terzi | - | 7.340,88 | 7.340,88 | 100,00 |
| 73910000005 | Amm.to Fabbric. indis. (gravati da vinc. di destinaz.) | 1.257.615,76 | 1.258.141,30 | 525,54 | 0,04 |
| 73910000010 | Amm.to Fabbric. dispon. (non gravati da vinc. di destin.) | 9.472,25 | 9.472,25 | - | - |
| 73910000015 | Amm.to Costruzioni leggere | 757,93 | 760,76 | 2,84 | 0,37 |
| 73910000020 | Amm.to Impianti e macchinari | 343.956,08 | 350.855,97 | 6.899,89 | 1,97 |
| 73910000025 | Amm.to Attrezzature sanitarie | 662.042,53 | 644.420,16 | 17.622,37 | 2,73 |
| 73910000030 | Amm.to Attrezz. sanit. destinate alla ricerca | - | - | - | #DIV/0! |
| 73910000035 | Amm.to Attrezz. non sanitarie | 12.182,41 | 10.139,98 | 2.042,43 | 20,14 |
| 73910000040 | Amm.to Mobili e arredi d'ufficio | 73.945,26 | 75.992,88 | 2.047,62 | 2,69 |
| 73910000045 | Amm.to Autov., motov. e simili (comprese ambul.) | 18.149,54 | 13.707,92 | 4.441,62 | 32,40 |
| 73910000050 | Amm.to Macchine elettroniche | 36.785,40 | 36.942,44 | 157,04 | 0,43 |
| 73910000055 | Amm.to Macchine ordinarie d'ufficio | 270,88 | 284,19 | 13,31 | 4,68 |
| 73910000060 | Amm.to Telefoni cellulari | 11,36 | 2,79 | 8,56 | 306,41 |
| 73910000063 | Amm.to Oggetti d'Arte | - | - | - | #DIV/0! |
| 73910000065 | Amm.to Altri beni materiali | 6.063,26 | 6.915,41 | 852,14 | 12,32 |
| 74010000005 | Acc.to F.do Svalut. Costi di impianto e di ampliamento | - | - | - | #DIV/0! |
| 74010000010 | Acc.to F.do Svalut. Costi di ricerca e sviluppo | - | - | - | #DIV/0! |
| 74010000015 | Acc.to F.do Svalut. Diritti di brev. e di utiliz. opere di ing. | - | - | - | #DIV/0! |
| 74010000020 | Acc.to F.do Svalut. Altre Immobilizzazioni Immateriali | - | - | - | #DIV/0! |
| 74010000025 | Acc.to F.do Svalut. Terreni | - | - | - | #DIV/0! |
| 74010000030 | Acc.to F.do Svalut. Fabbricati | - | - | - | #DIV/0! |

ASL BR
CE III trimestre 2014

- Piano dei conti regionale unificato valorizzato per la parte economica -

| Conto | NUOVA DESCRIZIONE | A) | B) 1/4 Bilancio | Variazione (C=A-B) | |
|-------------|--|------------------------|------------------------------|--------------------|----------|
| | | CE I trimestre 2015 | Economico Preventivo 2015 | val.ass. | % |
| 74010000035 | Acc.to F.do Svalut. Impianti e macchinari | - | - | - | #DIV/0! |
| 74010000040 | Acc.to F.do Svalut. Attrezzature sanitarie e scient. | - | - | - | #DIV/0! |
| 74010000045 | Acc.to F.do Svalut. Mobili e arredi | - | - | - | #DIV/0! |
| 74010000050 | Acc.to F.do Svalut. Autov.,motov., e simili (compr. amb.) | - | - | - | #DIV/0! |
| 74010000055 | Acc.to F.do Svalut. Oggetti d'arte | - | - | - | #DIV/0! |
| 74010000060 | Acc.to F.do Svalut. Altri beni materiali | - | - | - | #DIV/0! |
| 74210000010 | Acc.to F.do Svalut. Cred. da Comune | - | - | - | #DIV/0! |
| 74210000025 | Acc.to F.do Svalut. Cred. da Clienti | - | - | - | #DIV/0! |
| 74210000030 | Acc.to F.do Svalut. Crediti v/Stato per mob. att. internaz. | - | - | - | #DIV/0! |
| 74210000035 | Acc.to F.do Svalut. Crediti v/Stato per spesa corrente - altro | - | - | - | #DIV/0! |
| 74210000040 | Acc.to F.do Svalut. Crediti v/Stato per finanz. per investim. | - | - | - | #DIV/0! |
| 74210000045 | Acc.to Fondo Svalut. Crediti v/Stato per ricerca corrente - Mi | - | - | - | #DIV/0! |
| 74210000050 | Acc.to Fondo Svalut. Crediti v/Stato per ricerca finalizzata - M | - | - | - | #DIV/0! |
| 74210000055 | Acc.to Fondo Svalut. Crediti v/Stato per ricerca - altre Ammin | - | - | - | #DIV/0! |
| 74210000060 | Acc.to Fondo Svalut. Crediti v/Stato per ricerca - finanziamen | - | - | - | #DIV/0! |
| 74210000065 | Acc.to F.do Svalut. Crediti v/prefetture | - | - | - | #DIV/0! |
| 74210000070 | Acc.to F.do Svalut. Crediti v/Reg. per quota FSR | - | - | - | #DIV/0! |
| 74210000075 | Acc.to F.do Svalut. Crediti v/Reg. per mob. att. intrareg. | - | - | - | #DIV/0! |
| 74210000080 | Acc.to F.do Svalut. Crediti v/Reg. per mob. att. extrareg. | - | - | - | #DIV/0! |
| 74210000085 | Acc.to F.do Svalut. Crediti v/Reg. per acconto quota FSR | - | - | - | #DIV/0! |
| 74210000090 | Acc.to F.do Svalut. Crediti v/Reg. per finanz. sanit. agg.vo corrente | - | - | - | #DIV/0! |
| 74210000095 | Acc.to F.do Svalut. Crediti v/Reg. per finanz. sanitario extra LEA | - | - | - | #DIV/0! |
| 74210000100 | Acc.to F.do Svalut. Crediti v/Reg. per spesa corrente - altro | - | - | - | #DIV/0! |
| 74210000105 | Acc.to Fondo Svalut. Crediti v/Regione per ricerca | - | - | - | #DIV/0! |
| 74210000110 | Acc.to F.do Svalut. Crediti v/Reg. per finanz. per investim. | - | - | - | #DIV/0! |
| 74210000115 | Acc.to F.do Svalut. Crediti v/Reg. per increm. F.do dotazione | - | - | - | #DIV/0! |
| 74210000120 | Acc.to F.do Svalut. Crediti v/Reg. per ripiano perdite | - | - | - | #DIV/0! |
| 74210000125 | Acc.to F.do Svalut. Crediti v/Reg. per copertura debiti al 31/12/200 | - | - | - | #DIV/0! |
| 74210000130 | Acc.to F.do Svalut. Crediti v/Reg. per ricostituz. risorse da investim. | - | - | - | #DIV/0! |
| 74210000135 | Acc.to F.do Svalut. Crediti v/Az. sanit. pubbl. della Reg. - mob. in co | - | - | - | #DIV/0! |
| 74210000140 | Acc.to F.do Svalut. Crediti v/Az. sanit. pubbl. della Reg. - mob. non | - | - | - | #DIV/0! |
| 74210000145 | Acc.to F.do Svalut. Crediti v/Az. sanit. pubbl. della Reg. - altre prest | - | - | - | #DIV/0! |
| 74210000150 | Acc.to F.do Svalut. Crediti v/Az. sanit. pubbl. extrareg. | - | - | - | #DIV/0! |
| 74210000155 | Acc.to F.do Svalut. Crediti v/enti regionali | - | - | - | #DIV/0! |
| 74210000160 | Acc.to F.do Svalut. Crediti v/sperimentaz. gestionali | - | - | - | #DIV/0! |
| 74210000165 | Acc.to F.do Svalut. Crediti v/altre partecipate | - | - | - | #DIV/0! |
| 74210000170 | Acc.to F.do Svalut. Crediti v/Erario | - | - | - | #DIV/0! |
| 74210000175 | Acc.to F.do Svalut. Crediti v/gestioni liquidatorie | - | - | - | #DIV/0! |
| 74210000180 | Acc.to F.do Svalut. Crediti v/altri soggetti pubblici | - | - | - | #DIV/0! |
| 74210000185 | Acc.to Fondo Svalut. Crediti v/altri soggetti pubblici per ricerd | - | - | - | #DIV/0! |
| 74210000190 | Acc.to F.do Svalut. Altri crediti diversi | - | - | - | #DIV/0! |
| 74510000006 | Rim. iniz. di Medicinali con AIC | 4.847.196,86 | 1.031.151,21 | 3.816.045,65 | 370,08 |
| 74510000009 | Rim. iniz. di Medicinali senza AIC | 906,87 | - | 906,87 | #DIV/0! |
| 74510000011 | Rim. iniz. di Ossigeno terap. e altri gas medicali con AIC | 39.856,66 | 12.525,74 | 27.330,92 | 218,20 |
| 74510000014 | Rim. iniz. di Ossigeno terap. e altri gas medicali senza AIC | - | - | - | #DIV/0! |
| 74510000016 | Rim. iniz. di Emoderivati di produzione regionale | 489.503,18 | 111.085,30 | 378.417,89 | 340,66 |
| 74510000018 | Rimanenze iniziali di Emoderivati fuori produzione regionale | - | - | - | #DIV/0! |
| 74510000020 | Rim. iniz. di Prodotti dietetici | 5.086,72 | 687,23 | 4.399,49 | 640,18 |
| 74510000025 | Rim. iniz. di Sieri | - | - | - | #DIV/0! |
| 74510000030 | Rim. iniz. di Vaccini | 574.585,10 | 210.852,60 | 363.732,50 | 172,51 |
| 74510000036 | Rim. iniz. di Materiali diagnostici | 1.551.050,66 | 386.600,73 | 1.164.449,93 | 301,20 |
| 74510000039 | Rim. iniz. di Prodotti chimici | - | - | - | #DIV/0! |
| 74510000040 | Rim. iniz. di Mater. diagn., lastre RX, carta per ECG, ecc. | 614.000,46 | 17.185,49 | 596.814,97 | 3.472,78 |
| 74510000045 | Rim. iniz. di Mezzi di contrasto per RX | 78.713,62 | 43.738,97 | 34.974,65 | 79,96 |
| 74510000050 | Rim. iniz. di Presidi chirurgici e materiali sanitari | 1.275.923,85 | 539.475,08 | 736.448,77 | 136,51 |
| 74510000056 | Rim. iniz. di Protesi impiantabili attive | 119.100,71 | 38.557,62 | 80.543,10 | 208,89 |
| 74510000058 | Rimanenze iniziali di Altre Protesi | - | - | - | #DIV/0! |
| 74510000060 | Rim. iniz. di Materiale protesico forn. dir. (ass. prot.) | 637.901,18 | 165.911,46 | 471.989,72 | 284,48 |
| 74510000065 | Rim. iniz. di Materiali per emodialisi | 271.596,05 | 34.326,56 | 237.269,49 | 691,21 |
| 74510000070 | Rim. iniz. di Prodotti farmaceutici per uso vet. | 1.958,10 | 49,20 | 1.908,91 | 3.880,28 |
| 74510000075 | Rim. iniz. di Mat. chirurg., sanit. e diagn. per uso vet. | - | 994,42 | 994,42 | 100,00 |
| 74510000083 | Rim. iniz. di Sacche di sangue da altri soggetti | - | - | - | #DIV/0! |
| 74510000085 | Rim. iniz. di Altri acquisti di beni sanitari | 17.918,14 | - | 17.918,14 | #DIV/0! |



- Piano dei conti regionale unificato valorizzato per la parte economica -

| Conto | NUOVA DESCRIZIONE | A) | B) 1/4 Bilancio | Variazione (C=A-B) | |
|-------------|--|------------------------|------------------------------|--------------------|---------|
| | | CE I trimestre 2015 | Economico Preventivo 2015 | val.ass. | % |
| 7451000090 | Rim. iniz. di Beni e prodotti sanit. da Az. sanit. pubbl. della Reg. | - | - | - | #DIV/0! |
| 74511000005 | Rim. iniz. di Prodotti alimentari | - | - | - | #DIV/0! |
| 74511000010 | Rim. iniz. di Materiali di guard., pulizia e di conv. in gen. | 34.189,28 | 8.820,78 | 25.368,50 | 287,60 |
| 74511000015 | Rim. iniz. di Combust., carbur., lubrif. uso riscald. e cucine | - | - | - | #DIV/0! |
| 74511000020 | Rim. iniz. di Combust., carbur., lubrif. uso trasp. | - | - | - | #DIV/0! |
| 74511000025 | Rim. iniz. di Cancelleria, stampati e supporti inf. | 175.565,16 | 46.710,72 | 128.854,45 | 275,86 |
| 74511000030 | Rim. iniz. di Mat. per la manut. in strutt. immob. | - | - | - | #DIV/0! |
| 74511000035 | Rim. iniz. di Mat. per la manut. di impianti | - | - | - | #DIV/0! |
| 74511000040 | Rim. iniz. di Mat. per la manut. di automezzi (sanit. e non) | - | - | - | #DIV/0! |
| 74511000045 | Rim. iniz. di Mat. per la manut. di attrezz. sanit. | 2.833,16 | 976,26 | 1.856,90 | 190,21 |
| 74511000050 | Rimanenze iniziali di Materiali per la man. di attr. san. destin. alla ricerca | - | - | - | #DIV/0! |
| 74511000055 | Rim. iniz. di Mat. per la manut. di mobili, macchine e altri beni | - | - | - | #DIV/0! |
| 74511000060 | Rim. iniz. di Altri acquisti di beni non sanitari | 1.738,50 | - | 1.738,50 | #DIV/0! |
| 74511000065 | Rim. iniz. di Beni e prod. non sanit. da Az. sanit. pubbl. della Reg. | - | - | - | #DIV/0! |
| 74810000005 | Accant. per imposte e tasse | - | - | - | #DIV/0! |
| 74810000015 | Accant. premio di operosità (SUMAI) | 106.840,56 | 96.822,28 | 10.018,28 | 10,35 |
| 74810000025 | Accant. f.do oneri rinnovi contr.li - MMG | 271.296,08 | 54.495,37 | 216.800,71 | 397,83 |
| 74810000030 | Accant. f.do oneri rinnovi contr.li - PLS | 28.763,83 | 14.188,83 | 14.575,00 | 102,72 |
| 74810000035 | Accant. f.do oneri rinnovi contr.li - MGM | 10.203,65 | 10.203,65 | 0,00 | 0,00 |
| 74810000040 | Accant. fondi altri oneri diversi | 75.436,61 | 98.899,49 | 23.462,88 | 23,72 |
| 74810000045 | Accant. f.do oneri rinnovi contr.li Dirig. Medica | - | - | - | #DIV/0! |
| 74810000050 | Accant. f.do oneri rinnovi contr.li Dirig. non Medica | - | - | - | #DIV/0! |
| 74810000055 | Accant. f.do oneri rinnovi contr.li Comparto | - | - | - | #DIV/0! |
| 74810000060 | Accant. f.do oneri rinnovi contr.li altre cat. conv. (SUMAI) | 17.327,36 | 17.327,36 | 0,00 | 0,00 |
| 74810500005 | Accant. per vertenze giudiziarie e contenz. | 418.243,14 | 254.024,60 | 164.218,54 | 64,65 |
| 74810500010 | Accant. per contenzioso personale dipendente | - | 125.000,00 | 125.000,00 | 100,00 |
| 74810500012 | Accant. per rischi connessi all'acq. di prestaz. sanit. da priv. | - | - | - | #DIV/0! |
| 74810500014 | Accant. per copertura diretta dei rischi (autoassicuraz.) | - | - | - | #DIV/0! |
| 74810500015 | Accant. per interessi di mora | 75.577,52 | 188.961,66 | 113.384,14 | 60,00 |
| 74810500020 | Altri accantonamenti per rischi | - | - | - | #DIV/0! |
| 74811000005 | Accant. quote inutilizz. contrib. da Reg. e Prov. Aut. quota F.S. vinc. | - | - | - | #DIV/0! |
| 74811000010 | Accant. quote inutilizz. contrib. da sogg. pubb. (extra fondo) vinc. | - | - | - | #DIV/0! |
| 74811000015 | Accant. per quote inutilizzate contributi da soggetti pubblici | - | - | - | #DIV/0! |
| 74811000020 | Accant. quote inutilizz. contrib. vinc. da priv. | - | - | - | #DIV/0! |
| 75110000005 | Interessi passivi per anticipaz. di tesoreria | - | - | - | #DIV/0! |
| 75110000010 | Interessi passivi su mutui | - | - | - | #DIV/0! |
| 75110000015 | Interessi moratori e rivalutazione monetaria | 177,57 | 2.463,86 | 2.286,29 | 92,79 |
| 75110500015 | Altri oneri finanziari | 154,16 | 155,85 | 1,69 | 1,09 |
| 75110500020 | Perdite su cambi | - | - | - | #DIV/0! |
| 75210000005 | Svalutazioni | - | - | - | #DIV/0! |
| 75410000005 | Minusvalenze per alienazione di beni immobili | - | - | - | #DIV/0! |
| 75410000010 | Minusvalenze per alienazione di beni mobili | - | - | - | #DIV/0! |
| 75710000085 | Sopravv. pass. riguardanti Irap | - | - | - | #DIV/0! |
| 75710000090 | Sopravv. pass. riguard. altre imposte e tasse | 132.339,06 | - | 132.339,06 | #DIV/0! |
| 75710000097 | Sopravv. pass. v/Az. sanit. pubbl. relative alla mob. intrareg. | - | - | - | #DIV/0! |
| 75710000105 | Altre Sopravv. pass. v/Az. sanit. pubbl. della Regione | - | - | - | #DIV/0! |
| 75710000110 | Benefici contr. pers. in quiescenza (Mod.5030/D) | - | 37.500,00 | 37.500,00 | 100,00 |
| 75710000137 | Sopravv. pass. v/terzi relative alla mobilità extrareg. | - | 59,38 | 59,38 | 100,00 |
| 75710000140 | Sopravv. pass. relative al pers. dirigenza medica | - | - | - | #DIV/0! |
| 75710000145 | Sopravv. pass. relative al pers. dirigenza non medica | 24.815,06 | - | 24.815,06 | #DIV/0! |
| 75710000150 | Sopravv. pass. relative al pers. del comparto | 8.858,29 | - | 8.858,29 | #DIV/0! |
| 75710000185 | Sopravv. pass. relative ai medici di base | - | - | - | #DIV/0! |
| 75710000190 | Sopravv. pass. relative ai medici specialistici | 109,99 | - | 109,99 | #DIV/0! |
| 75710000195 | Sopravv. pass. relative a prest. san. da oper. accredit. | - | - | - | #DIV/0! |
| 75710000200 | Sopravv. pass. rel. ad acquisto di beni e servizi | 810.402,64 | 375.000,00 | 435.402,64 | 116,11 |
| 75710000205 | Altre sopravvenienze passive | 112.158,83 | - | 112.158,83 | #DIV/0! |
| 75710000300 | Insuss. pass. v/Az. sanit. pubbl. della Reg. | - | - | - | #DIV/0! |
| 75710000310 | Insuss. pass. per mobilità extrareg. | - | - | - | #DIV/0! |
| 75710000315 | Insuss. pass. relative al personale | - | - | - | #DIV/0! |
| 75710000320 | Insuss. pass. relative ai medici di base | - | - | - | #DIV/0! |
| 75710000325 | Insuss. pass. relative ai med. specialistici | - | - | - | #DIV/0! |
| 75710000330 | Insuss. pass. relative a prest. san. da oper. accredit. | - | - | - | #DIV/0! |
| 75710000335 | Insuss. pass. relative ad acquisto di beni e servizi | - | - | - | #DIV/0! |

ASL BR
CE III trimestre 2014

- Piano dei conti regionale unificato valorizzato per la parte economica -

| Conto | NUOVA DESCRIZIONE | A) | | B) 1/4 Bilancio | | Variazione (C=A-B) | |
|-------------|---|------------------------|------------------------------|-----------------|----------|--------------------|--|
| | | CE I trimestre 2015 | Economico Preventivo 2015 | val.ass. | % | | |
| 75710000340 | Altre insussistenze passive | 39,51 | - | 39,51 | #DIV/0! | | |
| 75710000345 | Oneri tributari da esercizi precedenti | - | - | - | #DIV/0! | | |
| 75710000350 | Oneri da cause civili ed oneri processuali | - | - | - | #DIV/0! | | |
| 75710000355 | Altri oneri straordinari | - | - | - | #DIV/0! | | |
| 75710500005 | Arrotondamenti e abbuoni passivi | - | - | - | #DIV/0! | | |
| 76010000005 | IRAP su pers. dip. (Base imp.le Redditi da Lavoro) | 3.029.861,22 | 3.295.632,22 | - 265.771,00 | - 8,06 | | |
| 76010000010 | IRAP su altre categ. (Base Imp.le Redditi) | 269.715,13 | 283.590,63 | - 13.875,50 | - 4,89 | | |
| 76010000015 | IRAP (Base imponibile Redditi Commerciali) | - | - | - | #DIV/0! | | |
| 76010000025 | IRAP su attività libero professionale | - | - | - | #DIV/0! | | |
| 76010000027 | IRAP su consulenze art. 55 co.2 e L. 1/2002 (c.d. prestazioni aggiunt | - | - | - | #DIV/0! | | |
| 76010000030 | IRES su attività istituzionale | 37.107,06 | 37.107,06 | 0,00 | 0,00 | | |
| 76010000035 | IRES su attività commerciale | - | - | - | #DIV/0! | | |
| 76010000040 | Accantonamento a fondo imposte | - | - | - | #DIV/0! | | |
| 76110000005 | Assegnazione indistinta | 155.069.705,50 | 158.626.149,41 | - 3.556.443,91 | - 2,24 | | |
| 76110000010 | Assegnaz. per funzioni non tariffate | - | - | - | #DIV/0! | | |
| 76110000015 | Asseg. per altri progr. e progetti di interesse reg. | - | - | - | #DIV/0! | | |
| 76110500005 | Assegnazioni per funzioni delegate | - | - | - | #DIV/0! | | |
| 76111000002 | Potenziamento CSM | 67.575,00 | 48.888,66 | 18.686,34 | 38,22 | | |
| 76111000003 | Potenziamento NPIA (neuropsichiatria Infantile) | 42.367,77 | 42.367,77 | - | - | | |
| 76111000005 | Contributi Legge 210/92 | 561.545,41 | 748.849,64 | - 187.304,23 | - 25,01 | | |
| 76111000010 | Contributi TBC | - | - | - | #DIV/0! | | |
| 76111000015 | Finanziamento L.R. 16/87 | - | - | - | #DIV/0! | | |
| 76111000020 | Sussidi per Infermi di Mente | - | 41.887,50 | - 41.887,50 | - 100,00 | | |
| 76111000025 | Rimborsi Spese per Trapianti | 65.382,65 | 44.050,25 | 21.332,40 | 48,43 | | |
| 76111000030 | Finanziamenti Fibrosi Cistica | - | - | - | #DIV/0! | | |
| 76111000035 | Finanziamenti AIDS | 65.460,49 | 26.247,00 | 39.213,49 | 149,40 | | |
| 76111000036 | Finanziamento Esclusività | 44.903,75 | 42.670,67 | 2.233,08 | 5,23 | | |
| 76111000037 | Finanziamento Extracomunitari | 265.107,00 | 30.696,00 | 234.411,00 | 763,65 | | |
| 76111000038 | Finanziamento Obiettivi di Piano | 2.602.221,50 | 2.697.630,51 | - 95.409,01 | - 3,54 | | |
| 76111000040 | Finanziamento Assistenza Domiciliare | - | - | - | #DIV/0! | | |
| 76111000045 | Finanziamenti Allergopatici | - | - | - | #DIV/0! | | |
| 76111000050 | Finanziamenti Nefropatici | - | - | - | #DIV/0! | | |
| 76111000055 | Finanz. Categorie non autosufficienti | 1.120.529,65 | 1.169.815,88 | - 49.286,23 | - 4,21 | | |
| 76111000056 | Finanziamento Vaccini HPV | - | 98.436,25 | - 98.436,25 | - 100,00 | | |
| 76111000057 | Progetti da DIFE | 55.000,15 | 55.000,00 | 0,15 | 0,00 | | |
| 76111000060 | Finanziamenti SERT | - | - | - | #DIV/0! | | |
| 76111000065 | Finanziamenti Randagismo | - | - | - | #DIV/0! | | |
| 76111000070 | Finanziamenti Medici Borsisti | 92.269,07 | 79.605,29 | 12.663,77 | 15,91 | | |
| 76111000075 | Assegn. per funz. non tariff. non ricomp. nel FSR | - | - | - | #DIV/0! | | |
| 76111000080 | Assegn. per altri progr. e prog. non ricomp. nel FSR | 47.480,31 | 105.272,49 | - 57.792,18 | - 54,90 | | |
| 76111000085 | Contributi per gli Hanseniani | 1.573,75 | 4.017,00 | - 2.443,25 | - 60,82 | | |
| 76111000090 | Assegnazioni per conv. ass. san. Ist. Penitenziari | 107.825,34 | 240.201,92 | - 132.376,59 | - 55,11 | | |
| 76111000095 | Contributi prog. Curare riab. lav. cont. L.662/96 | - | - | - | #DIV/0! | | |
| 76111000110 | Finanz. x prog. screening prev. tum. femminile | - | - | - | #DIV/0! | | |
| 76111000115 | Contributi per prog. Farmacovigilanza | - | - | - | #DIV/0! | | |
| 76111000120 | Contrib. per Donazioni e trapianti organi | - | - | - | #DIV/0! | | |
| 76111000130 | Contributi per celiachia | - | - | - | #DIV/0! | | |
| 76111000140 | Assegno di cura SLA | 62.280,00 | 83.731,14 | - 21.451,14 | - 25,62 | | |
| 76111000150 | Farmacovigilanza | - | - | - | #DIV/0! | | |
| 76111000160 | Contributi Doman, Vojta, ... | - | - | - | #DIV/0! | | |
| 76111000170 | Contributi ABA | - | - | - | #DIV/0! | | |
| 76111000180 | Contributi Progetto IMA-SCA | - | - | - | #DIV/0! | | |
| 76111000190 | Contributi CRAT | - | - | - | #DIV/0! | | |
| 76111000300 | Contratto integrativo MMG, PLS, 118, ecc.... | 580.537,50 | - | 580.537,50 | #DIV/0! | | |
| 76111500005 | Contrib. da altri enti dello Stato | 28.469,84 | - | 28.469,84 | #DIV/0! | | |
| 76111500010 | Contrib. diretti dall'Unione Europea | - | - | - | #DIV/0! | | |
| 76111500015 | Contributi da Ministero della Salute per ricerca corrente | - | - | - | #DIV/0! | | |
| 76111500020 | Contributi da Ministero della Salute per ricerca finalizzata | - | - | - | #DIV/0! | | |
| 76111500022 | Contributi da Regione ed altri soggetti pubblici per ricerca | - | - | - | #DIV/0! | | |
| 76111500024 | Contributi da privati per ricerca | - | - | - | #DIV/0! | | |
| 76112000005 | Contrib. in c/eserc. da Comuni | - | 1.399,15 | - 1.399,15 | - 100,00 | | |
| 76112000010 | Contrib. in c/eserc. da Provincia | 29.645,88 | 9.278,70 | 20.367,18 | 219,50 | | |
| 76112000015 | Contrib. in c/eserc. da altri Enti | - | 4.185,31 | - 4.185,31 | - 100,00 | | |
| 76112000020 | Contrib. da Az. sanit. pubbl. della Reg. (extra fondo) vinc. | - | - | - | #DIV/0! | | |

ASL BR
CE III trimestre 2014

- Piano dei conti regionale unificato valorizzato per la parte economica -

| Conto | NUOVA DESCRIZIONE | A) | B) 1/4 Bilancio | Variazione (C=A-B) | |
|-------------|--|------------------------|------------------------------|--------------------|---------|
| | | CE I trimestre 2015 | Economico Preventivo 2015 | val.ass. | % |
| 76112000022 | Contrib. da Az. sanit. pubbl. della Reg. (extra fondo) altro | - | - | - | #DIV/0! |
| 76112000025 | Contrib. da Reg. (extra f.do) - Altro | - | - | - | #DIV/0! |
| 76112000030 | Contrib. da Reg. (extra f.do) - Ris. agg.ve da bil. Reg. a titolo di cope | - | 541.606,75 | 541.606,75 | 100,00 |
| 76112000035 | Contrib. da Reg. (extra f.do) - Ris. agg.ve da bil. Reg. a titolo di cope | - | - | - | #DIV/0! |
| 76113500005 | Contributi in c/esercizio da enti privati | 76.434,59 | 34.417,04 | 42.017,55 | 122,08 |
| 76113500100 | Contributi da privati per iscrizione volontaria al SSN ex art 34 | - | - | - | #DIV/0! |
| 76114000005 | Rettifica contrib. in c/es. per destinaz. ad invest. da Reg. - quota F.S. | 299.245,34 | 769.327,58 | 470.082,24 | 61,10 |
| 76114000010 | Rettifica contrib. in c/es. per destinaz. ad invest. da Reg. - Altri cont | - | - | - | #DIV/0! |
| 76114500005 | Utilizzo f.di per quote inutil. contrib. di es. prec. da Reg. per quota f | - | - | - | #DIV/0! |
| 76114500010 | Utilizzo f.di per quote inutil. contrib. di es. prec. da sogg. pubbl. (ex | - | - | - | #DIV/0! |
| 76114500015 | Utilizzo fondi per quote inutilizzate contributi di esercizi prec | - | - | - | #DIV/0! |
| 76114500020 | Utilizzo f.di per quote inutil. contrib. vincolati di es. prec. da privati | - | - | - | #DIV/0! |
| 76410000030 | Compensi per attiv. di igiene e sanita pubblica | 149.533,19 | 195.579,49 | 46.046,30 | 23,54 |
| 76410000035 | Compensi per attiv. di igiene e assist. veterin. | 1.340,02 | 2.219,48 | 879,46 | 39,62 |
| 76410000040 | Ispezione e controlli del servizio veter. D.Lgs. n. 194/08 | 147.174,72 | 51.545,35 | 95.629,37 | 185,52 |
| 76410000050 | Altri proventi per servizi | 10.536,82 | 76.374,84 | 65.838,02 | 86,20 |
| 76410000055 | Rette per assistiti RSA | - | - | - | #DIV/0! |
| 76410100005 | Ospedaliera (mob. att. intrareg.) | 5.417.680,25 | 5.987.656,75 | 569.976,50 | 9,52 |
| 76410100010 | Specialistica (mob. att. intrareg.) | 1.091.292,75 | 1.026.179,75 | 65.113,00 | 6,35 |
| 76410100015 | Psichiatria (mob. att. intrareg.) | - | - | - | #DIV/0! |
| 76410100016 | Riabilitazione (mob. att. intrareg.) | 1.024.801,75 | 1.017.966,00 | 6.835,75 | 0,67 |
| 76410100020 | File F (mob. att. intrareg.) | 13.151,50 | 461.786,00 | 448.634,50 | 97,15 |
| 76410100025 | MMG, PLS, Contin. Assistenziale (mob. att. intrareg.) | 28.721,25 | 13.746,50 | 14.974,75 | 108,94 |
| 76410100030 | Farmaceutica convenzionata (mob. att. intrareg.) | 111.088,25 | 139.937,75 | 28.849,50 | 20,62 |
| 76410100035 | Termale (mob. att. intrareg.) | 326.684,00 | 313.197,25 | 13.486,75 | 4,31 |
| 76410100040 | Trasporto ambulanze ed elisoccorso (mob. att. intrareg.) | - | - | - | #DIV/0! |
| 76410100045 | Altre prest. sanit. e sociosanit. erogate ad Az. sanit. della Reg. non s | - | 7.843,41 | 7.843,41 | 100,00 |
| 76410200005 | Ospedaliera (mob. att. extrareg.) | 568.581,00 | 556.266,50 | 12.314,50 | 2,21 |
| 76410200010 | Specialistica (mob. att. extrareg.) | 58.430,50 | 43.222,00 | 15.208,50 | 35,19 |
| 76410200015 | Psichiatria (mob. att. extrareg.) | - | - | - | #DIV/0! |
| 76410200020 | File F (mob. att. extrareg.) | 6.813,25 | 20.511,75 | 13.698,50 | 66,78 |
| 76410200025 | MMG, PLS, Contin. Assistenziale (mob. att. extrareg.) | 25.038,75 | 20.043,75 | 4.995,00 | 24,92 |
| 76410200030 | Farmaceutica convenzionata (mob. att. extrareg.) | 23.741,00 | 22.242,00 | 1.499,00 | 6,74 |
| 76410200035 | Termale (mob. att. extrareg.) | 121.752,00 | 121.037,50 | 714,50 | 0,59 |
| 76410200040 | Trasporto ambul. ed elisoccorso (mob. att. extrareg.) | 19.518,75 | - | 19.518,75 | #DIV/0! |
| 76410200045 | Altre prest. sanit. e sociosanit. a sogg. pubbl. extrareg. (mob. att. e | - | - | - | #DIV/0! |
| 76410200050 | Ricavi per cess.ne di emocomp. e cell.stam. a sogg.pubbl.extrareg. | - | - | - | #DIV/0! |
| 76410200055 | Ricavi per differenziale tariffe TUC | - | - | - | #DIV/0! |
| 76410200060 | Prestazioni di assist. riab. non sogg. a compens. extrareg. | - | - | - | #DIV/0! |
| 76410200065 | Altre prest. Sanit. e sociosanit. a rilev. sanit. non soggette a compe | - | - | - | #DIV/0! |
| 76410300005 | Ricavi per prestaz. sanit. e sociosanit. a rilev. sanit. erogate ad altri | - | 8.594,11 | 8.594,11 | 100,00 |
| 76410300010 | Altre prestazioni sanitarie a rilevanza sanitaria - mob. att. Internazi | - | - | - | #DIV/0! |
| 76410300015 | Prestazioni di ricovero da priv. extrareg. in compensazione (mob. at | - | - | - | #DIV/0! |
| 76410300020 | Prestazioni ambulatoriali da priv. extrareg. in compensazione (mob | - | - | - | #DIV/0! |
| 76410300025 | Prestazioni di File F da priv. extrareg. in compensazione (mob. att.) | - | - | - | #DIV/0! |
| 76410300030 | Altre prest. sanit. e sociosanit. erog. da priv. v/resid. extrareg. in co | - | - | - | #DIV/0! |
| 76410300035 | Prestazioni sanitarie e sociosanitarie a rilevanza sanitaria erogate a | - | - | - | #DIV/0! |
| 76410500005 | Diritti per rilascio di certif. e cartelle cliniche | 37.128,13 | 45.634,36 | 8.506,23 | 18,64 |
| 76410500010 | Fitti Commerciali | 72.595,51 | 78.447,44 | 5.851,93 | 7,46 |
| 76410500015 | Sprimentaz. cliniche e farmaci | - | 81.310,06 | 81.310,06 | 100,00 |
| 76410500020 | Camere a pagamento | - | - | - | #DIV/0! |
| 76410500025 | Rette accompagnatori | - | - | - | #DIV/0! |
| 76410500030 | Altri proventi di natura commerciale | 52.688,18 | 151.113,46 | 98.425,28 | 65,13 |
| 76411000005 | Multe, ammende e contravv. vigili sanitari | - | - | - | #DIV/0! |
| 76411000010 | Fitti attivi | 309.874,14 | 311.252,46 | 1.378,32 | 0,44 |
| 76411000015 | Attività di didattica | - | 8.588,78 | 8.588,78 | 100,00 |
| 76411000040 | Altri ricavi e proventi | 4.481,17 | 2.230,54 | 2.250,63 | 100,90 |
| 76412500005 | Proventi per libera profess. - Area ospedaliera | 2.598,00 | 47.437,53 | 44.839,53 | 94,52 |
| 76412500010 | Proventi per libera profess. - Area specialistica | 211.064,77 | 734.127,63 | 523.062,86 | 71,25 |
| 76412500015 | Proventi per libera profess. - Area sanità pubbl.(leg.veter.) | - | 4.721,07 | 4.721,07 | 100,00 |
| 76412500020 | Proventi per prestaz. di consul. (CCNL.art.55 e artt.57-58) | 103.076,37 | 109.030,72 | 5.954,35 | 5,46 |
| 76412500025 | Proventi per prestaz. di consul. ad Asl/Ao/Ircs e Pol.Reg | 5.790,00 | 1.182,67 | 4.607,33 | 389,57 |
| 76412500030 | Ricavi per prestaz. sanit. intramoenia - Altro | - | - | - | #DIV/0! |
| 76412500035 | Ricavi per prestaz. sanit. Intramoenia - Altro (Asl/Ao/Ircs) | - | - | - | #DIV/0! |

ASL BR
CE III trimestre 2014

- Piano dei conti regionale unificato valorizzato per la parte economica -

| Conto | NUOVA DESCRIZIONE | A) | B) 1/4 Bilancio | Variazione (C=A-B) | |
|------------|--|------------------------|------------------------------|--------------------|----------|
| | | CE I trimestre 2015 | Economico Preventivo 2015 | val.ass. | % |
| 7671000005 | Conc. da parte del pers. nelle spese (vitto,allog.) | 3.854,26 | 1.945,37 | 1.908,89 | 98,12 |
| 7671000010 | Rimb. e recup. per trasp. di organi, plasma, sangue | - | 12.091,40 | 12.091,40 | 100,00 |
| 7671000012 | Rimb. e recup. per trasp. di Organi, plasma, sangue-da Privati | - | - | - | #DIV/0! |
| 7671000020 | Rimb. e recup. per trasp. portat. handicap L.R.4/2003 | - | - | - | #DIV/0! |
| 7671000025 | Recup. per indenn. INAIL inabil. temporanea | 26.232,12 | 63.833,04 | 37.600,92 | 58,91 |
| 7671000030 | Altri rimborsi e recuperi | 12.769,54 | 12.160,93 | 608,61 | 5,00 |
| 7671000035 | Rimborsi assicurativi | - | - | - | #DIV/0! |
| 7671000040 | Rimb. oneri stip. pers. in com.c/o Asl/Ao/Irccs e Pol. della Reg. | - | - | - | #DIV/0! |
| 7671000045 | Rimb.oneri stip. pers.in comando c/o Enti pubbl. | - | 16.054,02 | 16.054,02 | 100,00 |
| 7671000050 | Rimb.oneri stip. pers.in comando c/o Regione | - | - | - | #DIV/0! |
| 7671000065 | Altri conc., recup.e rimb. da Asl/Ao/Irccs e Pol. della Reg. | - | - | - | #DIV/0! |
| 7671000080 | Altri concorsi, recuperi e rimb. da Enti Pubblici | - | - | - | #DIV/0! |
| 7671000085 | Altri concorsi, recuperi e rimb. da Regione | - | - | - | #DIV/0! |
| 7671000090 | Rimb. per acq. beni da parte di sl/Ao/Irccs e Pol. della Reg. | - | 2.431,40 | 2.431,40 | 100,00 |
| 7671000095 | Rimborsi per acq. beni v/altri Enti Pubblici | - | - | - | #DIV/0! |
| 7671000105 | Pay-back per il superamento del tetto della spesa farm. territ. | - | - | - | #DIV/0! |
| 7671000110 | Pay-back per il superamento del tetto della spesa farm. osp. | 1.387.734,25 | 1.357.392,00 | 30.342,25 | 2,24 |
| 7671000115 | Ulteriore Pay-back | - | - | - | #DIV/0! |
| 7701000015 | Ticket su prest. specialistiche amb.li | 1.190.236,61 | 1.332.611,38 | 142.374,77 | 10,68 |
| 7701000020 | Ticket su prestaz. di pronto soccorso | 7,00 | 9.419,21 | 9.412,21 | 99,93 |
| 7701000025 | Compartecip. alla spesa per prestaz. sanit. (ticket) - Altro | 52.851,85 | - | 52.851,85 | #DIV/0! |
| 7731000005 | Utilizzo quota contrib. in c/cap. ricevuti da Reg. | 1.557.388,02 | 1.498.519,53 | 58.868,48 | 3,93 |
| 7731000020 | Utilizzo quota imp. all'es. dei finanz. per investim. dallo Stato | - | - | - | #DIV/0! |
| 7731000025 | Utilizzo quota imp. all'es. dei finanz. per beni di prima dotaz. | - | - | - | #DIV/0! |
| 7731000030 | Utilizzo quota imp. all'es. dei contrib. in c/ es. FSR dest. ad invest. | - | 59.179,51 | 59.179,51 | 100,00 |
| 7731000035 | Utilizzo quota imp. all'es. degli altri contributi in c/ es. dest. ad inve | - | - | - | #DIV/0! |
| 7731000040 | Utilizzo quota imp. all'es. di altre poste del patrimonio netto | - | - | - | #DIV/0! |
| 7731050005 | Costi capitalizzati per costi sostenuti in economia | - | - | - | #DIV/0! |
| 7761000006 | Rim. fin. di Medicinali con AIC | 5.706.688,00 | 1.027.637,75 | 4.679.050,25 | 455,32 |
| 7761000009 | Rim. fin. di Medicinali senza AIC | 543,84 | - | 543,84 | #DIV/0! |
| 7761000011 | Rim. fin. di Ossigeno terap. e altri gas medicali con AIC | 41.571,00 | 11.899,46 | 29.671,55 | 249,35 |
| 7761000014 | Rim. fin. di Ossigeno terap. e altri gas medicali senza AIC | - | - | - | #DIV/0! |
| 7761000016 | Rim. fin. di Emoderivati di produzione regionale | 362.531,06 | 105.531,03 | 257.000,03 | 243,53 |
| 7761000018 | Rimanenze finali di Emoderivati fuori produzione regionale | - | - | - | #DIV/0! |
| 7761000020 | Rim. fin. di Prodotti dietetici | 5.403,87 | 652,87 | 4.751,00 | 727,71 |
| 7761000025 | Rim. fin. di Sieri | - | - | - | #DIV/0! |
| 7761000030 | Rim. fin. di Vaccini | 574.585,10 | 200.309,97 | 374.275,13 | 186,85 |
| 7761000036 | Rim. fin. di Materiali diagnostici | 1.540.417,86 | 367.270,69 | 1.173.147,16 | 319,42 |
| 7761000039 | Rim. fin. di Prodotti chimici | - | - | - | #DIV/0! |
| 7761000040 | Rim. fin. di Mater. diagn., lastre RX, carta per ECG, ecc. | 660.134,25 | 16.326,22 | 643.808,03 | 3.943,40 |
| 7761000045 | Rim. fin. di Mezzi di contrasto per RX | 85.283,34 | 41.552,02 | 43.731,32 | 105,24 |
| 7761000050 | Rim. fin. di Presidi chirurgici e materiali sanitari | 1.249.571,09 | 512.501,33 | 737.069,77 | 143,82 |
| 7761000056 | Rim. fin. di Protesi impiantabili attive | 119.638,40 | 36.629,73 | 83.008,66 | 226,62 |
| 7761000058 | Rimanenze finali di Altre Protesi | - | - | - | #DIV/0! |
| 7761000060 | Rim. fin. di Materiale protesico forn. dir. (ass. prot.) | 682.132,88 | 157.615,89 | 524.516,99 | 332,78 |
| 7761000065 | Rim. fin. di Materiali per emodialisi | 485.687,27 | 32.610,23 | 453.077,04 | 1.389,37 |
| 7761000070 | Rim. fin. di Prodotti farmaceutici per uso vet. | - | 46,74 | 46,74 | 100,00 |
| 7761000075 | Rim. fin. di Mat. chirurg., sanit. e diagn. per uso vet. | 1.958,10 | 944,70 | 1.013,40 | 107,27 |
| 7761000083 | Rim. fin. di Sacche di sangue da altri soggetti | - | - | - | #DIV/0! |
| 7761000085 | Rim. fin. di Altri acquisti di beni sanitari | 19.284,99 | - | 19.284,99 | #DIV/0! |
| 7761000090 | Rim. fin. di Beni e prodotti sanit. da Az. sanit. pubbl. della Reg. | - | - | - | #DIV/0! |
| 7761100005 | Rim. fin. di Prodotti alimentari | - | - | - | #DIV/0! |
| 7761100010 | Rim. fin. di Materiali di guard., pulizia e di conv. in gen. | 65.551,76 | 8.379,74 | 57.172,02 | 682,26 |
| 7761100015 | Rim. fin. di Combust., carbur., lubrif. uso riscald. e cucine | - | - | - | #DIV/0! |
| 7761100020 | Rim. fin. di Combust., carbur., lubrif. uso trasporto | - | - | - | #DIV/0! |
| 7761100025 | Rim. fin. di Cancelleria, stampati e supporti inf. | 244.205,64 | 44.375,18 | 199.830,46 | 450,32 |
| 7761100030 | Rim. fin. di Mat. per la manut. in strutt. immob. | - | - | - | #DIV/0! |
| 7761100035 | Rim. fin. di Mat. per la manut. di impianti | - | - | - | #DIV/0! |
| 7761100040 | Rim. fin. di Mat. per la manut. di automezzi (sanit. e non) | - | - | - | #DIV/0! |
| 7761100045 | Rim. fin. di Mat. per la manut. di attrezz. sanit. | 4.624,41 | 927,44 | 3.696,96 | 398,62 |
| 7761100050 | Rimanenze finali di Materiali per la man. di attr. san. destin. a | - | - | - | #DIV/0! |
| 7761100055 | Rim. fin. di Mat. per la manut. di mobili, macchine e altri beni | - | - | - | #DIV/0! |
| 7761100060 | Rim. fin. di Altri acquisti di beni non sanitari | 1.738,50 | - | 1.738,50 | #DIV/0! |
| 7761100065 | Rim. fin. di Beni e prod. non sanit. da Az. sanit. pubbl. della Reg. | - | - | - | #DIV/0! |

- Piano dei conti regionale unificato valorizzato per la parte economica -

| Conto | NUOVA DESCRIZIONE | A) | B) 1/4 Bilancio | Variazione (C=A-B) | |
|-----------------------|--|------------------------|------------------------------|--------------------|---------|
| | | CE I trimestre 2015 | Economico Preventivo 2015 | val.ass. | % |
| 77910000005 | Interessi attivi su titoli | - | - | - | #DIV/0! |
| 77910000010 | Interessi attivi su c/c postali e bancari | 23,82 | 90,21 | 66,39 | 73,60 |
| 77910000015 | Interessi attivi su tesoreria | 675,88 | 1.376,72 | 700,84 | 50,91 |
| 77910000020 | Interessi attivi diversi | - | - | - | #DIV/0! |
| 77910000025 | Proventi finanz. da crediti iscritti nelle immobilizz. | - | - | - | #DIV/0! |
| 77910000030 | Proventi finanz. da titoli iscritti nelle immobilizz. | - | - | - | #DIV/0! |
| 77910000035 | Altri proventi finanziari | - | - | - | #DIV/0! |
| 77910000040 | Utili su cambi | - | - | - | #DIV/0! |
| 77910000045 | Proventi da partecipazioni | - | - | - | #DIV/0! |
| 78110000005 | Rivalutazioni | - | - | - | #DIV/0! |
| 78210000005 | Plusvalenze su alienaz. di beni immobili | - | - | - | #DIV/0! |
| 78210000010 | Plusvalenze su alienaz. di beni mobili | - | - | - | #DIV/0! |
| 78510000005 | Donaz. e lasciti non vinc. ad invest. in beni durev. | - | - | - | #DIV/0! |
| 78510000010 | Sopravv. attive diverse | 25.360,24 | 37.500,00 | 12.139,76 | 32,37 |
| 78510000020 | Sopravv. att. per mobilità extrareg. | - | - | - | #DIV/0! |
| 78510000030 | Sopravv. att. v/Az. sanit. pubbl. della Regione | - | - | - | #DIV/0! |
| 78510000035 | Sopravv. att. relative al personale | - | - | - | #DIV/0! |
| 78510000080 | Sopravv. att. relative ai medici di base | - | - | - | #DIV/0! |
| 78510000085 | Sopravv. att. rel. ai medici specialistici | 900,00 | - | 900,00 | #DIV/0! |
| 78510000090 | Sopravv. att. rel. a prestaz. san. da op. accred. | - | - | - | #DIV/0! |
| 78510000095 | Sopravv. att relative ad acq. di beni e serv. | 290,00 | - | 290,00 | #DIV/0! |
| 78510000200 | Insussist. att. v/Az. sanit. pubbl. della Regione | - | - | - | #DIV/0! |
| 78510000205 | Insussist. att. per mobilità extrareg. | - | - | - | #DIV/0! |
| 78510000210 | Insussist. att. relative al personale | - | - | - | #DIV/0! |
| 78510000215 | Insussist. att. relat. ai medici di base | - | - | - | #DIV/0! |
| 78510000220 | Insussist. att. relat. ai medici specialistici | - | - | - | #DIV/0! |
| 78510000225 | Insussist. att. rel. a prestaz. san. da operat. accr. | - | - | - | #DIV/0! |
| 78510000230 | Insussist. att. rel. ad acq. di beni e servizi | 114.231,09 | 375.000,00 | 260.768,91 | 69,54 |
| 78510000235 | Altre insussistenze attive | 278.344,39 | - | 278.344,39 | #DIV/0! |
| 78510000240 | Altri proventi straordinari | 45.031,08 | - | 45.031,08 | #DIV/0! |
| 79110000005 | Sconti, abbuoni ed arrotond. attivi | - | - | - | #DIV/0! |
| Totale Costi | | 189.662.196,03 | 183.012.919,34 | 6.649.276,69 | 3,63 |
| Totale Ricavi | | 187.179.727,31 | 183.012.919,34 | 4.166.807,97 | 2,28 |
| Risultato del Periodo | | 2.482.468,72 | - | 2.482.468,72 | 1,36 |





Certificazione d'accompagnamento
al modello CE
I trimestre 2015
e piano di rientro

Certificazione di accompagnamento al Modello CE trimestrale

e piano di rientro

Stato d'avanzamento del budget al 31.03.2015 (CE I trimestre 2015)

1. Premessa

La presente relazione è redatta ai sensi di quanto specificato al punto 28 lettera d) del paragrafo 4.6. Obiettivi generali, specifici e azioni operative per l'anno 2010 e per il triennio 2010-2012, del DIEF 2010 adottato con Delibera di Giunta Regionale n. 2866 del 20 dicembre 2010 ed include sia la certificazione di accompagnamento al IV trimestre 2014 che il piano di rientro. I suddetti obiettivi sono ribaditi nel DIEF 2012 adottato con D.G.R. n. 1.426 del 13 luglio 2012 il quale, al punto 2) del deliberato dispone che *"i direttori generali delle aziende sanitarie provvedano a perseguire gli obiettivi fissati dal piano di rientro per l'anno 2012 e ad attuare le disposizioni di cui al D.L. 95/2012"*. Tali obiettivi inoltre rappresentano anche per il 2015, *"obiettivi vincolati a pena di decadenza del Direttore Generale"*.

Il modello CE I trimestre 2015 è stato elaborato nel rispetto di quanto stabilito dalle normative nazionali, regionali e dalle altre disposizioni emanate dalla Regione Puglia, già richiamate nella relazione sulla stato di avanzamento budget generale al 31.01.2015 (Delibera n.858 del 20.05.2015) alla quale si rimanda.

2. Criteri adottati per la predisposizione del CE I trimestre 2015

Il Modello CE I trimestre 2015 è stato predisposto sulla base del principio della competenza economica di periodo, nel rispetto dell'applicazione delle norme del codice civile, del d.lgs 118/2011 e dei principi contabili nazionali elaborati dal Consiglio nazionale dei dottori e ragionieri commercialisti, così come integrati ed aggiornati dai principi emanati dall'OIC, nonché dalla normativa nazionale e regionale vigente.

I principali criteri con i quali sono stati determinati i valori economici iscritti alla competenza del 31 marzo 2015, sono stati analiticamente esplicitati nella relazione sullo stato d'avanzamento del Budget generale al 31 marzo 2015 (Delibera n.858 del 20.05.2015).

3. Certificazione di accompagnamento al Conto Economico al 31 marzo 2015

Si certifica che il risultato economico riferito al 31 marzo 2015, evidenzia una perdita pari a €/000 2.482.

| <i>CE I trimestre 2015</i> | | <i>valori espressi in €/000</i> | |
|---|--|---------------------------------|---|
| | | -2.482 | |
| <i>1/4 Bilancio Economico Preventivo 2015</i> | | 0 | |
| <i>Differenza</i> | <i>(Maggiore perdita)</i> | -2.482 | |
| <i>Spiegazione delle differenze:</i> | | <i>Scostamento al 31.03</i> | <i>1/4 Bilancio Economico Preventivo 2015</i> |
| Minor | Valore della produzione | -5.167 | 180.033 |
| Minori | A.1) Contributi in c/esercizio | -3.791 | 164.777 |
| Maggiori | A.2) Rettifica contributi c/esercizio per destinazione ad investimenti | 470 | -769 |
| Minori | A.3) Utilizzo fondi per quote inutilizzate contributi vincolati di esercizi precedenti | 0 | 0 |
| Minori | A.4) Ricavi per prestazioni sanitarie e sociosanitarie a rilevanza sanitaria | -1.603 | 11.075 |
| Minori | A.5) Concorsi, recuperi e rimborsi | -22 | 1.453 |
| Minori | A.6) Compartecipazione alla spesa per prestazioni sanitarie (Ticket) | -99 | 1.342 |
| Minori | A.7) Quota contributi c/capitale imputata all'esercizio | -1 | 1.558 |
| Minori | A.9) Altri ricavi e proventi | -121 | 597 |
| Minor | Costo della produzione | -3.028 | 176.415 |
| Maggiori | B.1) Acquisti di beni | 540 | 26.646 |
| Maggiori | B.2) Acquisti di servizi | 1.659 | 91.645 |
| | <i>Minori costi per B.2.A.1) per medicina di base</i> | -28 | 11.807 |
| | <i>Maggiori costi per B.2.A.2) per farmaceutica</i> | 1.393 | 15.958 |
| | <i>Maggiori costi per B.2.A.3) per assistenza specialistica</i> | 267 | 7.284 |
| | <i>Maggiori costi per B.2.A.4) per assistenza riabilitativa</i> | 365 | 2.497 |
| | <i>Maggiori costi per B.2.A.5) per assistenza integrativa</i> | 536 | 1.181 |
| | <i>Maggiori costi per B.2.A.6) per assistenza protesica</i> | 93 | 1.585 |
| | <i>Minori costi per B.2.A.7) assistenza ospedaliera</i> | -181 | 24.957 |
| | <i>Maggiori costi per B.2.A.8) assistenza psichiatrica residenziale e semiresidenz.</i> | 321 | 3.312 |
| | <i>Maggiori costi per B.2.A.9) Acquisto prestazioni di distribuz. farmaci e File F</i> | 513 | 1.553 |
| | <i>Minori costi per B.2.A.10) Acquisto prestazioni termali in convenzione</i> | -594 | 690 |
| | <i>Maggiori costi per B.2.A.11) Acquisto prestazioni trasporto sanitari</i> | 143 | 1.112 |
| | <i>Minori costi per B.2.A.12) Acquisto prestaz. Socio-Sanitarie a rilevanza sanit.</i> | -485 | 4.453 |
| | <i>Minori costi per B.2.A.13) Compar.al personale per att. Libero-prof. (intram.)</i> | -403 | 660 |
| | <i>Minori costi per B.2.A.14) Rimborsi, assegni e contributi sanitari</i> | -217 | 1.646 |
| | <i>Minori costi per B.2.A.15) Consulenze, Collabor., altre prest.-lavoro sanit.e sociosanit.</i> | -59 | 438 |
| | <i>Minori costi per B.2.A.16) Altri servizi sanitari e sociosanitari a rilevanza sanitaria</i> | -22 | 152 |
| | <i>Maggiori costi per B.2.B) Servizi non sanitari</i> | 17 | 12.360 |
| Minori costi per | B.3) Manutenzioni e riparazioni | -432 | 3.361 |
| Minori costi per | B.4) Godimento beni di terzi | -157 | 1.537 |
| Minori costi per | B.5) Personale ruolo sanitario | -3.175 | 41.771 |
| Minori costi per | B.6) Personale ruolo professionale | -14 | 84 |
| Minori costi per | B.7) Personale ruolo tecnico | -484 | 4.183 |
| Maggiori costi per | B.8) Personale ruolo amministrativo | 69 | 3.231 |
| Maggiori costi per | B.9) Oneri diversi di gestione | 8 | 582 |
| Maggiori costi per | B.10-13) Totale Ammortamenti | 11 | 2.431 |
| Minori costi per | B.14) Svalutazione dei crediti | 0 | 0 |
| Minori costi per | B.15) Variazione delle rimanenze | -1.196 | 84 |
| Maggiori costi per | B.16) Accantonamenti tipici dell'esercizio | 143 | 860 |
| Maggiori | Oneri e proventi finanziari | 2 | -1 |
| Minori | Rettifiche di valore di attività finanziarie | 0 | 0 |
| Minori | Proventi ed oneri straordinari | -625 | 0 |
| Minori | Imposte e tasse | -280 | 3.617 |
| Differenza riconciliata | | -2.482 | 0 |

La tabella sopra riportata evidenzia il risultato economico al 31 marzo 2015, confrontato con i valori di cui al Bilancio Economico Preventivo 2015.

Per Bilancio Economico Preventivo si intende il documento contabile adottato con Delibera della Direzione Generale 2146 del 01.12.2014 e denominato "Bilancio economico preventivo 2015".

Le principali voci che hanno invece determinato gli scostamenti rispetto al risultato economico di cui al Bilancio Economico Preventivo 2015 sono stati commentati nella relazione del Direttore Generale a corredo dello stato d'avanzamento del budget al 31 marzo 2015 (Delibera n.858 del 20.05.2015).

~~Dall'analisi della tabella sopra riportata si evince che lo scostamento rispetto al Conto Economico 2015 è determinato prevalentemente dalle minori risorse stanziato ultimamente dalla Regione Puglia con DGR 867 del 29.04.2015. Infatti le assegnazioni si riducono di €/000 21.873 rispetto a quelle previste dalla Regione Puglia ed iscritte al Bilancio Economico Preventivo 2015 e di €/000 12.685 di quelle iscritte al Bilancio 2014. Così se all'ASL BR fossero state assegnate le stesse risorse del 2014 si sarebbe registrata alla competenza del I trimestre un utile pari ad €/000 689.~~

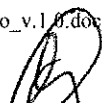
La Regione Puglia, sempre con DGR 867 del 29.04.2015, ha stabilito che per far fronte alle minori risorse stanziato, l'ASL BR deve adottare le misure necessaria ad abbattere i costi per farmaci e dispositivi medici €/000 12.685.

In realtà, contrariamente a quanto sopra specificato, in questa prima parte dell'esercizio si è registrato un incremento dei costi per assistenza farmaceutica, sia ospedaliera che convenzionata. Pertanto questa Direzione sta mettendo in campo una serie di iniziative mirate al raggiungimento dell'obiettivo fissato:

- a. Intensificazione dell'attività della commissione per la verifica dell'appropriatezza prescrittiva che dovrà:
- b. definizione delle modalità di somministrazione dei farmaci di Fascia A e C che dovranno essere consegnati all'assistito al momento della dimissione ospedaliera, da parte della farmacia ospedaliera. Questo in quanto il prezzo dei farmaci acquistati dalle farmacie ospedaliere è più contenuto di quello praticato dalle farmacie convenzionate. Pertanto tale misura consente di contenere il costo per assistenza farmaceutica a carico del SSN .
- c. assegnazione del budget farmaceutico ai medici ospedalieri ;
- d. sensibilizzazione dei medici prescrittori al corretto percorso terapeutico AIFA
- e. incentivare l'uso dei farmaci generici e biosimilari
- f. attivazione a pieno regime del meccanismo del *payment by result, cost sharing e risk sharing*;
- g. analisi del prezzo di acquisto dei farmaci, da parte dell'Area Gestione del Patrimonio. In particolare si dovranno confrontare i prezzi applicati dall'ASL BR con i prezzi di riferimento di altre ASL benchmark, del Ministero della Salute e di CONSIP. Al fine di rendere più efficace tale attività, l'attenzione dovrà concentrarsi solo su primi 20 principi attivi a maggior consumo aziendale. Il fine ultimo di tale attività è quello di individuare la possibilità di chiedere sconti ai fornitori, nei limiti degli accordi contrattuali vigenti.
- h. individuare il consumo di farmaci che determina mobilità attiva (ossia farmaci erogati ad assistiti di altre AASSLL);
- f. ottimizzazione dei flussi informativi partendo dall'assunto che *"si migliora solo ciò che si controlla, e si controlla solo ciò che può essere tracciato e misurato"*.

Inoltre, per effetto delle minori risorse stanziato per l'anno 2015, verranno meno, per il 2015, le condizioni per poter dare seguito al piano assunzionale previsto e deliberato dalla Regione Puglia con DGR n. 183 del 19.02.2014 e DGR n.1824 del 06.08.2014.

4. Piano di rientro



Per quanto concerne invece la presentazione del piano di rientro giova evidenziare che l'art. 2 comma 77 della legge 23.12.2009, legge finanziaria 2010, stabilisce che "...E' definito quale standard dimensionale del disavanzo sanitario strutturale, rispetto al finanziamento ordinario e alle maggiori entrate proprie sanitarie, il livello del 5 per cento, ancorché coperto dalla regione, ovvero il livello inferiore al 5 per cento qualora gli automatismi fiscali o altre risorse di bilancio della regione non garantiscano con la quota libera la copertura integrale del disavanzo. Nel caso di raggiungimento o superamento di detto standard dimensionale, la regione interessata e' tenuta a presentare entro il successivo 10 giugno un piano di rientro di durata non superiore al triennio,..."

Come sopra specificato per poter riportare il risultato del periodo in pareggio questa Direzione intende porre in essere le azioni mirate al contenimento della spesa per farmaci e dispositivi medici sopra specificate.

Inoltre non si procederà ad attuare il piano assunzionale così come previsto in sede di bilancio economico preventivo 2015.

La scrivente Direzione ritiene, inoltre, che soltanto con sensibili interventi di carattere strutturale si possa migliorare il livello dell'efficienza dell'ASL BR mantenendo lo stesso livello di efficacia dell'azione aziendale. Tali interventi dovranno mirare al:

- rafforzamento del sistema di programmazione, monitoraggio e controllo;
- la realizzazione di un sistema di budget più strutturato con la partecipazione attiva dei soggetti partecipanti la filiera produttiva, il rafforzamento della contabilità analitica;
- attenta revisione dell'utilizzo di appalti e servizi esterni, soprattutto a carattere non sanitario;
- specifiche politiche interne di contenimento dei costi;
- risparmi attraverso operazioni di centralizzazione degli acquisti;
- ottimizzazione della filiera produttiva assistenziale

La grande sfida che si intende, pertanto, affrontare per il 2015 è rappresentata dalla capacità di assicurare un sostanziale mantenimento della produzione reale con una contestuale riduzione del livello di assorbimento dei fattori produttivi.

Alla luce delle considerazioni sopra esposte, è possibile evidenziare che il risultato iscritto alla competenza del 31 marzo 2015 è assolutamente coerente con le premesse e le ipotesi elaborate nella presente relazione e con il conseguente livello di erogazione dei servizi sanitari da erogare all'utenza per garantire i Livelli Essenziali di Assistenza.

IL DIRETTORE GENERALE
(Dott. Giuseppe Pasqualone)





Modello CE elaborato
per **Macrostruttura**

| SCHEMA DI BILANCIO Decreto Lgs. 118 del 23.06.2011 | ASL BR | | | |
|---|-----------------------------------|-------------------------------------|------------------|--------------------|
| | CE I trimestre 2015 (val in €) | Bil. Econ. Prev. 2015 (val in €) | C=A-B | C=A-B % |
| A) VALORE DELLA PRODUZIONE | | | | |
| 1) Contributi in c/esercizio | 123.454.508 | 129.898.962 | 6.444.454 | 5,0 |
| 2) Rettifica contributi c/esercizio per destinazione ad investimenti | 299.245 | 769.328 | 470.082 | 61,1 |
| 3) Utilizzo fondi per quote inutilizzate contributi vincolati di esercizi precedenti | - | - | - | - |
| 4) Ricavi per prestazioni sanitarie e sociosanitarie a rilevanza sanitaria | 47.000.216 | 45.953.294 | 1.046.922 | 2,3 |
| 5) Concorsi, recuperi e rimborsi | 1.430.590 | 1.453.817 | 23.227 | 1,6 |
| 6) Compartecipazione alla spesa per prestazioni sanitarie (Ticket) | 1.243.095 | 1.342.031 | 98.935 | 7,4 |
| 7) Quota contributi in c/capitale imputata nell'esercizio | 1.557.388 | 1.557.699 | 311 | 0,0 |
| 8) Incrementi delle immobilizzazioni per lavori interni | - | - | - | - |
| 9) Altri ricavi e proventi | 476.767 | 597.267 | 120.500 | 20,2 |
| Totale A) | 174.863.319 | 180.033.741 | 5.170.422 | 2,87 |
| B) COSTI DELLA PRODUZIONE | | | | |
| 1) Acquisti di beni | 27.186.862 | 26.647.211 | 539.651 | 2,0 |
| a) Acquisti di beni sanitari | 26.859.131 | 26.163.743 | 695.388 | 2,7 |
| b) Acquisti di beni non sanitari | 327.731 | 483.468 | 155.737 | 32,2 |
| 2) Acquisti di servizi sanitari | 80.922.967 | 79.284.233 | 1.638.735 | 2,1 |
| a) Acquisti di servizi sanitari - Medicina di base | 11.778.755 | 11.807.412 | 28.657 | 0,2 |
| b) Acquisti di servizi sanitari - Farmaceutica | 17.350.516 | 15.958.850 | 1.391.666 | 8,7 |
| c) Acquisti di servizi sanitari per assistenza specialistica ambulatoriale | 7.551.103 | 7.284.088 | 267.015 | 3,7 |
| d) Acquisti di servizi sanitari per assistenza riabilitativa | 2.862.303 | 2.496.500 | 365.803 | 14,7 |
| e) Acquisti di servizi sanitari per assistenza integrativa | 1.717.133 | 1.180.302 | 536.832 | 45,5 |
| f) Acquisti di servizi sanitari per assistenza protesica | 1.677.547 | 1.585.472 | 92.075 | 5,8 |
| g) Acquisti di servizi sanitari per assistenza ospedaliera | 24.775.269 | 24.956.340 | 181.071 | 0,7 |
| h) Acquisti prestazioni di psichiatria residenziale e semiresidenziale | 3.633.226 | 3.311.870 | 321.356 | 9,7 |
| i) Acquisti prestazioni di distribuzione farmaci File F | 2.065.388 | 1.553.090 | 512.299 | 33,0 |
| j) Acquisti prestazioni termali in convenzione | 95.265 | 689.406 | 594.142 | 86,2 |
| k) Acquisti prestazioni di trasporto sanitario | 1.254.662 | 1.111.772 | 142.890 | 12,9 |
| l) Acquisti prestazioni socio-sanitarie a rilevanza sanitaria | 3.968.034 | 4.456.228 | 488.194 | 11,0 |
| m) Compartecipazione al personale per att. Libero-prof. (intramoenia) | 258.226 | 660.140 | 401.914 | 60,9 |
| n) Rimborsi Assegni e contributi sanitari | 1.428.386 | 1.645.622 | 217.236 | 13,2 |
| o) Consulenze, collaborazioni, interinale, altre prestazioni di lavoro sanitarie e sociosanitarie | 377.519 | 437.477 | 59.958 | 13,7 |
| p) Altri servizi sanitari e sociosanitari a rilevanza sanitaria | 129.635 | 149.664 | 20.029 | 13,4 |
| q) Costi per differenziale Tariffe TUC | - | - | - | - |
| 3) Acquisti di servizi non sanitari | 12.376.701 | 12.358.987 | 17.714 | 0,1 |
| a) Servizi non sanitari | 12.286.249 | 12.261.151 | 25.097 | 0,2 |
| b) Consulenze, collaborazioni, interinale, altre prestazioni di lavoro non sanitarie | 57.112 | 70.912 | 13.800 | 19,5 |
| c) Formazione | 33.341 | 26.924 | 6.416 | 23,8 |
| 4) Manutenzione e riparazione | 2.928.852 | 3.360.920 | 432.068 | 12,9 |
| 5) Godimento di beni di terzi | 1.380.118 | 1.536.564 | 156.445 | 10,2 |
| 6) Costi del personale | 45.665.369 | 49.269.977 | 3.604.609 | 7,3 |
| a) Personale dirigente medico | 16.478.399 | 18.799.306 | 2.320.907 | 12,3 |
| b) Personale dirigente ruolo sanitario non medico | 2.278.428 | 2.534.805 | 256.377 | 10,1 |
| c) Personale comparto ruolo sanitario | 19.839.276 | 20.437.474 | 598.198 | 2,9 |
| d) Personale dirigente altri ruoli | 651.231 | 700.161 | 48.930 | 7,0 |
| e) Personale comparto altri ruoli | 6.418.035 | 6.798.232 | 380.197 | 5,6 |
| 7) Oneri diversi di gestione | 589.864 | 582.096 | 7.768 | 1,3 |
| 8) Ammortamenti | 2.442.411 | 2.431.849 | 10.562 | 0,4 |
| 9) Svalutazione delle immobilizzazioni e dei crediti | - | - | - | - |
| 10) Variazione delle rimanenze | 1.111.927 | 84.438 | 1.196.365 | 1,416,9 |
| 11) Accantonamenti | 1.003.689 | 859.923 | 143.766 | 16,7 |
| Totale B) | 173.384.906 | 176.416.199 | 3.031.293 | 1,72 |
| DIFF. TRA VALORE E COSTI DELLA PRODUZIONE (A-B) | 1.478.413 | 3.617.542 | 2.139.129 | 59,1 |
| C) PROVENTI E ONERI FINANZIARI | | | | |
| 1) Interessi attivi ed altri proventi finanziari | 700 | 1.467 | 767 | 52,3 |
| 2) Interessi passivi ed altri oneri finanziari | 332 | 2.620 | 2.288 | 87,3 |
| Totale C) | 368 | 1.153 | 1.521 | 131,9 |
| D) RETTIFICHE DI VALORE DI ATTIVITA' FINANZIARIE | | | | |
| 1) Rivalutazioni | - | - | - | - |
| 2) Svalutazioni | - | - | - | - |
| Totale D) | - | - | - | - |
| E) PROVENTI E ONERI STRAORDINARI | | | | |
| 1) Proventi straordinari | 464.157 | 412.500 | 51.657 | 12,5 |
| 2) Oneri straordinari | 1.088.723 | 412.559 | 676.164 | 163,9 |
| Totale E) | 624.567 | 59 | 624.507 | 1.051.713,0 |
| RISULTATO PRIMA DELLE IMPOSTE (A-B+C+D+E) | 854.215 | 3.616.330 | 2.762.115 | 76,4 |
| Y) IMPOSTE SUL REDDITO DELL'ESERCIZIO | | | | |
| 1) IRAP | 3.299.576 | 3.579.223 | 279.646 | 7,8 |
| 2) IRES | 37.107 | 37.107 | 0 | 0,0 |
| Totale Y) | 3.336.683 | 3.616.330 | 279.646 | 7,7 |
| UTILE (PERDITA) DELL'ESERCIZIO | 2.482.469 | 0 | 2.482.469 | ##### |

| SCHEMA DI BILANCIO Decreto Lgs. 118 del 23.06.2011 | ASSISTENZA TERRITORIALE | | | |
|---|-----------------------------------|----------------------------------|------------------|--------------|
| | CE I trimestre 2015 (val in €) | Bil.Econ.Prev.2015 (val in €) | C=A-B | C=A-B % |
| A) VALORE DELLA PRODUZIONE | | | | |
| 1) Contributi in c/esercizio | 80.141.218 | 79.531.837 | 609.381 | 0,8 |
| 2) Rettifica contributi c/esercizio per destinazione ad investimenti | - | - | - | - |
| 3) Utilizzo fondi per quote inutilizzate contributi vincolati di esercizi precedenti | - | - | - | - |
| 4) Ricavi per prestazioni sanitarie e sociosanitarie a rilevanza sanitaria | 4.243.166 | 5.645.619 | 1.402.453 | 24,8 |
| 5) Concorsi, recuperi e rimborsi | 1.390.038 | 9.294 | 1.380.744 | 14.856,9 |
| 6) Compartecipazione alla spesa per prestazioni sanitarie (Ticket) | 277.689 | 186.288 | 91.402 | 49,1 |
| 7) Quota contributi in c/capitale imputata nell'esercizio | - | - | - | - |
| 8) Incrementi delle immobilizzazioni per lavori interni | - | - | - | - |
| 9) Altri ricavi e proventi | 4.612 | 4.764 | 153 | 3,2 |
| Totale A) | 86.056.723 | 85.377.801 | 678.922 | 0,80 |
| B) COSTI DELLA PRODUZIONE | | | | |
| 1) Acquisti di beni | 7.129.433 | 6.862.574 | 266.859 | 3,9 |
| a) Acquisti di beni sanitari | 7.019.662 | 6.688.722 | 330.940 | 4,9 |
| b) Acquisti di beni non sanitari | 109.771 | 173.852 | 64.081 | 36,9 |
| 2) Acquisti di servizi sanitari | 50.791.388 | 46.982.959 | 3.808.429 | 8,1 |
| a) Acquisti di servizi sanitari - Medicina di base | 11.708.468 | 11.621.506 | 86.962 | 0,7 |
| b) Acquisti di servizi sanitari - Farmaceutica | 17.345.745 | 15.958.850 | 1.386.895 | 8,7 |
| c) Acquisti di servizi sanitari per assistenza specialistica ambulatoriale | 6.746.117 | 5.028.973 | 1.717.144 | 34,1 |
| d) Acquisti di servizi sanitari per assistenza riabilitativa | 2.055.602 | 2.016.252 | 39.370 | 2,0 |
| e) Acquisti di servizi sanitari per assistenza integrativa | 1.707.959 | 1.179.470 | 528.489 | 44,8 |
| f) Acquisti di servizi sanitari per assistenza protesica | 1.603.159 | 1.585.128 | 18.031 | 1,1 |
| g) Acquisti di servizi sanitari per assistenza ospedaliera | 0 | - | 0 | 100,0 |
| h) Acquisti prestazioni di psichiatria residenziale e semiresidenziale | 3.407.706 | 3.180.498 | 227.208 | 7,1 |
| i) Acquisti prestazioni di distribuzione farmaci File F | 2.065.388 | 1.553.090 | 512.299 | 33,0 |
| j) Acquisti prestazioni termali in convenzione | 95.265 | 689.406 | 594.142 | 86,2 |
| k) Acquisti prestazioni di trasporto sanitario | 1.224.552 | 1.087.419 | 137.133 | 12,6 |
| l) Acquisti prestazioni socio-sanitarie a rilevanza sanitaria | 1.624.077 | 1.677.139 | 53.062 | 3,2 |
| m) Compartecipazione al personale per att. Libero-prof. (intramoenia) | 28.345 | 49.075 | 20.731 | 42,2 |
| n) Rimborsi Assegni e contributi sanitari | 1.142.167 | 1.330.852 | 188.685 | 14,2 |
| o) Consulenze, collaborazioni, interinale, altre prestazioni di lavoro sanitarie e sociosanitarie | 34.897 | 25.321 | 9.576 | 37,8 |
| p) Altri servizi sanitari e sociosanitari a rilevanza sanitaria | 1.943 | - | 1.943 | 100,0 |
| q) Costi per differenziale Tariffe TUC | - | - | - | - |
| 3) Acquisti di servizi non sanitari | 861.981 | 858.801 | 3.180 | 0,4 |
| a) Servizi non sanitari | 861.090 | 850.153 | 10.938 | 1,3 |
| b) Consulenze, collaborazioni, interinale, altre prestazioni di lavoro non sanitarie | - | 7.085 | 7.085 | 100,0 |
| c) Formazione | 891 | 1.564 | 673 | 43,0 |
| 4) Manutenzione e riparazione | 103.215 | 2.481 | 100.734 | 4.060,0 |
| 5) Godimento di beni di terzi | 790.000 | 794.195 | 4.194 | 0,5 |
| 6) Costi del personale | 8.625.172 | 9.470.618 | 845.446 | 8,9 |
| a) Personale dirigente medico | 2.153.283 | 2.518.435 | 365.152 | 14,5 |
| b) Personale dirigente ruolo sanitario non medico | 808.079 | 863.299 | 55.220 | 6,4 |
| c) Personale comparto ruolo sanitario | 3.577.516 | 3.731.343 | 153.828 | 4,1 |
| d) Personale dirigente altri ruoli | 43.306 | 43.791 | 484 | 1,1 |
| e) Personale comparto altri ruoli | 2.042.987 | 2.313.750 | 270.762 | 11,7 |
| 7) Oneri diversi di gestione | 45.803 | 34.797 | 11.006 | 31,6 |
| 8) Ammortamenti | - | - | - | - |
| 9) Svalutazione delle immobilizzazioni e dei crediti | - | - | - | - |
| 10) Variazione delle rimanenze | 241.933 | 140.629 | 101.304 | 72,0 |
| 11) Accantonamenti | - | - | - | - |
| Totale B) | 68.105.060 | 64.865.795 | 3.239.265 | 4,99 |
| DIFF. TRA VALORE E COSTI DELLA PRODUZIONE (A-B) | 17.951.663 | 20.512.006 | 2.560.343 | 12,5 |
| C) PROVENTI E ONERI FINANZIARI | | | | |
| 1) Interessi attivi ed altri proventi finanziari | 5 | 27 | 22 | 82,2 |
| 2) Interessi passivi ed altri oneri finanziari | 1 | 4 | 3 | 78,8 |
| Totale C) | 4 | 24 | 20 | 82,8 |
| D) RETTIFICHE DI VALORE DI ATTIVITA' FINANZIARIE | | | | |
| 1) Rivalutazioni | - | - | - | - |
| 2) Svalutazioni | - | - | - | - |
| Totale D) | - | - | - | - |
| E) PROVENTI E ONERI STRAORDINARI | | | | |
| 1) Proventi straordinari | 27.036 | 27.306 | 270 | 1,0 |
| 2) Oneri straordinari | 400.432 | 132.589 | 267.843 | 202,0 |
| Totale E) | 373.396 | 105.283 | 268.113 | 254,7 |
| RISULTATO PRIMA DELLE IMPOSTE (A-B+C+D+E) | 17.578.271 | 20.406.747 | 2.828.476 | 13,9 |
| Y) IMPOSTE SUL REDDITO DELL'ESERCIZIO | | | | |
| 1) IRAP | 764.798 | 812.516 | 47.718 | 5,9 |
| 2) IRES | - | - | - | - |
| Totale Y) | 764.798 | 812.516 | 47.718 | 5,9 |
| UTILE (PERDITA) DELL'ESERCIZIO | 16.813.473 | 19.594.231 | 2.780.758 | 14,2 |

| SCHEMA DI BILANCIO Decreto Lgs. 118 del 23.06.2011 | ASSISTENZA SOVRADISTRETTUALE | | | |
|---|-----------------------------------|----------------------------------|----------------|----------------|
| | CE I trimestre 2015 (val in €) | Bil.Econ.Prev.2015 (val in €) | C=A-B | C=A-B % |
| A) VALORE DELLA PRODUZIONE | | | | |
| 1) Contributi in c/esercizio | 10.862.514 | 10.477.041 | 385.473 | 3,7 |
| 2) Rettifica contributi c/esercizio per destinazione ad investimenti | - | - | - | - |
| 3) Utilizzo fondi per quote inutilizzate contributi vincolati di esercizi precedenti | - | - | - | - |
| 4) Ricavi per prestazioni sanitarie e sociosanitarie a rilevanza sanitaria | 1.111.137 | 1.128.436 | 17.299 | 1,5 |
| 5) Concorsi, recuperi e rimborsi | 611 | 2.290 | 1.678 | 73,3 |
| 6) Compartecipazione alla spesa per prestazioni sanitarie (Ticket) | - | - | - | - |
| 7) Quota contributi in c/capitale imputata nell'esercizio | - | - | - | - |
| 8) Incrementi delle immobilizzazioni per lavori interni | - | - | - | - |
| 9) Altri ricavi e proventi | 1.441 | 1.873 | 432 | 23,1 |
| Totale A) | 11.975.703 | 11.609.639 | 366.064 | 3,15 |
| B) COSTI DELLA PRODUZIONE | | | | |
| 1) Acquisti di beni | 389.188 | 418.889 | 29.700 | 7,1 |
| a) Acquisti di beni sanitari | 328.406 | 319.914 | 8.492 | 2,7 |
| b) Acquisti di beni non sanitari | 60.783 | 98.975 | 38.192 | 38,6 |
| 2) Acquisti di servizi sanitari | 6.685.296 | 6.044.007 | 641.289 | 10,6 |
| a) Acquisti di servizi sanitari - Medicina di base | 1.089.772 | 987.727 | 102.045 | 10,3 |
| b) Acquisti di servizi sanitari - Farmaceutica | - | - | - | - |
| c) Acquisti di servizi sanitari per assistenza specialistica ambulatoriale | 134.258 | 141.320 | 7.063 | 5,0 |
| d) Acquisti di servizi sanitari per assistenza riabilitativa | 574.905 | 311.995 | 262.908 | 84,3 |
| e) Acquisti di servizi sanitari per assistenza integrativa | - | - | - | - |
| f) Acquisti di servizi sanitari per assistenza protesica | 23.712 | - | 23.712 | 100,0 |
| g) Acquisti di servizi sanitari per assistenza ospedaliera | - | - | - | - |
| h) Acquisti prestazioni di psichiatria residenziale e semiresidenziale | 3.366.807 | 3.169.397 | 197.410 | 6,2 |
| i) Acquisti prestazioni di distribuzione farmaci File F | - | - | - | - |
| j) Acquisti prestazioni termali in convenzione | - | - | - | - |
| k) Acquisti prestazioni di trasporto sanitario | 1.156.242 | 1.048.329 | 107.913 | 10,3 |
| l) Acquisti prestazioni socio-sanitarie a rilevanza sanitaria | 317.391 | 314.313 | 3.079 | 1,0 |
| m) Compartecipazione al personale per att. Libero-prof. (intramoenia) | 3.268 | 19.441 | 16.173 | 83,2 |
| n) Rimborsi Assegni e contributi sanitari | - | 31.676 | 31.676 | 100,0 |
| o) Consulenze, collaborazioni, interinale, altre prestazioni di lavoro sanitarie e sociosanitarie | 18.943 | 19.808 | 865 | 4,4 |
| p) Altri servizi sanitari e sociosanitari a rilevanza sanitaria | - | - | - | - |
| q) Costi per differenziale Tariffe TUC | - | - | - | - |
| 3) Acquisti di servizi non sanitari | 155.515 | 123.964 | 31.551 | 25,5 |
| a) Servizi non sanitari | 155.284 | 123.647 | 31.637 | 25,6 |
| b) Consulenze, collaborazioni, interinale, altre prestazioni di lavoro non sanitarie | - | - | - | - |
| c) Formazione | 231 | 317 | 86 | 27,1 |
| 4) Manutenzione e riparazione | 4.469 | 2.272 | 2.197 | 96,7 |
| 5) Godimento di beni di terzi | 45.627 | 46.800 | 1.172 | 2,5 |
| 6) Costi del personale | 4.144.630 | 4.602.344 | 457.714 | 9,9 |
| a) Personale dirigente medico | 927.432 | 1.082.018 | 154.586 | 14,3 |
| b) Personale dirigente ruolo sanitario non medico | 618.646 | 650.119 | 31.473 | 4,8 |
| c) Personale comparto ruolo sanitario | 1.511.035 | 1.587.929 | 76.894 | 4,8 |
| d) Personale dirigente altri ruoli | 43.306 | 43.787 | 481 | 1,1 |
| e) Personale comparto altri ruoli | 1.044.210 | 1.238.490 | 194.281 | 15,7 |
| 7) Oneri diversi di gestione | 9.904 | 8.425 | 1.479 | 17,5 |
| 8) Ammortamenti | - | - | - | - |
| 9) Svalutazione delle immobilizzazioni e dei crediti | - | - | - | - |
| 10) Variazione delle rimanenze | 20.489 | - | 20.489 | 100,0 |
| 11) Accantonamenti | - | - | - | - |
| Totale B) | 11.414.141 | 11.246.700 | 167.440 | 1,49 |
| DIFF. TRA VALORE E COSTI DELLA PRODUZIONE (A-B) | 561.563 | 362.939 | 198.623 | 54,7 |
| C) PROVENTI E ONERI FINANZIARI | | | | |
| 1) Interessi attivi ed altri proventi finanziari | 2 | 11 | 8 | 76,9 |
| 2) Interessi passivi ed altri oneri finanziari | 0 | - | 0 | 100,0 |
| Totale C) | 2 | 11 | 8 | 79,4 |
| D) RETTIFICHE DI VALORE DI ATTIVITA' FINANZIARIE | | | | |
| 1) Rivalutazioni | - | - | - | - |
| 2) Svalutazioni | - | - | - | - |
| Totale D) | - | - | - | - |
| E) PROVENTI E ONERI STRAORDINARI | | | | |
| 1) Proventi straordinari | 2.355 | 14.633 | 12.278 | 83,9 |
| 2) Oneri straordinari | 247.771 | 42.139 | 205.631 | 488,0 |
| Totale E) | 245.416 | 27.506 | 217.910 | 792,2 |
| RISULTATO PRIMA DELLE IMPOSTE (A-B+C+D+E) | 316.149 | 335.444 | 19.295 | 5,8 |
| Y) IMPOSTE SUL REDDITO DELL'ESERCIZIO | | | | |
| 1) IRAP | 316.149 | 335.444 | 19.295 | 5,8 |
| 2) IRES | - | - | - | - |
| Totale Y) | 316.149 | 335.444 | 19.295 | 5,8 |
| UTILE (PERDITA) DELL'ESERCIZIO | 0 | 0 | 0 | 7.588,9 |

| SCHEMA DI BILANCIO Decreto Lgs. 118 del 23.06.2011 | 13201011 Servizio Sovradistr. Pneumo-Tisiologico | | | |
|---|--|----------------------------------|---------------|--------------|
| | CE I trimestre 2015 (val in €) | Bil.Econ.Prev.2015 (val in €) | C=A-B | C=A-B % |
| A) VALORE DELLA PRODUZIONE | | | | |
| 1) Contributi in c/esercizio | 153.434 | 183.141 | 29.706 | 16,2 |
| 2) Rettifica contributi c/esercizio per destinazione ad investimenti | - | - | - | - |
| 3) Utilizzo fondi per quote inutilizzate contributi vincolati di esercizi precedenti | - | - | - | - |
| 4) Ricavi per prestazioni sanitarie e sociosanitarie a rilevanza sanitaria | 79.516 | 80.008 | 491 | 0,6 |
| 5) Concorsi, recuperi e rimborsi | - | - | - | - |
| 6) Compartecipazione alla spesa per prestazioni sanitarie (Ticket) | - | - | - | - |
| 7) Quota contributi in c/capitale imputata nell'esercizio | - | - | - | - |
| 8) Incrementi delle immobilizzazioni per lavori interni | - | - | - | - |
| 9) Altri ricavi e proventi | - | - | - | - |
| Totale A) | 232.951 | 263.148 | 30.198 | 11,48 |
| B) COSTI DELLA PRODUZIONE | | | | |
| 1) Acquisti di beni | 2.600 | 2.812 | 212 | 7,5 |
| a) Acquisti di beni sanitari | 2.546 | 2.758 | 212 | 7,7 |
| b) Acquisti di beni non sanitari | 54 | 54 | 0 | 0,3 |
| 2) Acquisti di servizi sanitari | - | - | - | - |
| a) Acquisti di servizi sanitari - Medicina di base | - | - | - | - |
| b) Acquisti di servizi sanitari - Farmaceutica | - | - | - | - |
| c) Acquisti di servizi sanitari per assistenza specialistica ambulatoriale | - | - | - | - |
| d) Acquisti di servizi sanitari per assistenza riabilitativa | - | - | - | - |
| e) Acquisti di servizi sanitari per assistenza integrativa | - | - | - | - |
| f) Acquisti di servizi sanitari per assistenza protesica | - | - | - | - |
| g) Acquisti di servizi sanitari per assistenza ospedaliera | - | - | - | - |
| h) Acquisti prestazioni di psichiatria residenziale e semiresidenziale | - | - | - | - |
| i) Acquisti prestazioni di distribuzione farmaci File F | - | - | - | - |
| j) Acquisti prestazioni termali in convenzione | - | - | - | - |
| k) Acquisti prestazioni di trasporto sanitario | - | - | - | - |
| l) Acquisti prestazioni socio-sanitarie a rilevanza sanitaria | - | - | - | - |
| m) Compartecipazione al personale per att. Libero-prof. (intramoenia) | - | - | - | - |
| n) Rimborsi Assegni e contributi sanitari | - | - | - | - |
| o) Consulenze, collaborazioni, interinale, altre prestazioni di lavoro sanitarie e sociosanitarie | - | - | - | - |
| p) Altri servizi sanitari e sociosanitari a rilevanza sanitaria | - | - | - | - |
| q) Costi per differenziale Tariffe TUC | - | - | - | - |
| 3) Acquisti di servizi non sanitari | - | 392 | 392 | 100,0 |
| a) Servizi non sanitari | - | 392 | 392 | 100,0 |
| b) Consulenze, collaborazioni, interinale, altre prestazioni di lavoro non sanitarie | - | - | - | - |
| c) Formazione | - | - | - | - |
| 4) Manutenzione e riparazione | - | - | - | - |
| 5) Godimento di beni di terzi | 88 | 44 | 44 | 98,7 |
| 6) Costi del personale | 217.466 | 245.858 | 28.392 | 11,5 |
| a) Personale dirigente medico | 111.547 | 140.665 | 29.118 | 20,7 |
| b) Personale dirigente ruolo sanitario non medico | - | - | - | - |
| c) Personale comparto ruolo sanitario | 99.016 | 96.680 | 2.336 | 2,4 |
| d) Personale dirigente altri ruoli | - | - | - | - |
| e) Personale comparto altri ruoli | 6.903 | 8.513 | 1.611 | 18,9 |
| 7) Oneri diversi di gestione | - | - | - | - |
| 8) Ammortamenti | - | - | - | - |
| 9) Svalutazione delle immobilizzazioni e dei crediti | - | - | - | - |
| 10) Variazione delle rimanenze | - | - | - | - |
| 11) Accantonamenti | - | - | - | - |
| Totale B) | 220.154 | 249.106 | 28.952 | 11,62 |
| DIFF. TRA VALORE E COSTI DELLA PRODUZIONE (A-B) | 12.796 | 14.042 | 1.245 | 8,9 |
| C) PROVENTI E ONERI FINANZIARI | | | | |
| 1) Interessi attivi ed altri proventi finanziari | - | - | - | - |
| 2) Interessi passivi ed altri oneri finanziari | - | - | - | - |
| Totale C) | - | - | - | - |
| D) RETTIFICHE DI VALORE DI ATTIVITA' FINANZIARIE | | | | |
| 1) Rivalutazioni | - | - | - | - |
| 2) Svalutazioni | - | - | - | - |
| Totale D) | - | - | - | - |
| E) PROVENTI E ONERI STRAORDINARI | | | | |
| 1) Proventi straordinari | - | - | - | - |
| 2) Oneri straordinari | 137 | 129 | 7 | 5,7 |
| Totale E) | 137 | 129 | 7 | 5,7 |
| RISULTATO PRIMA DELLE IMPOSTE (A-B+C+D+E) | 12.660 | 13.913 | 1.253 | 9,0 |
| Y) IMPOSTE SUL REDDITO DELL'ESERCIZIO | | | | |
| 1) IRAP | 12.660 | 13.913 | 1.253 | 9,0 |
| 2) IRES | - | - | - | - |
| Totale Y) | 12.660 | 13.913 | 1.253 | 9,0 |
| UTILE (PERDITA) DELL'ESERCIZIO | - | 0 | 0 | 100,0 |

| SCHEMA DI BILANCIO Decreto L.gs. 118 del 23.06.2011 | 13399011 DSM Costi Com | | | |
|---|-----------------------------------|----------------------------------|----------------|--------------|
| | CE I trimestre 2015 (val in €) | Bil.Econ.Prev.2015 (val in €) | C=A-B | C=A-B % |
| A) VALORE DELLA PRODUZIONE | | | | |
| 1) Contributi in c/esercizio | 6.249.110 | 5.864.167 | 384.943 | 6,6 |
| 2) Rettifica contributi c/esercizio per destinazione ad investimenti | - | - | - | - |
| 3) Utilizzo fondi per quote inutilizzate contributi vincolati di esercizi precedenti | - | - | - | - |
| 4) Ricavi per prestazioni sanitarie e sociosanitarie a rilevanza sanitaria | 1.026.916 | 1.027.113 | 196 | 0,0 |
| 5) Concorsi, recuperi e rimborsi | 284 | 1.021 | 737 | 72,1 |
| 6) Compartecipazione alla spesa per prestazioni sanitarie (Ticket) | - | - | - | - |
| 7) Quota contributi in c/capitale imputata nell'esercizio | - | - | - | - |
| 8) Incrementi delle immobilizzazioni per lavori interni | - | - | - | - |
| 9) Altri ricavi e proventi | 1.441 | 1.873 | 432 | 23,1 |
| Totale A) | 7.277.752 | 6.894.174 | 383.578 | 5,56 |
| B) COSTI DELLA PRODUZIONE | | | | |
| 1) Acquisti di beni | 180.794 | 205.033 | 24.240 | 11,8 |
| a) Acquisti di beni sanitari | 138.988 | 126.276 | 12.711 | 10,1 |
| b) Acquisti di beni non sanitari | 41.806 | 78.757 | 36.951 | 46,9 |
| 2) Acquisti di servizi sanitari | 4.179.611 | 3.750.390 | 429.221 | 11,4 |
| a) Acquisti di servizi sanitari - Medicina di base | - | - | - | - |
| b) Acquisti di servizi sanitari - Farmaceutica | - | - | - | - |
| c) Acquisti di servizi sanitari per assistenza specialistica ambulatoriale | 134.258 | 141.320 | 7.063 | 5,0 |
| d) Acquisti di servizi sanitari per assistenza riabilitativa | 574.905 | 311.995 | 262.908 | 84,3 |
| e) Acquisti di servizi sanitari per assistenza integrativa | - | - | - | - |
| f) Acquisti di servizi sanitari per assistenza protesica | 23.712 | - | 23.712 | 100,0 |
| g) Acquisti di servizi sanitari per assistenza ospedaliera | - | - | - | - |
| h) Acquisti prestazioni di psichiatria residenziale e semiresidenziale | 3.366.807 | 3.169.397 | 197.410 | 6,2 |
| i) Acquisti prestazioni di distribuzione farmaci File F | - | - | - | - |
| j) Acquisti prestazioni termali in convenzione | - | - | - | - |
| k) Acquisti prestazioni di trasporto sanitario | 40.260 | 73.332 | 33.072 | 45,1 |
| l) Acquisti prestazioni socio-sanitarie a rilevanza sanitaria | 20.448 | - | 20.448 | 100,0 |
| m) Compartecipazione al personale per att. Libero-prof. (intramoenia) | 280 | 2.861 | 2.581 | 90,2 |
| n) Rimborsi Assegni e contributi sanitari | - | 31.676 | 31.676 | 100,0 |
| o) Consulenze, collaborazioni, interinale, altre prestazioni di lavoro sanitarie e sociosanitarie | 18.943 | 19.808 | 865 | 4,4 |
| p) Altri servizi sanitari e sociosanitari a rilevanza sanitaria | - | - | - | - |
| q) Costi per differenziale Tariffe TUC | - | - | - | - |
| 3) Acquisti di servizi non sanitari | 100.528 | 74.603 | 25.926 | 34,8 |
| a) Servizi non sanitari | 100.297 | 74.285 | 26.011 | 35,0 |
| b) Consulenze, collaborazioni, interinale, altre prestazioni di lavoro non sanitarie | - | - | - | - |
| c) Formazione | 231 | 317 | 86 | 27,1 |
| 4) Manutenzione e riparazione | 1.032 | 692 | 340 | 49,0 |
| 5) Godimento di beni di terzi | 40.321 | 42.652 | 2.330 | 5,5 |
| 6) Costi del personale | 2.389.800 | 2.628.921 | 239.121 | 9,1 |
| a) Personale dirigente medico | 526.433 | 595.502 | 69.069 | 11,6 |
| b) Personale dirigente ruolo sanitario non medico | 473.023 | 501.699 | 28.676 | 5,7 |
| c) Personale comparto ruolo sanitario | 558.052 | 572.831 | 14.779 | 2,6 |
| d) Personale dirigente altri ruoli | 43.306 | 43.787 | 481 | 1,1 |
| e) Personale comparto altri ruoli | 788.985 | 915.102 | 126.116 | 13,8 |
| 7) Oneri diversi di gestione | 8.634 | 7.375 | 1.260 | 17,1 |
| 8) Ammortamenti | - | - | - | - |
| 9) Svalutazione delle immobilizzazioni e dei crediti | - | - | - | - |
| 10) Variazione delle rimanenze | 20.489 | - | 20.489 | 100,0 |
| 11) Accantonamenti | - | - | - | - |
| Totale B) | 6.880.231 | 6.709.666 | 170.566 | 2,54 |
| DIFF. TRA VALORE E COSTI DELLA PRODUZIONE (A-B) | 397.521 | 184.508 | 213.012 | 115,4 |
| C) PROVENTI E ONERI FINANZIARI | | | | |
| 1) Interessi attivi ed altri proventi finanziari | - | - | - | - |
| 2) Interessi passivi ed altri oneri finanziari | 0 | - | 0 | 100,0 |
| Totale C) | 0 | - | 0 | 100,0 |
| D) RETTIFICHE DI VALORE DI ATTIVITA' FINANZIARIE | | | | |
| 1) Rivalutazioni | - | - | - | - |
| 2) Svalutazioni | - | - | - | - |
| Totale D) | - | - | - | - |
| E) PROVENTI E ONERI STRAORDINARI | | | | |
| 1) Proventi straordinari | 2.355 | 14.633 | 12.278 | 83,9 |
| 2) Oneri straordinari | 244.863 | 39.406 | 205.457 | 521,4 |
| Totale E) | 242.509 | 24.773 | 217.735 | 878,9 |
| RISULTATO PRIMA DELLE IMPOSTE (A-B+C+D+E) | 155.012 | 159.735 | 4.723 | 3,0 |
| Y) IMPOSTE SUL REDDITO DELL'ESERCIZIO | | | | |
| 1) IRAP | 155.012 | 159.735 | 4.723 | 3,0 |
| 2) IRES | - | - | - | - |
| Totale Y) | 155.012 | 159.735 | 4.723 | 3,0 |
| UTILE (PERDITA) DELL'ESERCIZIO | 0 | 0 | 0 | 188,2 |

| SCHEMA DI BILANCIO Decreto Lgs. 118 del 23.06.2011 | 13599011 SS Dip Pat.Costi Com | | | |
|---|-----------------------------------|----------------------------------|---------------|-------------|
| | CE I trimestre 2015 (val in €) | Bil.Econ.Prev.2015 (val in €) | C=A-B | C=A-B % |
| A) VALORE DELLA PRODUZIONE | | | | |
| 1) Contributi in c/esercizio | 958.628 | 997.563 | 38.934 | 3,9 |
| 2) Rettifica contributi c/esercizio per destinazione ad investimenti | - | - | - | - |
| 3) Utilizzo fondi per quote inutilizzate contributi vincolati di esercizi precedenti | - | - | - | - |
| 4) Ricavi per prestazioni sanitarie e sociosanitarie a rilevanza sanitaria | 4.704 | 21.285 | 16.581 | 77,9 |
| 5) Concorsi, recuperi e rimborsi | 20 | 3 | 17 | 551,4 |
| 6) Compartecipazione alla spesa per prestazioni sanitarie (Ticket) | - | - | - | - |
| 7) Quota contributi in c/capitale imputata nell'esercizio | - | - | - | - |
| 8) Incrementi delle immobilizzazioni per lavori interni | - | - | - | - |
| 9) Altri ricavi e proventi | - | - | - | - |
| Totale A) | 963.352 | 1.018.851 | 55.499 | 5,45 |
| B) COSTI DELLA PRODUZIONE | | | | |
| 1) Acquisti di beni | 77.631 | 67.164 | 10.466 | 15,6 |
| a) Acquisti di beni sanitari | 76.859 | 66.226 | 10.632 | 16,1 |
| b) Acquisti di beni non sanitari | 772 | 938 | 166 | 17,7 |
| 2) Acquisti di servizi sanitari | 299.931 | 330.893 | 30.962 | 9,4 |
| a) Acquisti di servizi sanitari - Medicina di base | - | - | - | - |
| b) Acquisti di servizi sanitari - Farmaceutica | - | - | - | - |
| c) Acquisti di servizi sanitari per assistenza specialistica ambulatoriale | - | - | - | - |
| d) Acquisti di servizi sanitari per assistenza riabilitativa | - | - | - | - |
| e) Acquisti di servizi sanitari per assistenza integrativa | - | - | - | - |
| f) Acquisti di servizi sanitari per assistenza protesica | - | - | - | - |
| g) Acquisti di servizi sanitari per assistenza ospedaliera | - | - | - | - |
| h) Acquisti prestazioni di psichiatria residenziale e semiresidenziale | - | - | - | - |
| i) Acquisti prestazioni di distribuzione farmaci File F | - | - | - | - |
| j) Acquisti prestazioni termali in convenzione | - | - | - | - |
| k) Acquisti prestazioni di trasporto sanitario | - | - | - | - |
| l) Acquisti prestazioni socio-sanitarie a rilevanza sanitaria | 296.943 | 314.313 | 17.369 | 5,5 |
| m) Compartecipazione al personale per att. Libero-prof. (intramoenia) | 2.988 | 16.581 | 13.592 | 82,0 |
| n) Rimborsi Assegni e contributi sanitari | - | - | - | - |
| o) Consulenze, collaborazioni, interinale, altre prestazioni di lavoro sanitarie e sociosanitarie | - | - | - | - |
| p) Altri servizi sanitari e sociosanitari a rilevanza sanitaria | - | - | - | - |
| q) Costi per differenziale Tariffe TUC | - | - | - | - |
| 3) Acquisti di servizi non sanitari | 54.950 | 40.584 | 14.366 | 35,4 |
| a) Servizi non sanitari | 54.950 | 40.584 | 14.366 | 35,4 |
| b) Consulenze, collaborazioni, interinale, altre prestazioni di lavoro non sanitarie | - | - | - | - |
| c) Formazione | - | - | - | - |
| 4) Manutenzione e riparazione | 132 | - | 132 | 100,0 |
| 5) Godimento di beni di terzi | 4.308 | 4.103 | 205 | 5,0 |
| 6) Costi del personale | 491.542 | 540.681 | 49.139 | 9,1 |
| a) Personale dirigente medico | 174.276 | 200.841 | 26.565 | 13,2 |
| b) Personale dirigente ruolo sanitario non medico | 145.623 | 148.420 | 2.797 | 1,9 |
| c) Personale comparto ruolo sanitario | 110.646 | 120.783 | 10.137 | 8,4 |
| d) Personale dirigente altri ruoli | - | - | - | - |
| e) Personale comparto altri ruoli | 60.997 | 70.637 | 9.640 | 13,6 |
| 7) Oneri diversi di gestione | 1.270 | 1.039 | 231 | 22,2 |
| 8) Ammortamenti | - | - | - | - |
| 9) Svalutazione delle immobilizzazioni e dei crediti | - | - | - | - |
| 10) Variazione delle rimanenze | - | - | - | - |
| 11) Accantonamenti | - | - | - | - |
| Totale B) | 929.764 | 984.465 | 54.701 | 5,56 |
| DIFF. TRA VALORE E COSTI DELLA PRODUZIONE (A-B) | 33.589 | 34.386 | 798 | 2,3 |
| C) PROVENTI E ONERI FINANZIARI | | | | |
| 1) Interessi attivi ed altri proventi finanziari | 2 | 11 | 8 | 76,9 |
| 2) Interessi passivi ed altri oneri finanziari | - | - | - | - |
| Totale C) | 2 | 11 | 8 | 76,9 |
| D) RETTIFICHE DI VALORE DI ATTIVITA' FINANZIARIE | | | | |
| 1) Rivalutazioni | - | - | - | - |
| 2) Svalutazioni | - | - | - | - |
| Totale D) | - | - | - | - |
| E) PROVENTI E ONERI STRAORDINARI | | | | |
| 1) Proventi straordinari | - | - | - | - |
| 2) Oneri straordinari | 2.270 | 2.136 | 134 | 6,3 |
| Totale E) | 2.270 | 2.136 | 134 | 6,3 |
| RISULTATO PRIMA DELLE IMPOSTE (A-B+C+D+E) | 31.321 | 32.261 | 940 | 2,9 |
| Y) IMPOSTE SUL REDDITO DELL'ESERCIZIO | | | | |
| 1) IRAP | 31.321 | 32.261 | 940 | 2,9 |
| 2) IRES | - | - | - | - |
| Totale Y) | 31.321 | 32.261 | 940 | 2,9 |
| UTILE (PERDITA) DELL'ESERCIZIO | 0 | 0 | 0 | 75,9 |

| SCHEMA DI BILANCIO Decreto Lgs. 118 del 23.06.2011 | 13801011 Servizio 118 | | | |
|---|-----------------------------------|----------------------------------|---------------|-------------|
| | CE I trimestre 2015 (val in €) | Bil.Econ.Prev.2015 (val in €) | C=A-B | C=A-B % |
| A) VALORE DELLA PRODUZIONE | | | | |
| 1) Contributi in c/esercizio | 3.501.342 | 3.432.171 | 69.171 | 2,0 |
| 2) Rettifica contributi c/esercizio per destinazione ad investimenti | - | - | - | - |
| 3) Utilizzo fondi per quote inutilizzate contributi vincolati di esercizi precedenti | - | - | - | - |
| 4) Ricavi per prestazioni sanitarie e sociosanitarie a rilevanza sanitaria | - | 30 | 30 | 100,0 |
| 5) Concorsi, recuperi e rimborsi | 307 | 1.266 | 959 | 75,8 |
| 6) Compartecipazione alla spesa per prestazioni sanitarie (Ticket) | - | - | - | - |
| 7) Quota contributi in c/capitale imputata nell'esercizio | - | - | - | - |
| 8) Incrementi delle immobilizzazioni per lavori interni | - | - | - | - |
| 9) Altri ricavi e proventi | - | - | - | - |
| Totale A) | 3.501.648 | 3.433.466 | 68.182 | 1,99 |
| B) COSTI DELLA PRODUZIONE | | | | |
| 1) Acquisti di beni | 128.163 | 143.879 | 15.715 | 10,9 |
| a) Acquisti di beni sanitari | 110.013 | 124.653 | 14.640 | 11,7 |
| b) Acquisti di beni non sanitari | 18.150 | 19.226 | 1.075 | 5,6 |
| 2) Acquisti di servizi sanitari | 2.205.754 | 1.962.724 | 243.030 | 12,4 |
| a) Acquisti di servizi sanitari - Medicina di base | 1.089.772 | 987.727 | 102.045 | 10,3 |
| b) Acquisti di servizi sanitari - Farmaceutica | - | - | - | - |
| c) Acquisti di servizi sanitari per assistenza specialistica ambulatoriale | - | - | - | - |
| d) Acquisti di servizi sanitari per assistenza riabilitativa | - | - | - | - |
| e) Acquisti di servizi sanitari per assistenza integrativa | - | - | - | - |
| f) Acquisti di servizi sanitari per assistenza protesica | - | - | - | - |
| g) Acquisti di servizi sanitari per assistenza ospedaliera | - | - | - | - |
| h) Acquisti prestazioni di psichiatria residenziale e semiresidenziale | - | - | - | - |
| i) Acquisti prestazioni di distribuzione farmaci File F | - | - | - | - |
| j) Acquisti prestazioni termali in convenzione | - | - | - | - |
| k) Acquisti prestazioni di trasporto sanitario | 1.115.982 | 974.997 | 140.985 | 14,5 |
| l) Acquisti prestazioni socio-sanitarie a rilevanza sanitaria | - | - | - | - |
| m) Compartecipazione al personale per att. Libero-prof. (intramoenia) | - | - | - | - |
| n) Rimborsi Assegni e contributi sanitari | - | - | - | - |
| o) Consulenze, collaborazioni, interinale, altre prestazioni di lavoro sanitarie e sociosanitarie | - | - | - | - |
| p) Altri servizi sanitari e sociosanitari a rilevanza sanitaria | - | - | - | - |
| q) Costi per differenziale Tariffe TUC | - | - | - | - |
| 3) Acquisti di servizi non sanitari | 37 | 8.386 | 8.349 | 99,6 |
| a) Servizi non sanitari | 37 | 8.386 | 8.349 | 99,6 |
| b) Consulenze, collaborazioni, interinale, altre prestazioni di lavoro non sanitarie | - | - | - | - |
| c) Formazione | - | - | - | - |
| 4) Manutenzione e riparazione | 3.305 | 1.579 | 1.726 | 109,3 |
| 5) Godimento di beni di terzi | 909 | - | 909 | 100,0 |
| 6) Costi del personale | 1.045.823 | 1.186.884 | 141.061 | 11,9 |
| a) Personale dirigente medico | 115.177 | 145.010 | 29.833 | 20,6 |
| b) Personale dirigente ruolo sanitario non medico | - | - | - | - |
| c) Personale comparto ruolo sanitario | 743.321 | 797.636 | 54.314 | 6,8 |
| d) Personale dirigente altri ruoli | - | - | - | - |
| e) Personale comparto altri ruoli | 187.325 | 244.238 | 56.913 | 23,3 |
| 7) Oneri diversi di gestione | - | 12 | 12 | 100,0 |
| 8) Ammortamenti | - | - | - | - |
| 9) Svalutazione delle immobilizzazioni e dei crediti | - | - | - | - |
| 10) Variazione delle rimanenze | - | - | - | - |
| 11) Accantonamenti | - | - | - | - |
| Totale B) | 3.383.992 | 3.303.463 | 80.528 | 2,44 |
| DIFF. TRA VALORE E COSTI DELLA PRODUZIONE (A-B) | 117.657 | 130.003 | 12.346 | 9,5 |
| C) PROVENTI E ONERI FINANZIARI | | | | |
| 1) Interessi attivi ed altri proventi finanziari | - | - | - | - |
| 2) Interessi passivi ed altri oneri finanziari | - | - | - | - |
| Totale C) | - | - | - | - |
| D) RETTIFICHE DI VALORE DI ATTIVITA' FINANZIARIE | | | | |
| 1) Rivalutazioni | - | - | - | - |
| 2) Svalutazioni | - | - | - | - |
| Totale D) | - | - | - | - |
| E) PROVENTI E ONERI STRAORDINARI | | | | |
| 1) Proventi straordinari | - | - | - | - |
| 2) Oneri straordinari | 500 | 467 | 33 | 7,1 |
| Totale E) | 500 | 467 | 33 | 7,1 |
| RISULTATO PRIMA DELLE IMPOSTE (A-B+C+D+E) | 117.157 | 129.535 | 12.379 | 9,6 |
| Y) IMPOSTE SUL REDDITO DELL'ESERCIZIO | | | | |
| 1) IRAP | 117.157 | 129.535 | 12.379 | 9,6 |
| 2) IRES | - | - | - | - |
| Totale Y) | 117.157 | 129.535 | 12.379 | 9,6 |
| UTILE (PERDITA) DELL'ESERCIZIO | 0 | 0 | 0 | 7,8 |

| SCHEMA DI BILANCIO Decreto Lgs. 118 del 23.06.2011 | ASSISTENZA DISTRETTUALE | | | |
|---|-----------------------------------|----------------------------------|------------------|-------------|
| | CE I trimestre 2015 (val in €) | Bil.Econ.Prev.2015 (val in €) | C=A-B | C=A-B % |
| A) VALORE DELLA PRODUZIONE | | | | |
| 1) Contributi in c/esercizio | 69.278.704 | 69.054.796 | 223.908 | 0,3 |
| 2) Rettifica contributi c/esercizio per destinazione ad investimenti | - | - | - | - |
| 3) Utilizzo fondi per quote inutilizzate contributi vincolati di esercizi precedenti | - | - | - | - |
| 4) Ricavi per prestazioni sanitarie e sociosanitarie a rilevanza sanitaria | 3.132.029 | 4.517.183 | 1.385.154 | 30,7 |
| 5) Concorsi, recuperi e rimborsi | 1.389.427 | 7.004 | 1.382.423 | 19.737,9 |
| 6) Compartecipazione alla spesa per prestazioni sanitarie (Ticket) | 277.689 | 186.288 | 91.402 | 49,1 |
| 7) Quota contributi in c/capitale imputata nell'esercizio | - | - | - | - |
| 8) Incrementi delle immobilizzazioni per lavori interni | - | - | - | - |
| 9) Altri ricavi e proventi | 3.170 | 2.891 | 280 | 9,7 |
| Totale A) | 74.081.019 | 73.768.162 | 312.858 | 0,42 |
| B) COSTI DELLA PRODUZIONE | | | | |
| 1) Acquisti di beni | 6.740.244 | 6.443.685 | 296.559 | 4,6 |
| a) Acquisti di beni sanitari | 6.691.256 | 6.368.808 | 322.448 | 5,1 |
| b) Acquisti di beni non sanitari | 48.988 | 74.877 | 25.888 | 34,6 |
| 2) Acquisti di servizi sanitari | 44.106.092 | 40.938.952 | 3.167.140 | 7,7 |
| a) Acquisti di servizi sanitari - Medicina di base | 10.618.696 | 10.633.779 | 15.083 | 0,1 |
| b) Acquisti di servizi sanitari - Farmaceutica | 17.345.745 | 15.958.850 | 1.386.895 | 8,7 |
| c) Acquisti di servizi sanitari per assistenza specialistica ambulatoriale | 6.611.860 | 4.887.653 | 1.724.207 | 35,3 |
| d) Acquisti di servizi sanitari per assistenza riabilitativa | 1.480.699 | 1.704.237 | 223.538 | 15,1 |
| e) Acquisti di servizi sanitari per assistenza integrativa | 1.707.959 | 1.179.470 | 528.489 | 44,8 |
| f) Acquisti di servizi sanitari per assistenza protesica | 1.579.447 | 1.585.128 | 5.681 | 0,4 |
| g) Acquisti di servizi sanitari per assistenza ospedaliera | 0 | - | 0 | 100,0 |
| h) Acquisti prestazioni di psichiatria residenziale e semiresidenziale | 40.899 | 11.101 | 29.798 | 268,4 |
| i) Acquisti prestazioni di distribuzione farmaci 'file F' | 2.065.388 | 1.553.090 | 512.299 | 33,0 |
| j) Acquisti prestazioni termali in convenzione | 95.265 | 689.406 | 594.142 | 86,2 |
| k) Acquisti prestazioni di trasporto sanitario | 68.310 | 39.090 | 29.221 | 74,8 |
| l) Acquisti prestazioni socio-sanitarie a rilevanza sanitaria | 1.306.686 | 1.362.827 | 56.141 | 4,1 |
| m) Compartecipazione al personale per att. Libero-prof. (intramoenia) | 25.076 | 29.634 | 4.558 | 15,4 |
| n) Rimborsi Assegni e contributi sanitari | 1.142.167 | 1.299.176 | 157.009 | 12,1 |
| o) Consulenze, collaborazioni, interinale, altre prestazioni di lavoro sanitarie e sociosanitarie | 15.953 | 5.512 | 10.441 | 189,4 |
| p) Altri servizi sanitari e sociosanitari a rilevanza sanitaria | 1.943 | - | 1.943 | 100,0 |
| q) Costi per differenziale Tariffe TUC | - | - | - | - |
| 3) Acquisti di servizi non sanitari | 706.466 | 734.837 | 28.370 | 3,9 |
| a) Servizi non sanitari | 705.807 | 726.506 | 20.699 | 2,8 |
| b) Consulenze, collaborazioni, interinale, altre prestazioni di lavoro non sanitarie | - | 7.085 | 7.085 | 100,0 |
| c) Formazione | 659 | 1.246 | -587 | 47,1 |
| 4) Manutenzione e riparazione | 98.746 | 210 | 98.537 | 47.025,3 |
| 5) Godimento di beni di terzi | 744.373 | 747.395 | 3.022 | 0,4 |
| 6) Costi del personale | 4.480.542 | 4.868.274 | 387.732 | 8,0 |
| a) Personale dirigente medico | 1.225.851 | 1.436.417 | 210.566 | 14,7 |
| b) Personale dirigente ruolo sanitario non medico | 189.433 | 213.180 | 23.747 | 11,1 |
| c) Personale comparto ruolo sanitario | 2.066.480 | 2.143.414 | 76.934 | 3,6 |
| d) Personale dirigente altri ruoli | - | 3 | 3 | 100,0 |
| e) Personale comparto altri ruoli | 998.777 | 1.075.259 | 76.482 | 7,1 |
| 7) Oneri diversi di gestione | 35.899 | 26.371 | 9.528 | 36,1 |
| 8) Ammortamenti | - | - | - | - |
| 9) Svalutazione delle immobilizzazioni e dei crediti | - | - | - | - |
| 10) Variazione delle rimanenze | 221.444 | 140.629 | 80.815 | 57,5 |
| 11) Accantonamenti | - | - | - | - |
| Totale B) | 56.690.919 | 53.619.095 | 3.071.824 | 5,73 |
| DIFF. TRA VALORE E COSTI DELLA PRODUZIONE (A-B) | 17.390.100 | 20.149.067 | 2.758.967 | 13,7 |
| C) PROVENTI E ONERI FINANZIARI | | | | |
| 1) Interessi attivi ed altri proventi finanziari | 2 | 17 | 14 | 85,7 |
| 2) Interessi passivi ed altri oneri finanziari | 0 | 4 | 3 | 86,5 |
| Totale C) | 2 | 13 | 11 | 85,5 |
| D) RETTIFICHE DI VALORE DI ATTIVITA' FINANZIARIE | | | | |
| 1) Rivalutazioni | - | - | - | - |
| 2) Svalutazioni | - | - | - | - |
| Totale D) | - | - | - | - |
| E) PROVENTI E ONERI STRAORDINARI | | | | |
| 1) Proventi straordinari | 24.681 | 12.673 | 12.008 | 94,8 |
| 2) Oneri straordinari | 152.662 | 90.450 | 62.212 | 68,8 |
| Totale E) | 127.980 | 77.777 | 50.203 | 64,5 |
| RISULTATO PRIMA DELLE IMPOSTE (A-B+C+D+E) | 17.262.122 | 20.071.303 | 2.809.181 | 14,0 |
| Y) IMPOSTE SUL REDDITO DELL'ESERCIZIO | | | | |
| 1) IRAP | 448.649 | 477.072 | 28.423 | 6,0 |
| 2) IRES | - | - | - | - |
| Totale Y) | 448.649 | 477.072 | 28.423 | 6,0 |
| UTILE (PERDITA) DELL'ESERCIZIO | 16.813.473 | 19.594.231 | 2.780.758 | 14,2 |

| SCHEMA DI BILANCIO Decreto L.g. 118 del 23.06.2011 | 15199011 DSS Brindisi C Com | | | |
|---|-----------------------------------|----------------------------------|------------------|--------------|
| | CE I trimestre 2015 (val in €) | Bil.Econ.Prev.2015 (val in €) | C=A-B | C=A-B % |
| A) VALORE DELLA PRODUZIONE | | | | |
| 1) Contributi in c/esercizio | 205.066 | 236.182 | 31.116 | 13,2 |
| 2) Rettifica contributi c/esercizio per destinazione ad investimenti | - | - | - | - |
| 3) Utilizzo fondi per quote inutilizzate contributi vincolati di esercizi precedenti | - | - | - | - |
| 4) Ricavi per prestazioni sanitarie e sociosanitarie a rilevanza sanitaria | 744.650 | 729.624 | 15.026 | 2,1 |
| 5) Concorsi, recuperi e rimborsi | 1.213 | 3.667 | 2.454 | 66,9 |
| 6) Compartecipazione alla spesa per prestazioni sanitarie (Ticket) | 116.415 | - | 116.415 | 100,0 |
| 7) Quota contributi in c/capitale imputata nell'esercizio | - | - | - | - |
| 8) Incrementi delle immobilizzazioni per lavori interni | - | - | - | - |
| 9) Altri ricavi e proventi | 270 | 241 | 29 | 12,1 |
| Totale A) | 1.067.614 | 969.714 | 97.900 | 10,10 |
| B) COSTI DELLA PRODUZIONE | | | | |
| 1) Acquisti di beni | 2.275.321 | 2.176.516 | 98.805 | 4,5 |
| a) Acquisti di beni sanitari | 2.253.952 | 2.153.779 | 100.173 | 4,7 |
| b) Acquisti di beni non sanitari | 21.368 | 22.737 | 1.368 | 6,0 |
| 2) Acquisti di servizi sanitari | 10.981.510 | 10.284.603 | 696.907 | 6,8 |
| a) Acquisti di servizi sanitari - Medicina di base | 2.825.725 | 2.851.597 | 25.873 | 0,9 |
| b) Acquisti di servizi sanitari - Farmaceutica | 4.456.486 | 4.078.206 | 378.280 | 9,3 |
| c) Acquisti di servizi sanitari per assistenza specialistica ambulatoriale | 1.171.936 | 643.689 | 528.247 | 82,1 |
| d) Acquisti di servizi sanitari per assistenza riabilitativa | 1.045.033 | 1.372.892 | 327.858 | 23,9 |
| e) Acquisti di servizi sanitari per assistenza integrativa | 464.877 | 313.375 | 151.503 | 48,3 |
| f) Acquisti di servizi sanitari per assistenza protesica | 456.122 | 479.382 | 23.260 | 4,9 |
| g) Acquisti di servizi sanitari per assistenza ospedaliera | 0 | - | 0 | 100,0 |
| h) Acquisti prestazioni di psichiatria residenziale e semiresidenziale | 8.247 | - | 8.247 | 100,0 |
| i) Acquisti prestazioni di distribuzione farmaci File F | - | - | - | - |
| j) Acquisti prestazioni termali in convenzione | - | - | - | - |
| k) Acquisti prestazioni di trasporto sanitario | 8.860 | - | 8.860 | 100,0 |
| l) Acquisti prestazioni socio-sanitarie a rilevanza sanitaria | 223.422 | 223.263 | 159 | 0,1 |
| m) Compartecipazione al personale per att. Libero-prof. (intramoenia) | 9.154 | 1.409 | 7.745 | 549,6 |
| n) Rimborsi Assegni e contributi sanitari | 307.949 | 315.278 | 7.329 | 2,3 |
| o) Consulenze, collaborazioni, interinale, altre prestazioni di lavoro sanitarie e sociosanitarie | 2.263 | 5.512 | 3.250 | 59,0 |
| p) Altri servizi sanitari e sociosanitari a rilevanza sanitaria | 1.436 | - | 1.436 | 100,0 |
| q) Costi per differenziale Tariffe TUC | - | - | - | - |
| 3) Acquisti di servizi non sanitari | 150.449 | 211.262 | 60.813 | 28,8 |
| a) Servizi non sanitari | 150.285 | 203.598 | 53.313 | 26,2 |
| b) Consulenze, collaborazioni, interinale, altre prestazioni di lavoro non sanitarie | - | 7.085 | 7.085 | 100,0 |
| c) Formazione | 164 | 580 | 415 | 71,7 |
| 4) Manutenzione e riparazione | 22.330 | 15 | 22.315 | ##### |
| 5) Godimento di beni di terzi | 212.133 | 210.050 | 2.083 | 1,0 |
| 6) Costi del personale | 1.309.227 | 1.411.301 | 102.074 | 7,2 |
| a) Personale dirigente medico | 373.381 | 441.580 | 68.199 | 15,4 |
| b) Personale dirigente ruolo sanitario non medico | 41.039 | 42.806 | 1.768 | 4,1 |
| c) Personale comparto ruolo sanitario | 644.984 | 668.063 | 23.079 | 3,5 |
| d) Personale dirigente altri ruoli | - | 2 | 2 | 100,0 |
| e) Personale comparto altri ruoli | 249.823 | 258.849 | 9.026 | 3,5 |
| 7) Oneri diversi di gestione | 14.063 | 12.252 | 1.811 | 14,8 |
| 8) Ammortamenti | - | - | - | - |
| 9) Svalutazione delle immobilizzazioni e dei crediti | - | - | - | - |
| 10) Variazione delle rimanenze | 296.755 | 151.962 | 144.793 | 95,3 |
| 11) Accantonamenti | - | - | - | - |
| Totale B) | 14.668.279 | 14.154.038 | 514.241 | 3,63 |
| DIFF. TRA VALORE E COSTI DELLA PRODUZIONE (A-B) | - 13.600.664 | - 13.184.324 | - 416.340 | 3,2 |
| C) PROVENTI E ONERI FINANZIARI | | | | |
| 1) Interessi attivi ed altri proventi finanziari | 1 | 2 | 1 | 63,6 |
| 2) Interessi passivi ed altri oneri finanziari | 0 | 4 | 3 | 90,6 |
| Totale C) | 0 | 2 | 2 | 121,2 |
| D) RETTIFICHE DI VALORE DI ATTIVITA' FINANZIARIE | | | | |
| 1) Rivalutazioni | - | - | - | - |
| 2) Svalutazioni | - | - | - | - |
| Totale D) | - | - | - | - |
| E) PROVENTI E ONERI STRAORDINARI | | | | |
| 1) Proventi straordinari | 14.671 | 1.480 | 13.192 | 891,6 |
| 2) Oneri straordinari | 54.976 | 38.304 | 16.672 | 43,5 |
| Totale E) | 40.305 | 36.825 | 3.480 | 9,5 |
| RISULTATO PRIMA DELLE IMPOSTE (A-B+C+D+E) | - 13.640.969 | - 13.221.150 | - 419.819 | 3,2 |
| Y) IMPOSTE SUL REDDITO DELL'ESERCIZIO | | | | |
| 1) IRAP | 137.008 | 146.115 | 9.108 | 6,2 |
| 2) IRES | - | - | - | - |
| Totale Y) | 137.008 | 146.115 | 9.108 | 6,2 |
| UTILE (PERDITA) DELL'ESERCIZIO | - 13.777.977 | - 13.367.265 | - 410.711 | 3,1 |

| SCHEMA DI BILANCIO Decreto Lgs. 118 del 23.06.2011 | 15599011 DSS di Fasano C.Com | | | |
|---|-----------------------------------|----------------------------------|----------------|-------------|
| | CE I trimestre 2015 (val in €) | Bil.Econ.Prev.2015 (val in €) | C=A-B | C=A-B % |
| A) VALORE DELLA PRODUZIONE | | | | |
| 1) Contributi in c/esercizio | 95.891 | 93.874 | 2.017 | 2,1 |
| 2) Rettifica contributi c/esercizio per destinazione ad investimenti | - | - | - | - |
| 3) Utilizzo fondi per quote inutilizzate contributi vincolati di esercizi precedenti | - | - | - | - |
| 4) Ricavi per prestazioni sanitarie e sociosanitarie a rilevanza sanitaria | 407.206 | 392.463 | 14.743 | 3,8 |
| 5) Concorsi, recuperi e rimborsi | 58 | - | 58 | 100,0 |
| 6) Compartecipazione alla spesa per prestazioni sanitarie (Ticket) | 36.663 | 43.646 | 6.982 | 16,0 |
| 7) Quota contributi in c/capitale imputata nell'esercizio | - | - | - | - |
| 8) Incrementi delle immobilizzazioni per lavori interni | - | - | - | - |
| 9) Altri ricavi e proventi | 636 | 856 | 220 | 25,7 |
| Totale A) | 540.454 | 530.839 | 9.615 | 1,81 |
| B) COSTI DELLA PRODUZIONE | | | | |
| 1) Acquisti di beni | 1.072.716 | 1.027.244 | 45.472 | 4,4 |
| a) Acquisti di beni sanitari | 1.066.642 | 1.017.484 | 49.158 | 4,8 |
| b) Acquisti di beni non sanitari | 6.074 | 9.760 | 3.686 | 37,8 |
| 2) Acquisti di servizi sanitari | 7.731.038 | 7.842.389 | 111.351 | 1,4 |
| a) Acquisti di servizi sanitari - Medicina di base | 2.168.750 | 2.168.596 | 154 | 0,0 |
| b) Acquisti di servizi sanitari - Farmaceutica | 3.440.506 | 3.166.899 | 273.607 | 8,6 |
| c) Acquisti di servizi sanitari per assistenza specialistica ambulatoriale | 393.625 | 240.227 | 153.397 | 63,9 |
| d) Acquisti di servizi sanitari per assistenza riabilitativa | 252.831 | 289.041 | 36.210 | 12,5 |
| e) Acquisti di servizi sanitari per assistenza integrativa | 334.006 | 234.821 | 99.185 | 42,2 |
| f) Acquisti di servizi sanitari per assistenza protesica | 330.683 | 298.729 | 31.954 | 10,7 |
| g) Acquisti di servizi sanitari per assistenza ospedaliera | - | - | - | - |
| h) Acquisti prestazioni di psichiatria residenziale e semiresidenziale | 3.658 | 2.114 | 1.545 | 73,1 |
| i) Acquisti prestazioni di distribuzione farmaci I'file F | - | - | - | - |
| j) Acquisti prestazioni termali in convenzione | - | 590.643 | 590.643 | 100,0 |
| k) Acquisti prestazioni di trasporto sanitario | 1.120 | - | 1.120 | 100,0 |
| l) Acquisti prestazioni socio-sanitarie a rilevanza sanitaria | 588.530 | 676.358 | 87.828 | 13,0 |
| m) Compartecipazione al personale per att. Libero-prof. (intramoenia) | - | - | - | - |
| n) Rimborsi Assegni e contributi sanitari | 216.911 | 174.962 | 41.949 | 24,0 |
| o) Consulenze, collaborazioni, interinale, altre prestazioni di lavoro sanitarie e sociosanitarie | - | - | - | - |
| p) Altri servizi sanitari e sociosanitari a rilevanza sanitaria | 419 | - | 419 | 100,0 |
| q) Costi per differenziale Tariffe TUC | - | - | - | - |
| 3) Acquisti di servizi non sanitari | 199.465 | 202.784 | 3.318 | 1,6 |
| a) Servizi non sanitari | 199.465 | 202.784 | 3.318 | 1,6 |
| b) Consulenze, collaborazioni, interinale, altre prestazioni di lavoro non sanitarie | - | - | - | - |
| c) Formazione | - | - | - | - |
| 4) Manutenzione e riparazione | 10.616 | 73 | 10.543 | 14541,5 |
| 5) Godimento di beni di terzi | 132.303 | 131.209 | 1.094 | 0,8 |
| 6) Costi del personale | 937.519 | 1.011.923 | 74.404 | 7,4 |
| a) Personale dirigente medico | 301.175 | 348.194 | 47.019 | 13,5 |
| b) Personale dirigente ruolo sanitario non medico | 56.950 | 64.750 | 7.800 | 12,0 |
| c) Personale comparto ruolo sanitario | 376.739 | 385.426 | 8.687 | 2,3 |
| d) Personale dirigente altri ruoli | - | - | - | - |
| e) Personale comparto altri ruoli | 202.655 | 213.552 | 10.897 | 5,1 |
| 7) Oneri diversi di gestione | 1.705 | 1.538 | 168 | 10,9 |
| 8) Ammortamenti | - | - | - | - |
| 9) Svalutazione delle immobilizzazioni e dei crediti | - | - | - | - |
| 10) Variazione delle rimanenze | 3.569 | 151 | 3.418 | 2.264,0 |
| 11) Accantonamenti | - | - | - | - |
| Totale B) | 10.088.932 | 10.217.310 | 128.378 | 1,26 |
| DIFF. TRA VALORE E COSTI DELLA PRODUZIONE (A-B) | - 9.548.478 | - 9.686.471 | 137.993 | 1,4 |
| C) PROVENTI E ONERI FINANZIARI | | | | |
| 1) Interessi attivi ed altri proventi finanziari | - | - | - | - |
| 2) Interessi passivi ed altri oneri finanziari | - | - | - | - |
| Totale C) | - | - | - | - |
| D) RETTIFICHE DI VALORE DI ATTIVITA' FINANZIARIE | | | | |
| 1) Rivalutazioni | - | - | - | - |
| 2) Svalutazioni | - | - | - | - |
| Totale D) | - | - | - | - |
| E) PROVENTI E ONERI STRAORDINARI | | | | |
| 1) Proventi straordinari | 2.768 | 5.317 | 2.549 | 47,9 |
| 2) Oneri straordinari | 32.690 | 26.810 | 5.879 | 21,9 |
| Totale E) | 29.922 | 21.493 | 8.429 | 39,2 |
| RISULTATO PRIMA DELLE IMPOSTE (A-B+C+D+E) | - 9.578.400 | - 9.707.964 | 129.564 | 1,3 |
| Y) IMPOSTE SUL REDDITO DELL'ESERCIZIO | | | | |
| 1) IRAP | 87.383 | 91.000 | 3.616 | 4,0 |
| 2) IRES | - | - | - | - |
| Totale Y) | 87.383 | 91.000 | 3.616 | 4,0 |
| UTILE (PERDITA) DELL'ESERCIZIO | - 9.665.783 | - 9.798.964 | 133.180 | 1,4 |

| SCHEMA DI BILANCIO Decreto Lgs. 118 del 23.06.2011 | 15699011 DSS Francavilla CC | | | |
|---|-----------------------------------|----------------------------------|--------------------|-------------|
| | CE I trimestre 2015 (val in €) | Bil.Econ.Prev.2015 (val in €) | C=A-B | C=A-B % |
| A) VALORE DELLA PRODUZIONE | | | | |
| 1) Contributi in c/esercizio | 187.362 | 229.635 | 42.273 | 18,4 |
| 2) Rettifica contributi c/esercizio per destinazione ad investimenti | - | - | - | - |
| 3) Utilizzo fondi per quote inutilizzate contributi vincolati di esercizi precedenti | - | - | - | - |
| 4) Ricavi per prestazioni sanitarie e sociosanitarie a rilevanza sanitaria | 574.384 | 578.878 | 4.494 | 0,8 |
| 5) Concorsi, recuperi e rimborsi | 409 | 906 | 496 | 54,8 |
| 6) Compartecipazione alla spesa per prestazioni sanitarie (Ticket) | 124.611 | 142.642 | 18.031 | 12,6 |
| 7) Quota contributi in c/capitale imputata nell'esercizio | - | - | - | - |
| 8) Incrementi delle immobilizzazioni per lavori interni | - | - | - | - |
| 9) Altri ricavi e proventi | 1.708 | 1.265 | 442 | 34,9 |
| Totale A) | 888.474 | 953.326 | 64.852 | 6,80 |
| B) COSTI DELLA PRODUZIONE | | | | |
| 1) Acquisti di beni | 1.458.150 | 1.376.459 | 81.691 | 5,9 |
| a) Acquisti di beni sanitari | 1.448.139 | 1.351.325 | 96.814 | 7,2 |
| b) Acquisti di beni non sanitari | 10.011 | 25.135 | 15.123 | 60,2 |
| 2) Acquisti di servizi sanitari | 9.066.654 | 8.205.159 | 861.495 | 10,5 |
| a) Acquisti di servizi sanitari - Medicina di base | 2.624.351 | 2.657.397 | 33.047 | 1,2 |
| b) Acquisti di servizi sanitari - Farmaceutica | 4.329.356 | 3.975.199 | 354.158 | 8,9 |
| c) Acquisti di servizi sanitari per assistenza specialistica ambulatoriale | 454.859 | 255.722 | 199.137 | 77,9 |
| d) Acquisti di servizi sanitari per assistenza riabilitativa | 166.348 | - | 166.348 | 100,0 |
| e) Acquisti di servizi sanitari per assistenza integrativa | 436.359 | 304.611 | 131.748 | 43,3 |
| f) Acquisti di servizi sanitari per assistenza protesica | 413.220 | 417.515 | 4.296 | 1,0 |
| g) Acquisti di servizi sanitari per assistenza ospedaliera | - | - | - | - |
| h) Acquisti prestazioni di psichiatria residenziale e semiresidenziale | 16.556 | 263 | 16.293 | 6.187,1 |
| i) Acquisti prestazioni di distribuzione farmaci File F | - | - | - | - |
| j) Acquisti prestazioni termali in convenzione | - | - | - | - |
| k) Acquisti prestazioni di trasporto sanitario | 9.731 | - | 9.731 | 100,0 |
| l) Acquisti prestazioni socio-sanitarie a rilevanza sanitaria | 267.616 | 254.474 | 13.143 | 5,2 |
| m) Compartecipazione al personale per att. Libero-prof. (intramoenia) | 2.028 | 2.753 | 724 | 26,3 |
| n) Rimborsi Assegni e contributi sanitari | 333.890 | 337.225 | 3.335 | 1,0 |
| o) Consulenze, collaborazioni, interinale, altre prestazioni di lavoro sanitarie e sociosanitarie | 12.339 | - | 12.339 | 100,0 |
| p) Altri servizi sanitari e sociosanitari a rilevanza sanitaria | - | - | - | - |
| q) Costi per differenziale Tariffe TUC | - | - | - | - |
| 3) Acquisti di servizi non sanitari | 236.732 | 176.301 | 60.431 | 34,3 |
| a) Servizi non sanitari | 236.579 | 175.635 | 60.945 | 34,7 |
| b) Consulenze, collaborazioni, interinale, altre prestazioni di lavoro non sanitarie | - | - | - | - |
| c) Formazione | 153 | 667 | 514 | 77,0 |
| 4) Manutenzione e riparazione | 39.831 | 120 | 39.711 | 32.991,3 |
| 5) Godimento di beni di terzi | 193.111 | 201.650 | 8.538 | 4,2 |
| 6) Costi del personale | 1.229.411 | 1.356.550 | 127.138 | 9,4 |
| a) Personale dirigente medico | 324.115 | 384.964 | 60.849 | 15,8 |
| b) Personale dirigente ruolo sanitario non medico | 36.940 | 41.496 | 4.556 | 11,0 |
| c) Personale comparto ruolo sanitario | 541.724 | 575.149 | 33.425 | 5,8 |
| d) Personale dirigente altri ruoli | - | 1 | 1 | 100,0 |
| e) Personale comparto altri ruoli | 326.633 | 354.940 | 28.307 | 8,0 |
| 7) Oneri diversi di gestione | 7.674 | 10.057 | 2.383 | 23,7 |
| 8) Ammortamenti | - | - | - | - |
| 9) Svalutazione delle immobilizzazioni e dei crediti | - | - | - | - |
| 10) Variazione delle rimanenze | 45.508 | 10.048 | 35.460 | 352,9 |
| 11) Accantonamenti | - | - | - | - |
| Totale B) | 12.277.072 | 11.336.345 | 940.727 | 8,30 |
| DIFF. TRA VALORE E COSTI DELLA PRODUZIONE (A-B) | - 11.388.598 | - 10.383.019 | - 1.005.579 | 9,7 |
| C) PROVENTI E ONERI FINANZIARI | | | | |
| 1) Interessi attivi ed altri proventi finanziari | 1 | 6 | 5 | 83,4 |
| 2) Interessi passivi ed altri oneri finanziari | - | - | - | - |
| Totale C) | 1 | 6 | 5 | 83,4 |
| D) RETTIFICHE DI VALORE DI ATTIVITA' FINANZIARIE | | | | |
| 1) Rivalutazioni | - | - | - | - |
| 2) Svalutazioni | - | - | - | - |
| Totale D) | - | - | - | - |
| E) PROVENTI E ONERI STRAORDINARI | | | | |
| 1) Proventi straordinari | 6.728 | 4.500 | 2.229 | 49,5 |
| 2) Oneri straordinari | 19.952 | 15.335 | 4.617 | 30,1 |
| Totale E) | 13.223 | 10.835 | 2.388 | 22,0 |
| RISULTATO PRIMA DELLE IMPOSTE (A-B+C+D+E) | - 11.401.820 | - 10.393.849 | - 1.007.972 | 9,7 |
| Y) IMPOSTE SUL REDDITO DELL'ESERCIZIO | | | | |
| 1) IRAP | 110.656 | 118.693 | 8.037 | 6,8 |
| 2) IRES | - | - | - | - |
| Totale Y) | 110.656 | 118.693 | 8.037 | 6,8 |
| UTILE (PERDITA) DELL'ESERCIZIO | - 11.512.476 | - 10.512.542 | - 999.934 | 9,5 |

| SCHEMA DI BILANCIO Decreto Lgs. 118 del 23.06.2011 | 15799011 DSS Mesagne C.Com | | | |
|---|-----------------------------------|----------------------------------|--------------------|--------------|
| | CE I trimestre 2015 (val in €) | Bil.Econ.Prev.2015 (val in €) | C=A-B | C=A-B % |
| A) VALORE DELLA PRODUZIONE | | | | |
| 1) Contributi in c/esercizio | 183.963 | 222.550 | 38.587 | 17,3 |
| 2) Rettifica contributi c/esercizio per destinazione ad investimenti | - | - | - | - |
| 3) Utilizzo fondi per quote inutilizzate contributi vincolati di esercizi precedenti | - | - | - | - |
| 4) Ricavi per prestazioni sanitarie e sociosanitarie a rilevanza sanitaria | 670.851 | 634.314 | 36.536 | 5,8 |
| 5) Concorsi, recuperi e rimborsi | 12 | 2.431 | 2.420 | 99,5 |
| 6) Compartecipazione alla spesa per prestazioni sanitarie (Ticket) | - | - | - | - |
| 7) Quota contributi in c/capitale imputata nell'esercizio | - | - | - | - |
| 8) Incrementi delle immobilizzazioni per lavori interni | - | - | - | - |
| 9) Altri ricavi e proventi | 557 | 528 | 29 | 5,4 |
| Totale A) | 855.382 | 859.824 | 4.442 | 0,52 |
| B) COSTI DELLA PRODUZIONE | | | | |
| 1) Acquisti di beni | 1.934.057 | 1.863.466 | 70.592 | 3,8 |
| a) Acquisti di beni sanitari | 1.922.523 | 1.846.221 | 76.302 | 4,1 |
| b) Acquisti di beni non sanitari | 11.535 | 17.245 | 5.710 | 33,1 |
| 2) Acquisti di servizi sanitari | 10.714.055 | 9.732.719 | 981.335 | 10,1 |
| a) Acquisti di servizi sanitari - Medicina di base | 2.902.088 | 2.876.535 | 25.553 | 0,9 |
| b) Acquisti di servizi sanitari - Farmaceutica | 4.902.686 | 4.511.168 | 391.518 | 8,7 |
| c) Acquisti di servizi sanitari per assistenza specialistica ambulatoriale | 1.485.620 | 1.055.437 | 430.183 | 40,8 |
| d) Acquisti di servizi sanitari per assistenza riabilitativa | 16.487 | 42.304 | 25.817 | 61,0 |
| e) Acquisti di servizi sanitari per assistenza integrativa | 472.716 | 326.663 | 146.053 | 44,7 |
| f) Acquisti di servizi sanitari per assistenza protesica | 379.422 | 389.502 | 10.079 | 2,6 |
| g) Acquisti di servizi sanitari per assistenza ospedaliera | - | - | - | - |
| h) Acquisti prestazioni di psichiatria residenziale e semiresidenziale | 12.437 | 8.724 | 3.713 | 42,6 |
| i) Acquisti prestazioni di distribuzione farmaci File F | - | - | - | - |
| j) Acquisti prestazioni termali in convenzione | - | - | - | - |
| k) Acquisti prestazioni di trasporto sanitario | 16.731 | - | 16.731 | 100,0 |
| l) Acquisti prestazioni socio-sanitarie a rilevanza sanitaria | 227.118 | 208.733 | 18.385 | 8,8 |
| m) Compartecipazione al personale per att. Libero-prof. (intramoenia) | 13.894 | 25.472 | 11.578 | 45,5 |
| n) Rimborsi Assegni e contributi sanitari | 283.417 | 288.183 | 4.766 | 1,7 |
| o) Consulenze, collaborazioni, interinale, altre prestazioni di lavoro sanitarie e sociosanitarie | 1.352 | - | 1.352 | 100,0 |
| p) Altri servizi sanitari e sociosanitari a rilevanza sanitaria | 88 | - | 88 | 100,0 |
| q) Costi per differenziale Tariffe TUC | - | - | - | - |
| 3) Acquisti di servizi non sanitari | 119.819 | 144.490 | 24.671 | 17,1 |
| a) Servizi non sanitari | 119.477 | 144.490 | 25.013 | 17,3 |
| b) Consulenze, collaborazioni, interinale, altre prestazioni di lavoro non sanitarie | - | - | - | - |
| c) Formazione | 342 | - | 342 | 100,0 |
| 4) Manutenzione e riparazione | 25.969 | 2 | 25.967 | #### |
| 5) Godimento di beni di terzi | 206.826 | 195.824 | 11.002 | 5,6 |
| 6) Costi del personale | 1.004.385 | 1.088.500 | 84.115 | 7,7 |
| a) Personale dirigente medico | 227.180 | 261.679 | 34.498 | 15,2 |
| b) Personale dirigente ruolo sanitario non medico | 54.505 | 64.128 | 9.623 | 15,0 |
| c) Personale comparto ruolo sanitario | 503.033 | 514.776 | 11.743 | 2,3 |
| d) Personale dirigente altri ruoli | - | - | - | - |
| e) Personale comparto altri ruoli | 219.666 | 247.918 | 28.251 | 11,4 |
| 7) Oneri diversi di gestione | 12.457 | 2.525 | 9.932 | 393,4 |
| 8) Ammortamenti | - | - | - | - |
| 9) Svalutazione delle immobilizzazioni e dei crediti | - | - | - | - |
| 10) Variazione delle rimanenze | 26.234 | 1.133 | 25.101 | 2.214,6 |
| 11) Accantonamenti | - | - | - | - |
| Totale B) | 14.043.801 | 13.028.658 | 1.015.143 | 7,79 |
| DIFF. TRA VALORE E COSTI DELLA PRODUZIONE (A-B) | - 13.188.419 | - 12.168.834 | - 1.019.584 | 8,4 |
| C) PROVENTI E ONERI FINANZIARI | | | | |
| 1) Interessi attivi ed altri proventi finanziari | 1 | 4 | 3 | 83,3 |
| 2) Interessi passivi ed altri oneri finanziari | 0 | - | 0 | 100,0 |
| Totale C) | 1 | 4 | 4 | 86,8 |
| D) RETTIFICHE DI VALORE DI ATTIVITA' FINANZIARIE | | | | |
| 1) Rivalutazioni | - | - | - | - |
| 2) Svalutazioni | - | - | - | - |
| Totale D) | - | - | - | - |
| E) PROVENTI E ONERI STRAORDINARI | | | | |
| 1) Proventi straordinari | 514 | 1.376 | 862 | 62,7 |
| 2) Oneri straordinari | 45.044 | 10.001 | 35.043 | 350,4 |
| Totale E) | 44.530 | 8.624 | 35.906 | 416,3 |
| RISULTATO PRIMA DELLE IMPOSTE (A-B+C+D+E) | - 13.232.949 | - 12.177.455 | - 1.055.494 | 8,7 |
| Y) IMPOSTE SUL REDDITO DELL'ESERCIZIO | | | | |
| 1) IRAP | 113.602 | 121.264 | 7.662 | 6,3 |
| 2) IRES | - | - | - | - |
| Totale Y) | 113.602 | 121.264 | 7.662 | 6,3 |
| UTILE (PERDITA) DELL'ESERCIZIO | - 13.346.551 | - 12.298.719 | - 1.047.832 | 8,5 |

| SCHEMA DI BILANCIO Decreto Lgs. 118 del 23.06.2011 | 15901011 DD.SS.SS. Costi comuni | | | |
|---|-----------------------------------|----------------------------------|----------------|--------------|
| | CE I trimestre 2015 (val in €) | Bil.Econ.Prev.2015 (val in €) | C=A-B | C=A-B % |
| A) VALORE DELLA PRODUZIONE | | | | |
| 1) Contributi in c/esercizio | 68.606.421 | 68.272.555 | 333.866 | 0,5 |
| 2) Rettifica contributi c/esercizio per destinazione ad investimenti | - | - | - | - |
| 3) Utilizzo fondi per quote inutilizzate contributi vincolati di esercizi precedenti | - | - | - | - |
| 4) Ricavi per prestazioni sanitarie e sociosanitarie a rilevanza sanitaria | 734.939 | 2.181.904 | 1.446.965 | 66,3 |
| 5) Concorsi, recuperi e rimborsi | 1.387.734 | - | 1.387.734 | 100,0 |
| 6) Compartecipazione alla spesa per prestazioni sanitarie (Ticket) | - | - | - | - |
| 7) Quota contributi in c/capitale imputata nell'esercizio | - | - | - | - |
| 8) Incrementi delle immobilizzazioni per lavori interni | - | - | - | - |
| 9) Altri ricavi e proventi | - | - | - | - |
| Totale A) | 70.729.095 | 70.454.459 | 274.636 | 0,39 |
| B) COSTI DELLA PRODUZIONE | | | | |
| 1) Acquisti di beni | - | - | - | - |
| a) Acquisti di beni sanitari | - | - | - | - |
| b) Acquisti di beni non sanitari | - | - | - | - |
| 2) Acquisti di servizi sanitari | 5.612.835 | 4.874.081 | 738.754 | 15,2 |
| a) Acquisti di servizi sanitari - Medicina di base | 97.783 | 79.654 | 18.129 | 22,8 |
| b) Acquisti di servizi sanitari - Farmaceutica | 216.711 | 227.379 | 10.668 | 4,7 |
| c) Acquisti di servizi sanitari per assistenza specialistica ambulatoriale | 3.105.820 | 2.692.578 | 413.243 | 15,3 |
| d) Acquisti di servizi sanitari per assistenza riabilitativa | - | - | - | - |
| e) Acquisti di servizi sanitari per assistenza integrativa | - | - | - | - |
| f) Acquisti di servizi sanitari per assistenza protesica | - | - | - | - |
| g) Acquisti di servizi sanitari per assistenza ospedaliera | - | - | - | - |
| h) Acquisti prestazioni di psichiatria residenziale e semiresidenziale | - | - | - | - |
| i) Acquisti prestazioni di distribuzione farmaci File F | 2.065.388 | 1.553.090 | 512.299 | 33,0 |
| j) Acquisti prestazioni termali in convenzione | 95.265 | 98.763 | 3.499 | 3,5 |
| k) Acquisti prestazioni di trasporto sanitario | 31.868 | 39.090 | 7.222 | 18,5 |
| l) Acquisti prestazioni socio-sanitarie a rilevanza sanitaria | - | - | - | - |
| m) Compartecipazione al personale per att. Libero-prof. (intramoenia) | - | - | - | - |
| n) Rimborsi Assegni e contributi sanitari | - | 183.528 | 183.528 | 100,0 |
| o) Consulenze, collaborazioni, interinale, altre prestazioni di lavoro sanitarie e sociosanitarie | - | - | - | - |
| p) Altri servizi sanitari e sociosanitari a rilevanza sanitaria | - | - | - | - |
| q) Costi per differenziale Tariffe TUC | - | - | - | - |
| 3) Acquisti di servizi non sanitari | - | - | - | - |
| a) Servizi non sanitari | - | - | - | - |
| b) Consulenze, collaborazioni, interinale, altre prestazioni di lavoro non sanitarie | - | - | - | - |
| c) Formazione | - | - | - | - |
| 4) Manutenzione e riparazione | - | - | - | - |
| 5) Godimento di beni di terzi | - | 8.662 | 8.662 | 100,0 |
| 6) Costi del personale | - | - | - | - |
| a) Personale dirigente medico | - | - | - | - |
| b) Personale dirigente ruolo sanitario non medico | - | - | - | - |
| c) Personale comparto ruolo sanitario | - | - | - | - |
| d) Personale dirigente altri ruoli | - | - | - | - |
| e) Personale comparto altri ruoli | - | - | - | - |
| 7) Oneri diversi di gestione | - | - | - | - |
| 8) Ammortamenti | - | - | - | - |
| 9) Svalutazione delle immobilizzazioni e dei crediti | - | - | - | - |
| 10) Variazione delle rimanenze | - | - | - | - |
| 11) Accantonamenti | - | - | - | - |
| Totale B) | 5.612.835 | 4.882.743 | 730.092 | 14,95 |
| DIFF. TRA VALORE E COSTI DELLA PRODUZIONE (A-B) | 65.116.260 | 65.571.716 | 455.456 | 0,7 |
| C) PROVENTI E ONERI FINANZIARI | | | | |
| 1) Interessi attivi ed altri proventi finanziari | - | 5 | 5 | 100,0 |
| 2) Interessi passivi ed altri oneri finanziari | - | - | - | - |
| Totale C) | - | 5 | 5 | 100,0 |
| D) RETTIFICHE DI VALORE DI ATTIVITA' FINANZIARIE | | | | |
| 1) Rivalutazioni | - | - | - | - |
| 2) Svalutazioni | - | - | - | - |
| Totale D) | - | - | - | - |
| E) PROVENTI E ONERI STRAORDINARI | | | | |
| 1) Proventi straordinari | - | - | - | - |
| 2) Oneri straordinari | - | - | - | - |
| Totale E) | - | - | - | - |
| RISULTATO PRIMA DELLE IMPOSTE (A-B+C+D+E) | 65.116.260 | 65.571.721 | 455.461 | 0,7 |
| Y) IMPOSTE SUL REDDITO DELL'ESERCIZIO | | | | |
| 1) IRAP | - | - | - | - |
| 2) IRES | - | - | - | - |
| Totale Y) | - | - | - | - |
| UTILE (PERDITA) DELL'ESERCIZIO | 65.116.260 | 65.571.721 | 455.461 | 0,7 |

| SCHEMA DI BILANCIO <i>Decreto Lgs. 118 del 23.06.2011</i> | ASSISTENZA OSPEDALIERA | | | |
|---|-----------------------------------|----------------------------------|------------------|--------------|
| | CE I trimestre 2015 (val in €) | Bil.Econ.Prev.2015 (val in €) | C=A-B | C=A-B % |
| A) VALORE DELLA PRODUZIONE | | | | |
| 1) Contributi in c/esercizio | 30.753.119 | 37.328.261 | 6.575.142 | 17,6 |
| 2) Rettifica contributi c/esercizio per destinazione ad investimenti | - | - | - | - |
| 3) Utilizzo fondi per quote inutilizzate contributi vincolati di esercizi precedenti | - | - | - | - |
| 4) Ricavi per prestazioni sanitarie e sociosanitarie a rilevanza sanitaria | 42.410.153 | 39.917.170 | 2.492.982 | 6,2 |
| 5) Concorsi, recuperi e rimborsi | 27.670 | 78.262 | 50.592 | 64,6 |
| 6) Compartecipazione alla spesa per prestazioni sanitarie (Ticket) | 937.623 | 1.154.737 | 217.115 | 18,8 |
| 7) Quota contributi in c/capitale imputata nell'esercizio | - | - | - | - |
| 8) Incrementi delle immobilizzazioni per lavori interni | - | - | - | - |
| 9) Altri ricavi e proventi | 345.688 | 354.320 | 8.633 | 2,4 |
| Totale A) | 74.474.252 | 78.832.750 | 4.358.498 | 5,53 |
| B) COSTI DELLA PRODUZIONE | | | | |
| 1) Acquisti di beni | 19.432.868 | 18.852.151 | 580.717 | 3,1 |
| a) Acquisti di beni sanitari | 19.259.068 | 18.655.626 | 603.442 | 3,2 |
| b) Acquisti di beni non sanitari | 173.800 | 196.525 | 22.725 | 11,6 |
| 2) Acquisti di servizi sanitari | 20.414.716 | 20.592.184 | 177.468 | 0,9 |
| a) Acquisti di servizi sanitari - Medicina di base | - | - | - | - |
| b) Acquisti di servizi sanitari - Farmaceutica | - | - | - | - |
| c) Acquisti di servizi sanitari per assistenza specialistica ambulatoriale | 149.743 | 6.013 | 143.729 | 2.390,2 |
| d) Acquisti di servizi sanitari per assistenza riabilitativa | 1.498 | - | 1.498 | 100,0 |
| e) Acquisti di servizi sanitari per assistenza integrativa | 38 | - | 38 | 100,0 |
| f) Acquisti di servizi sanitari per assistenza protesica | 41.412 | - | 41.412 | 100,0 |
| g) Acquisti di servizi sanitari per assistenza ospedaliera | 19.474.478 | 19.655.489 | 181.011 | 0,9 |
| h) Acquisti prestazioni di psichiatria residenziale e semiresidenziale | 24.826 | 272 | 24.554 | 9.023,4 |
| i) Acquisti prestazioni di distribuzione farmaci File I' | - | - | - | - |
| j) Acquisti prestazioni termali in convenzione | - | - | - | - |
| k) Acquisti prestazioni di trasporto sanitario | 30.221 | 22.789 | 7.432 | 32,6 |
| l) Acquisti prestazioni socio-sanitarie a rilevanza sanitaria | 146.367 | - | 146.367 | 100,0 |
| m) Compartecipazione al personale per att. Libero-prof. (intramoenia) | 154.824 | 555.782 | 400.958 | 72,1 |
| n) Rimborsi Assegni e contributi sanitari | 62.040 | 7.000 | 55.040 | 786,3 |
| o) Consulenze, collaborazioni, interinale, altre prestazioni di lavoro sanitarie e sociosanitarie | 296.808 | 344.364 | 47.556 | 13,8 |
| p) Altri servizi sanitari e sociosanitari a rilevanza sanitaria | 32.463 | 475 | 31.987 | 6.732,5 |
| q) Costi per differenziale Tariffe TUC | - | - | - | - |
| 3) Acquisti di servizi non sanitari | 4.441.049 | 6.258.680 | 1.817.631 | 29,0 |
| a) Servizi non sanitari | 4.419.616 | 6.241.148 | 1.821.532 | 29,2 |
| b) Consulenze, collaborazioni, interinale, altre prestazioni di lavoro non sanitarie | 20.383 | 17.531 | 2.852 | 16,3 |
| c) Formazione | 1.049 | - | 1.049 | 100,0 |
| 4) Manutenzione e riparazione | 975.074 | 14.175 | 960.899 | 6.778,9 |
| 5) Godimento di beni di terzi | 479.166 | 558.088 | 78.922 | 14,1 |
| 6) Costi del personale | 31.827.017 | 34.636.883 | 2.809.867 | 8,1 |
| a) Personale dirigente medico | 12.277.116 | 14.199.489 | 1.922.373 | 13,5 |
| b) Personale dirigente ruolo sanitario non medico | 1.503.944 | 1.561.687 | 57.743 | 3,7 |
| c) Personale comparto ruolo sanitario | 15.132.271 | 15.627.227 | 494.957 | 3,2 |
| d) Personale dirigente altri ruoli | 113.233 | 142.672 | 29.439 | 20,6 |
| e) Personale comparto altri ruoli | 2.800.453 | 3.105.808 | 305.355 | 9,8 |
| 7) Oneri diversi di gestione | 86.719 | 92.876 | 6.157 | 6,6 |
| 8) Ammortamenti | - | - | - | - |
| 9) Svalutazione delle immobilizzazioni e dei crediti | - | - | - | - |
| 10) Variazione delle rimanenze | 892.981 | 214.452 | 1.107.433 | 516,4 |
| 11) Accantonamenti | - | - | - | - |
| Totale B) | 76.763.628 | 81.219.489 | 4.455.861 | 5,49 |
| DIFF. TRA VALORE E COSTI DELLA PRODUZIONE (A-B) | - 2.289.376 | - 2.386.739 | 97.363 | 4,1 |
| C) PROVENTI E ONERI FINANZIARI | | | | |
| 1) Interessi attivi ed altri proventi finanziari | 12 | 31 | 19 | 59,9 |
| 2) Interessi passivi ed altri oneri finanziari | 756 | 3.054 | 3.810 | 124,7 |
| Totale C) | 768 | 3.023 | 3.791 | 125,4 |
| D) RETTIFICHE DI VALORE DI ATTIVITA' FINANZIARIE | | | | |
| 1) Rivalutazioni | - | - | - | - |
| 2) Svalutazioni | - | - | - | - |
| Totale D) | - | - | - | - |
| E) PROVENTI E ONERI STRAORDINARI | | | | |
| 1) Proventi straordinari | 66.115 | 216.223 | 150.108 | 69,4 |
| 2) Oneri straordinari | 176.704 | 147.058 | 29.646 | 20,2 |
| Totale E) | 110.589 | 69.166 | 179.754 | 259,9 |
| RISULTATO PRIMA DELLE IMPOSTE (A-B+C+D+E) | - 2.399.196 | - 2.320.596 | 78.600 | 3,4 |
| Y) IMPOSTE SUL REDDITO DELL'ESERCIZIO | | | | |
| 1) IRAP | 1.999.054 | 2.140.567 | 141.513 | 6,6 |
| 2) IRES | - | - | - | - |
| Totale Y) | 1.999.054 | 2.140.567 | 141.513 | 6,6 |
| UTILE (PERDITA) DELL'ESERCIZIO | - 4.398.250 | - 4.461.163 | 62.913 | 1,4 |

| SCHEMA DI BILANCIO Decreto Lgs. 118 del 23.06.2011 | PRESIDIO OSPEDALIERO BRINDISI | | | |
|---|-----------------------------------|----------------------------------|------------------|----------------|
| | CE I trimestre 2015 (val in €) | Bil.Econ.Prev.2015 (val in €) | C=A-B | C=A-B % |
| A) VALORE DELLA PRODUZIONE | - | - | - | - |
| 1) Contributi in c/esercizio | 4.107 | 2.508 | 1.599 | 63,8 |
| 2) Rettifica contributi c/esercizio per destinazione ad investimenti | - | - | - | - |
| 3) Utilizzo fondi per quote inutilizzate contributi vincolati di esercizi precedenti | - | - | - | - |
| 4) Ricavi per prestazioni sanitarie e sociosanitarie a rilevanza sanitaria | 28.552.297 | 26.687.434 | 1.864.862 | 7,0 |
| 5) Concorsi, recuperi e rimborsi | 20.448 | 61.272 | 40.824 | 66,6 |
| 6) Compartecipazione alla spesa per prestazioni sanitarie (Ticket) | 566.914 | 697.519 | 130.605 | 18,7 |
| 7) Quota contributi in c/capitale imputata nell'esercizio | - | - | - | - |
| 8) Incrementi delle immobilizzazioni per lavori interni | - | - | - | - |
| 9) Altri ricavi e proventi | 331.605 | 337.027 | 5.422 | 1,6 |
| Totale A) | 29.475.371 | 27.785.761 | 1.689.611 | 6,08 |
| B) COSTI DELLA PRODUZIONE | - | - | - | - |
| 1) Acquisti di beni | 14.498.522 | 13.963.790 | 534.733 | 3,8 |
| a) Acquisti di beni sanitari | 14.382.431 | 13.842.919 | 539.511 | 3,9 |
| b) Acquisti di beni non sanitari | 116.092 | 120.871 | 4.779 | 4,0 |
| 2) Acquisti di servizi sanitari | 736.561 | 676.974 | 59.587 | 8,8 |
| a) Acquisti di servizi sanitari - Medicina di base | - | - | - | - |
| b) Acquisti di servizi sanitari - Farmaceutica | - | - | - | - |
| c) Acquisti di servizi sanitari per assistenza specialistica ambulatoriale | 118.815 | 6.013 | 112.801 | 1.875,8 |
| d) Acquisti di servizi sanitari per assistenza riabilitativa | - | - | - | - |
| e) Acquisti di servizi sanitari per assistenza integrativa | - | - | - | - |
| f) Acquisti di servizi sanitari per assistenza protesica | 17.664 | - | 17.664 | 100,0 |
| g) Acquisti di servizi sanitari per assistenza ospedaliera | - | - | - | - |
| h) Acquisti prestazioni di psichiatria residenziale e semiresidenziale | 1.545 | - | 1.545 | 100,0 |
| i) Acquisti prestazioni di distribuzione farmaci File F | - | - | - | - |
| j) Acquisti prestazioni termali in convenzione | - | - | - | - |
| k) Acquisti prestazioni di trasporto sanitario | 22.369 | 14.475 | 7.893 | 54,5 |
| l) Acquisti prestazioni socio-sanitarie a rilevanza sanitaria | 138.221 | - | 138.221 | 100,0 |
| m) Compartecipazione al personale per att. Libero-prof. (intramoenia) | 137.812 | 410.050 | 272.238 | 66,4 |
| n) Rimborsi Assegni e contributi sanitari | 62.040 | 6.939 | 55.101 | 794,0 |
| o) Consulenze, collaborazioni, interinale, altre prestazioni di lavoro sanitarie e sociosanitarie | 207.107 | 239.496 | 32.388 | 13,5 |
| p) Altri servizi sanitari e sociosanitari a rilevanza sanitaria | 30.988 | - | 30.988 | 100,0 |
| q) Costi per differenziale Tariffe TUC | - | - | - | - |
| 3) Acquisti di servizi non sanitari | 3.244.931 | 4.733.165 | 1.488.234 | 31,4 |
| a) Servizi non sanitari | 3.244.026 | 4.715.634 | 1.471.608 | 31,2 |
| b) Consulenze, collaborazioni, interinale, altre prestazioni di lavoro non sanitarie | - | 17.531 | 17.531 | 100,0 |
| c) Formazione | 905 | - | 905 | 100,0 |
| 4) Manutenzione e riparazione | 738.108 | 4.447 | 733.661 | 16.498,9 |
| 5) Godimento di beni di terzi | 301.120 | 407.868 | 106.748 | 26,2 |
| 6) Costi del personale | 20.785.729 | 22.672.941 | 1.887.212 | 8,3 |
| a) Personale dirigente medico | 8.113.067 | 9.323.354 | 1.210.287 | 13,0 |
| b) Personale dirigente ruolo sanitario non medico | 1.031.874 | 1.083.625 | 51.751 | 4,8 |
| c) Personale comparto ruolo sanitario | 10.088.822 | 10.551.461 | 462.639 | 4,4 |
| d) Personale dirigente altri ruoli | 52.056 | 59.218 | 7.162 | 12,1 |
| e) Personale comparto altri ruoli | 1.499.910 | 1.655.284 | 155.373 | 9,4 |
| 7) Oneri diversi di gestione | 62.202 | 62.209 | 7 | 0,0 |
| 8) Ammortamenti | - | - | - | - |
| 9) Svalutazione delle immobilizzazioni e dei crediti | - | - | - | - |
| 10) Variazione delle rimanenze | 470.613 | 236.998 | 707.612 | 298,6 |
| 11) Accantonamenti | - | - | - | - |
| Totale B) | 39.896.560 | 42.758.392 | 2.861.832 | 6,69 |
| DIFF. TRA VALORE E COSTI DELLA PRODUZIONE (A-B) | - 10.421.189 | - 14.972.631 | 4.551.442 | 30,4 |
| C) PROVENTI E ONERI FINANZIARI | - | - | - | - |
| 1) Interessi attivi ed altri proventi finanziari | 6 | 16 | 9 | 58,9 |
| 2) Interessi passivi ed altri oneri finanziari | 788 | 53 | 841 | 1.577,2 |
| Totale C) | 794 | 38 | 832 | 2.209,9 |
| D) RETTIFICHE DI VALORE DI ATTIVITA' FINANZIARIE | - | - | - | - |
| 1) Rivalutazioni | - | - | - | - |
| 2) Svalutazioni | - | - | - | - |
| Totale D) | - | - | - | - |
| E) PROVENTI E ONERI STRAORDINARI | - | - | - | - |
| 1) Proventi straordinari | 50.609 | 172.000 | 121.391 | 70,6 |
| 2) Oneri straordinari | 135.034 | 115.529 | 19.505 | 16,9 |
| Totale E) | 84.424 | 56.472 | 140.896 | 249,5 |
| RISULTATO PRIMA DELLE IMPOSTE (A-B+C+D+E) | - 10.504.819 | - 14.916.197 | 4.411.378 | 29,6 |
| Y) IMPOSTE SUL REDDITO DELL'ESERCIZIO | - | - | - | - |
| 1) IRAP | 1.308.953 | 1.408.251 | 99.297 | 7,1 |
| 2) IRES | - | - | - | - |
| Totale Y) | 1.308.953 | 1.408.251 | 99.297 | 7,1 |
| UTILE (PERDITA) DELL'ESERCIZIO | - 11.813.772 | - 16.324.448 | 4.510.676 | 27,6 |

| SCHEMA DI BILANCIO Decreto Lgs. 118 del 23.06.2011 | 11101991 S.O.Brindisi Costi C | | | |
|---|-----------------------------------|----------------------------------|------------------|------------------|
| | CE I trimestre 2015 (val in €) | Bil.Econ.Prev.2015 (val in €) | C=A-B | C=A-B % |
| A) VALORE DELLA PRODUZIONE | | | | |
| 1) Contributi in c/esercizio | 4.107 | 2.508 | 1.599 | 63,8 |
| 2) Rettifica contributi c/esercizio per destinazione ad investimenti | - | - | - | - |
| 3) Utilizzo fondi per quote inutilizzate contributi vincolati di esercizi precedenti | - | - | - | - |
| 4) Ricavi per prestazioni sanitarie e sociosanitarie a rilevanza sanitaria | 25.453.215 | 23.517.921 | 1.935.294 | 8,2 |
| 5) Concorsi, recuperi e rimborsi | 15.293 | 48.447 | 33.155 | 68,4 |
| 6) Compartecipazione alla spesa per prestazioni sanitarie (Ticket) | 342.792 | 413.440 | 70.648 | 17,1 |
| 7) Quota contributi in c/capitale imputata nell'esercizio | - | - | - | - |
| 8) Incrementi delle immobilizzazioni per lavori interni | - | - | - | - |
| 9) Altri ricavi e proventi | 329.620 | 335.508 | 5.888 | 1,8 |
| Totale A) | 26.145.027 | 24.317.824 | 1.827.202 | 7,51 |
| B) COSTI DELLA PRODUZIONE | | | | |
| 1) Acquisti di beni | 12.584.651 | 12.268.791 | 315.860 | 2,6 |
| a) Acquisti di beni sanitari | 12.483.707 | 12.166.936 | 316.771 | 2,6 |
| b) Acquisti di beni non sanitari | 100.944 | 101.855 | 911 | 0,9 |
| 2) Acquisti di servizi sanitari | 581.406 | 639.875 | 58.469 | 9,1 |
| a) Acquisti di servizi sanitari - Medicina di base | - | - | - | - |
| b) Acquisti di servizi sanitari - Farmaceutica | - | - | - | - |
| c) Acquisti di servizi sanitari per assistenza specialistica ambulatoriale | 52.113 | 6.013 | 46.099 | 766,6 |
| d) Acquisti di servizi sanitari per assistenza riabilitativa | - | - | - | - |
| e) Acquisti di servizi sanitari per assistenza integrativa | - | - | - | - |
| f) Acquisti di servizi sanitari per assistenza protesica | 17.664 | - | 17.664 | 100,0 |
| g) Acquisti di servizi sanitari per assistenza ospedaliera | - | - | - | - |
| h) Acquisti prestazioni di psichiatria residenziale e semiresidenziale | 1.545 | - | 1.545 | 100,0 |
| i) Acquisti prestazioni di distribuzione farmaci File F | - | - | - | - |
| j) Acquisti prestazioni termali in convenzione | - | - | - | - |
| k) Acquisti prestazioni di trasporto sanitario | 11.039 | 5.225 | 5.814 | 111,3 |
| l) Acquisti prestazioni socio-sanitarie a rilevanza sanitaria | 64.652 | - | 64.652 | 100,0 |
| m) Compartecipazione al personale per att. Libero-prof. (intramoenia) | 134.635 | 382.547 | 247.912 | 64,8 |
| n) Rimborsi Assegni e contributi sanitari | 62.040 | 6.939 | 55.101 | 794,0 |
| o) Consulenze, collaborazioni, interinale, altre prestazioni di lavoro sanitarie e sociosanitarie | 207.107 | 239.151 | 32.044 | 13,4 |
| p) Altri servizi sanitari e sociosanitari a rilevanza sanitaria | 30.612 | - | 30.612 | 100,0 |
| q) Costi per differenziale Tariffe TUC | - | - | - | - |
| 3) Acquisti di servizi non sanitari | 2.622.196 | 3.936.864 | 1.314.668 | 33,4 |
| a) Servizi non sanitari | 2.621.379 | 3.919.333 | 1.297.954 | 33,1 |
| b) Consulenze, collaborazioni, interinale, altre prestazioni di lavoro non sanitarie | - | 17.531 | 17.531 | 100,0 |
| c) Formazione | 818 | - | 818 | 100,0 |
| 4) Manutenzione e riparazione | 637.425 | 3.233 | 634.191 | 19.614,7 |
| 5) Godimento di beni di terzi | 241.842 | 347.988 | 106.146 | 30,5 |
| 6) Costi del personale | 17.196.954 | 18.854.752 | 1.657.798 | 8,8 |
| a) Personale dirigente medico | 7.088.336 | 8.173.993 | 1.085.656 | 13,3 |
| b) Personale dirigente ruolo sanitario non medico | 855.895 | 911.057 | 55.163 | 6,1 |
| c) Personale comparto ruolo sanitario | 8.395.169 | 8.828.406 | 433.237 | 4,9 |
| d) Personale dirigente altri ruoli | 52.056 | 58.868 | 6.812 | 11,6 |
| e) Personale comparto altri ruoli | 805.498 | 882.429 | 76.930 | 8,7 |
| 7) Oneri diversi di gestione | 50.339 | 44.418 | 5.921 | 13,3 |
| 8) Ammortamenti | - | - | - | - |
| 9) Svalutazione delle immobilizzazioni e dei crediti | - | - | - | - |
| 10) Variazione delle rimanenze | 35.629 | 239.817 | 275.446 | 114,9 |
| 11) Accantonamenti | - | - | - | - |
| Totale B) | 33.879.184 | 36.335.738 | 2.456.554 | 6,76 |
| DIFF. TRA VALORE E COSTI DELLA PRODUZIONE (A-B) | - 7.734.157 | - 12.017.914 | 4.283.757 | - 35,6 |
| C) PROVENTI E ONERI FINANZIARI | | | | |
| 1) Interessi attivi ed altri proventi finanziari | 2 | 11 | 9 | 77,6 |
| 2) Interessi passivi ed altri oneri finanziari | 789 | 53 | 843 | 1.580,2 |
| Totale C) | 792 | 42 | 834 | - 1.969,9 |
| D) RETTIFICHE DI VALORE DI ATTIVITA' FINANZIARIE | | | | |
| 1) Rivalutazioni | - | - | - | - |
| 2) Svalutazioni | - | - | - | - |
| Totale D) | - | - | - | - |
| E) PROVENTI E ONERI STRAORDINARI | | | | |
| 1) Proventi straordinari | 33.925 | 158.250 | 124.324 | 78,6 |
| 2) Oneri straordinari | 148.041 | 97.874 | 50.167 | 51,3 |
| Totale E) | 114.116 | 60.376 | 174.492 | - 289,0 |
| RISULTATO PRIMA DELLE IMPOSTE (A-B+C+D+E) | - 7.847.482 | - 11.957.581 | 4.110.099 | - 34,4 |
| Y) IMPOSTE SUL REDDITO DELL'ESERCIZIO | | | | |
| 1) IRAP | 1.092.955 | 1.176.512 | 83.558 | 7,1 |
| 2) IRES | - | - | - | - |
| Totale Y) | 1.092.955 | 1.176.512 | 83.558 | 7,1 |
| UTILE (PERDITA) DELL'ESERCIZIO | - 8.940.436 | - 13.134.093 | 4.193.657 | - 31,9 |

| SCHEMA DI BILANCIO Decreto Lgs. 118 del 23.06.2011 | 11107991 S.O.Mesagne Costi C | | | |
|---|-----------------------------------|----------------------------------|----------------|---------------|
| | CE I trimestre 2015 (val in €) | Bil.Econ.Prev.2015 (val in €) | C=A-B | C=A-B % |
| A) VALORE DELLA PRODUZIONE | | | | |
| 1) Contributi in c/esercizio | - | - | - | - |
| 2) Rettifica contributi c/esercizio per destinazione ad investimenti | - | - | - | - |
| 3) Utilizzo fondi per quote inutilizzate contributi vincolati di esercizi precedenti | - | - | - | - |
| 4) Ricavi per prestazioni sanitarie e sociosanitarie a rilevanza sanitaria | 1.060.588 | 1.070.718 | 10.130 | 0,9 |
| 5) Concorsi, recuperi e rimborsi | 1.404 | 5.187 | 3.783 | 72,9 |
| 6) Compartecipazione alla spesa per prestazioni sanitarie (Ticket) | 134.398 | 156.692 | 22.294 | 14,2 |
| 7) Quota contributi in c/capitale imputata nell'esercizio | - | - | - | - |
| 8) Incrementi delle immobilizzazioni per lavori interni | - | - | - | - |
| 9) Altri ricavi e proventi | 1.107 | 1.450 | 343 | 23,6 |
| Totale A) | 1.197.498 | 1.234.047 | 36.549 | 2,96 |
| B) COSTI DELLA PRODUZIONE | | | | |
| 1) Acquisti di beni | 893.370 | 753.949 | 139.420 | 18,5 |
| a) Acquisti di beni sanitari | 888.121 | 744.771 | 143.350 | 19,2 |
| b) Acquisti di beni non sanitari | 5.249 | 9.178 | 3.929 | 42,8 |
| 2) Acquisti di servizi sanitari | 151.312 | 12.964 | 138.348 | 1.067,2 |
| a) Acquisti di servizi sanitari - Medicina di base | - | - | - | - |
| b) Acquisti di servizi sanitari - Farmaceutica | - | - | - | - |
| c) Acquisti di servizi sanitari per assistenza specialistica ambulatoriale | 66.702 | - | 66.702 | 100,0 |
| d) Acquisti di servizi sanitari per assistenza riabilitativa | - | - | - | - |
| e) Acquisti di servizi sanitari per assistenza integrativa | - | - | - | - |
| f) Acquisti di servizi sanitari per assistenza protesica | - | - | - | - |
| g) Acquisti di servizi sanitari per assistenza ospedaliera | - | - | - | - |
| h) Acquisti prestazioni di psichiatria residenziale e semiresidenziale | - | - | - | - |
| i) Acquisti prestazioni di distribuzione farmaci File F | - | - | - | - |
| j) Acquisti prestazioni termali in convenzione | - | - | - | - |
| k) Acquisti prestazioni di trasporto sanitario | 9.577 | 9.250 | 327 | 3,5 |
| l) Acquisti prestazioni socio-sanitarie a rilevanza sanitaria | 73.569 | - | 73.569 | 100,0 |
| m) Compartecipazione al personale per att. Libero-prof. (intramoenia) | 1.444 | 3.713 | 2.269 | 61,1 |
| n) Rimborsi Assegni e contributi sanitari | - | - | - | - |
| o) Consulenze, collaborazioni, interinale, altre prestazioni di lavoro sanitarie e sociosanitarie | - | - | - | - |
| p) Altri servizi sanitari e sociosanitari a rilevanza sanitaria | 19 | - | 19 | 100,0 |
| q) Costi per differenziale Tariffe TUC | - | - | - | - |
| 3) Acquisti di servizi non sanitari | 181.927 | 344.968 | 163.041 | 47,3 |
| a) Servizi non sanitari | 181.927 | 344.968 | 163.041 | 47,3 |
| b) Consulenze, collaborazioni, interinale, altre prestazioni di lavoro non sanitarie | - | - | - | - |
| c) Formazione | - | - | - | - |
| 4) Manutenzione e riparazione | 48.867 | 186 | 48.681 | 26.133,1 |
| 5) Godimento di beni di terzi | 22.102 | 21.419 | 683 | 3,2 |
| 6) Costi del personale | 1.109.534 | 1.218.863 | 109.329 | 9,0 |
| a) Personale dirigente medico | 310.189 | 352.306 | 42.117 | 12,0 |
| b) Personale dirigente ruolo sanitario non medico | 23.731 | 29.253 | 5.522 | 18,9 |
| c) Personale comparto ruolo sanitario | 555.214 | 586.531 | 31.317 | 5,3 |
| d) Personale dirigente altri ruoli | - | 1 | 1 | 100,0 |
| e) Personale comparto altri ruoli | 220.400 | 250.771 | 30.371 | 12,1 |
| 7) Oneri diversi di gestione | 6.252 | 8.779 | 2.527 | 28,8 |
| 8) Ammortamenti | - | - | - | - |
| 9) Svalutazione delle immobilizzazioni e dei crediti | - | - | - | - |
| 10) Variazione delle rimanenze | 232.541 | 12.763 | 245.304 | 1.922,0 |
| 11) Accantonamenti | - | - | - | - |
| Totale B) | 2.180.823 | 2.373.890 | 193.068 | 8,13 |
| DIFF. TRA VALORE E COSTI DELLA PRODUZIONE (A-B) | - 983.325 | - 1.139.843 | 156.518 | - 13,7 |
| C) PROVENTI E ONERI FINANZIARI | | | | |
| 1) Interessi attivi ed altri proventi finanziari | 2 | - | 2 | 100,0 |
| 2) Interessi passivi ed altri oneri finanziari | - | - | - | - |
| Totale C) | 2 | - | 2 | 100,0 |
| D) RETTIFICHE DI VALORE DI ATTIVITA' FINANZIARIE | | | | |
| 1) Rivalutazioni | - | - | - | - |
| 2) Svalutazioni | - | - | - | - |
| Totale D) | - | - | - | - |
| E) PROVENTI E ONERI STRAORDINARI | | | | |
| 1) Proventi straordinari | 11.235 | 11.239 | 3 | 0,0 |
| 2) Oneri straordinari | 12.569 | 8.391 | 4.179 | 49,8 |
| Totale E) | 1.334 | 2.848 | 4.182 | 146,8 |
| RISULTATO PRIMA DELLE IMPOSTE (A-B+C+D+E) | - 984.656 | - 1.136.995 | 152.339 | - 13,4 |
| Y) IMPOSTE SUL REDDITO DELL'ESERCIZIO | | | | |
| 1) IRAP | 64.871 | 71.026 | 6.156 | 8,7 |
| 2) IRES | - | - | - | - |
| Totale Y) | 64.871 | 71.026 | 6.156 | 8,7 |
| UTILE (PERDITA) DELL'ESERCIZIO | - 1.049.527 | - 1.208.022 | 158.495 | - 13,1 |

| SCHEMA DI BILANCIO Decreto Lgs. 118 del 23.06.2011 | 11109991 SO S.Pietro Costi C. | | | |
|---|-----------------------------------|----------------------------------|----------------|--------------|
| | CE I trimestre 2015 (val in €) | Bil.Econ.Prev.2015 (val in €) | C=A-B | C=A-B % |
| A) VALORE DELLA PRODUZIONE | | | | |
| 1) Contributi in c/esercizio | - | - | - | - |
| 2) Rettifica contributi c/esercizio per destinazione ad investimenti | - | - | - | - |
| 3) Utilizzo fondi per quote inutilizzate contributi vincolati di esercizi precedenti | - | - | - | - |
| 4) Ricavi per prestazioni sanitarie e sociosanitarie a rilevanza sanitaria | 2.038.493 | 2.098.796 | 60.302 | 2,9 |
| 5) Concorsi, recuperi e rimborsi | 3.752 | 7.638 | 3.886 | 50,9 |
| 6) Compartecipazione alla spesa per prestazioni sanitarie (Ticket) | 89.723 | 127.387 | 37.664 | 29,6 |
| 7) Quota contributi in c/capitale imputata nell'esercizio | - | - | - | - |
| 8) Incrementi delle immobilizzazioni per lavori interni | - | - | - | - |
| 9) Altri ricavi e proventi | 878 | 69 | 809 | 1.175,0 |
| Totale A) | 2.132.847 | 2.233.889 | 101.042 | 4,52 |
| B) COSTI DELLA PRODUZIONE | | | | |
| 1) Acquisti di beni | 1.020.502 | 941.050 | 79.452 | 8,4 |
| a) Acquisti di beni sanitari | 1.010.603 | 931.212 | 79.391 | 8,5 |
| b) Acquisti di beni non sanitari | 9.899 | 9.838 | 61 | 0,6 |
| 2) Acquisti di servizi sanitari | 3.843 | 24.135 | 20.292 | 84,1 |
| a) Acquisti di servizi sanitari - Medicina di base | - | - | - | - |
| b) Acquisti di servizi sanitari - Farmaceutica | - | - | - | - |
| c) Acquisti di servizi sanitari per assistenza specialistica ambulatoriale | - | - | - | - |
| d) Acquisti di servizi sanitari per assistenza riabilitativa | - | - | - | - |
| e) Acquisti di servizi sanitari per assistenza integrativa | - | - | - | - |
| f) Acquisti di servizi sanitari per assistenza protesica | - | - | - | - |
| g) Acquisti di servizi sanitari per assistenza ospedaliera | - | - | - | - |
| h) Acquisti prestazioni di psichiatria residenziale e semiresidenziale | - | - | - | - |
| i) Acquisti prestazioni di distribuzione farmaci File F | - | - | - | - |
| j) Acquisti prestazioni termali in convenzione | - | - | - | - |
| k) Acquisti prestazioni di trasporto sanitario | 1.753 | - | 1.753 | 100,0 |
| l) Acquisti prestazioni socio-sanitarie a rilevanza sanitaria | - | - | - | - |
| m) Compartecipazione al personale per att. Libero-prof. (intramoenia) | 1.733 | 23.790 | 22.057 | 92,7 |
| n) Rimborsi Assegni e contributi sanitari | - | - | - | - |
| o) Consulenze, collaborazioni, interinale, altre prestazioni di lavoro sanitarie e sociosanitarie | - | 345 | 345 | 100,0 |
| p) Altri servizi sanitari e sociosanitari a rilevanza sanitaria | 356 | - | 356 | 100,0 |
| q) Costi per differenziale Tariffe TUC | - | - | - | - |
| 3) Acquisti di servizi non sanitari | 440.808 | 451.333 | 10.525 | 2,3 |
| a) Servizi non sanitari | 440.721 | 451.333 | 10.613 | 2,4 |
| b) Consulenze, collaborazioni, interinale, altre prestazioni di lavoro non sanitarie | - | - | - | - |
| c) Formazione | 87 | - | 87 | 100,0 |
| 4) Manutenzione e riparazione | 51.816 | 1.027 | 50.789 | 4.944,5 |
| 5) Godimento di beni di terzi | 37.176 | 38.461 | 1.285 | 3,3 |
| 6) Costi del personale | 2.479.241 | 2.599.326 | 120.085 | 4,6 |
| a) Personale dirigente medico | 714.541 | 797.054 | 82.513 | 10,4 |
| b) Personale dirigente ruolo sanitario non medico | 152.249 | 143.315 | 8.934 | 6,2 |
| c) Personale comparto ruolo sanitario | 1.138.438 | 1.136.523 | 1.915 | 0,2 |
| d) Personale dirigente altri ruoli | - | 349 | 349 | 100,0 |
| e) Personale comparto altri ruoli | 474.012 | 522.084 | 48.072 | 9,2 |
| 7) Oneri diversi di gestione | 5.611 | 9.013 | 3.401 | 37,7 |
| 8) Ammortamenti | - | - | - | - |
| 9) Svalutazione delle immobilizzazioni e dei crediti | - | - | - | - |
| 10) Variazione delle rimanenze | 202.444 | 15.582 | 186.862 | 1.199,3 |
| 11) Accantonamenti | - | - | - | - |
| Totale B) | 3.836.554 | 4.048.763 | 212.210 | 5,24 |
| DIFF. TRA VALORE E COSTI DELLA PRODUZIONE (A-B) | - 1.703.707 | - 1.814.874 | 111.167 | 6,1 |
| C) PROVENTI E ONERI FINANZIARI | | | | |
| 1) Interessi attivi ed altri proventi finanziari | 2 | 5 | 3 | 63,5 |
| 2) Interessi passivi ed altri oneri finanziari | 2 | - | 2 | 100,0 |
| Totale C) | 0 | 5 | 5 | 97,3 |
| D) RETTIFICHE DI VALORE DI ATTIVITA' FINANZIARIE | | | | |
| 1) Rivalutazioni | - | - | - | - |
| 2) Svalutazioni | - | - | - | - |
| Totale D) | - | - | - | - |
| E) PROVENTI E ONERI STRAORDINARI | | | | |
| 1) Proventi straordinari | 5.449 | 2.512 | 2.937 | 116,9 |
| 2) Oneri straordinari | 25.577 | 9.264 | 34.841 | 376,1 |
| Totale E) | 31.026 | 6.752 | 37.778 | 559,5 |
| RISULTATO PRIMA DELLE IMPOSTE (A-B+C+D+E) | - 1.672.681 | - 1.821.621 | 148.940 | 8,2 |
| Y) IMPOSTE SUL REDDITO DELL'ESERCIZIO | | | | |
| 1) IRAP | 151.128 | 160.712 | 9.584 | 6,0 |
| 2) IRES | - | - | - | - |
| Totale Y) | 151.128 | 160.712 | 9.584 | 6,0 |
| UTILE (PERDITA) DELL'ESERCIZIO | - 1.823.809 | - 1.982.333 | 158.524 | 8,0 |

| SCHEMA DI BILANCIO Decreto Lgs. 118 del 23.06.2011 | PRESIDIO OSPEDALIERO FRANCAVILLA F.N.A. | | | |
|---|---|----------------------------------|----------------|-------------|
| | CE I trimestre 2015 (val in €) | Bil.Econ.Prev.2015 (val in €) | C=A-B | C=A-B % |
| A) VALORE DELLA PRODUZIONE | | | | |
| 1) Contributi in c/esercizio | 39.237 | 25.003 | 14.234 | 56,9 |
| 2) Rettifica contributi c/esercizio per destinazione ad investimenti | - | - | - | - |
| 3) Utilizzo fondi per quote inutilizzate contributi vincolati di esercizi precedenti | - | - | - | - |
| 4) Ricavi per prestazioni sanitarie e sociosanitarie a rilevanza sanitaria | 6.183.485 | 5.956.764 | 226.721 | 3,8 |
| 5) Concorsi, recuperi e rimborsi | 4.380 | 10.815 | 6.435 | 59,5 |
| 6) Compartecipazione alla spesa per prestazioni sanitarie (Ticket) | 146.856 | 185.468 | 38.612 | 20,8 |
| 7) Quota contributi in c/capitale imputata nell'esercizio | - | - | - | - |
| 8) Incrementi delle immobilizzazioni per lavori interni | - | - | - | - |
| 9) Altri ricavi e proventi | 5.562 | 8.189 | 2.627 | 32,1 |
| Totale A) | 6.379.520 | 6.186.239 | 193.281 | 3,12 |
| B) COSTI DELLA PRODUZIONE | | | | |
| 1) Acquisti di beni | 2.623.241 | 2.480.278 | 142.962 | 5,8 |
| a) Acquisti di beni sanitari | 2.600.758 | 2.453.981 | 146.777 | 6,0 |
| b) Acquisti di beni non sanitari | 22.483 | 26.297 | 3.814 | 14,5 |
| 2) Acquisti di servizi sanitari | 121.703 | 210.938 | 89.235 | 42,3 |
| a) Acquisti di servizi sanitari - Medicina di base | - | - | - | - |
| b) Acquisti di servizi sanitari - Farmaceutica | - | - | - | - |
| c) Acquisti di servizi sanitari per assistenza specialistica ambulatoriale | - | - | - | - |
| d) Acquisti di servizi sanitari per assistenza riabilitativa | - | - | - | - |
| e) Acquisti di servizi sanitari per assistenza integrativa | 38 | - | 38 | 100,0 |
| f) Acquisti di servizi sanitari per assistenza protesica | 13.076 | - | 13.076 | 100,0 |
| g) Acquisti di servizi sanitari per assistenza ospedaliera | - | - | - | - |
| h) Acquisti prestazioni di psichiatria residenziale e semiresidenziale | 21.104 | - | 21.104 | 100,0 |
| i) Acquisti prestazioni di distribuzione farmaci File F | - | - | - | - |
| j) Acquisti prestazioni termali in convenzione | - | - | - | - |
| k) Acquisti prestazioni di trasporto sanitario | 5.659 | 8.314 | 2.655 | 31,9 |
| l) Acquisti prestazioni socio-sanitarie a rilevanza sanitaria | 2.430 | - | 2.430 | 100,0 |
| m) Compartecipazione al personale per att. Libero-prof. (intraoemia) | 10.786 | 121.981 | 111.195 | 91,2 |
| n) Rimborsi Assegni e contributi sanitari | - | - | - | - |
| o) Consulenze, collaborazioni, interinale, altre prestazioni di lavoro sanitarie e sociosanitarie | 67.539 | 80.643 | 13.104 | 16,2 |
| p) Altri servizi sanitari e sociosanitari a rilevanza sanitaria | 1.071 | - | 1.071 | 100,0 |
| q) Costi per differenziale Tariffe TUC | - | - | - | - |
| 3) Acquisti di servizi non sanitari | 602.267 | 749.921 | 147.654 | 19,7 |
| a) Servizi non sanitari | 602.258 | 749.921 | 147.664 | 19,7 |
| b) Consulenze, collaborazioni, interinale, altre prestazioni di lavoro non sanitarie | - | - | - | - |
| c) Formazione | 9 | - | 9 | 100,0 |
| 4) Manutenzione e riparazione | 101.073 | 6.373 | 94.700 | 1.485,9 |
| 5) Godimento di beni di terzi | 83.454 | 67.702 | 15.752 | 23,3 |
| 6) Costi del personale | 5.747.894 | 5.960.737 | 212.843 | 3,6 |
| a) Personale dirigente medico | 2.245.268 | 2.508.068 | 262.800 | 10,5 |
| b) Personale dirigente ruolo sanitario non medico | 211.367 | 209.786 | 1.581 | 0,8 |
| c) Personale comparto ruolo sanitario | 2.639.791 | 2.543.483 | 96.309 | 3,8 |
| d) Personale dirigente altri ruoli | 36.161 | 41.632 | 5.471 | 13,1 |
| e) Personale comparto altri ruoli | 615.306 | 657.767 | 42.461 | 6,5 |
| 7) Oneri diversi di gestione | 1.274 | 14.669 | 13.395 | 91,3 |
| 8) Ammortamenti | - | - | - | - |
| 9) Svalutazione delle immobilizzazioni e dei crediti | - | - | - | - |
| 10) Variazione delle rimanenze | - | - | - | - |
| 11) Accantonamenti | 419.834 | 14.590 | 405.244 | 2.777,6 |
| Totale B) | 8.861.073 | 9.476.030 | 614.957 | 6,49 |
| DIFF. TRA VALORE E COSTI DELLA PRODUZIONE (A-B) | - 2.481.553 | - 3.289.791 | 808.238 | 24,6 |
| C) PROVENTI E ONERI FINANZIARI | | | | |
| 1) Interessi attivi ed altri proventi finanziari | 1 | 6 | 5 | 81,8 |
| 2) Interessi passivi ed altri oneri finanziari | 1 | 2 | 1 | 67,0 |
| Totale C) | 0 | 4 | 3 | 90,0 |
| D) RETTIFICHE DI VALORE DI ATTIVITA' FINANZIARIE | | | | |
| 1) Rivalutazioni | - | - | - | - |
| 2) Svalutazioni | - | - | - | - |
| Totale D) | - | - | - | - |
| E) PROVENTI E ONERI STRAORDINARI | | | | |
| 1) Proventi straordinari | 9.148 | 5.436 | 3.712 | 68,3 |
| 2) Oneri straordinari | 2.826 | 1.626 | 1.200 | 73,8 |
| Totale E) | 6.322 | 3.810 | 2.513 | 66,0 |
| RISULTATO PRIMA DELLE IMPOSTE (A-B+C+D+E) | - 2.475.230 | - 3.285.977 | 810.747 | 24,7 |
| Y) IMPOSTE SUL REDDITO DELL'ESERCIZIO | | | | |
| 1) IRAP | 362.705 | 369.224 | 6.519 | 1,8 |
| 2) IRES | - | - | - | - |
| Totale Y) | 362.705 | 369.224 | 6.519 | 1,8 |
| UTILE (PERDITA) DELL'ESERCIZIO | - 2.837.935 | - 3.655.201 | 817.266 | 22,4 |

| SCHEMA DI BILANCIO Decreto Lgs. 118 del 23.06.2011 | 11699011 PO Francavil.Cost C. | | | |
|---|-----------------------------------|----------------------------------|----------------|---------------|
| | CE I trimestre 2015 (val in €) | Bil.Econ.Prev.2015 (val in €) | C=A-B | C=A-B % |
| A) VALORE DELLA PRODUZIONE | | | | |
| 1) Contributi in c/esercizio | 39.237 | 25.003 | 14.234 | 56,9 |
| 2) Rettifica contributi c/esercizio per destinazione ad investimenti | - | - | - | - |
| 3) Utilizzo fondi per quote inutilizzate contributi vincolati di esercizi precedenti | - | - | - | - |
| 4) Ricavi per prestazioni sanitarie e sociosanitarie a rilevanza sanitaria | 6.183.485 | 5.956.764 | 226.721 | 3,8 |
| 5) Concorsi, recuperi e rimborsi | 4.380 | 10.815 | 6.435 | 59,5 |
| 6) Compartecipazione alla spesa per prestazioni sanitarie (Ticket) | 146.856 | 185.468 | 38.612 | 20,8 |
| 7) Quota contributi in c/capitale imputata nell'esercizio | - | - | - | - |
| 8) Incrementi delle immobilizzazioni per lavori interni | - | - | - | - |
| 9) Altri ricavi e proventi | 5.562 | 8.189 | 2.627 | 32,1 |
| Totale A) | 6.379.520 | 6.186.239 | 193.281 | 3,12 |
| B) COSTI DELLA PRODUZIONE | | | | |
| 1) Acquisti di beni | 2.623.241 | 2.480.278 | 142.962 | 5,8 |
| a) Acquisti di beni sanitari | 2.600.758 | 2.453.981 | 146.777 | 6,0 |
| b) Acquisti di beni non sanitari | 22.483 | 26.297 | 3.814 | 14,5 |
| 2) Acquisti di servizi sanitari | 121.703 | 210.938 | 89.235 | 42,3 |
| a) Acquisti di servizi sanitari - Medicina di base | - | - | - | - |
| b) Acquisti di servizi sanitari - Farmaceutica | - | - | - | - |
| c) Acquisti di servizi sanitari per assistenza specialistica ambulatoriale | - | - | - | - |
| d) Acquisti di servizi sanitari per assistenza riabilitativa | - | - | - | - |
| e) Acquisti di servizi sanitari per assistenza integrativa | 38 | - | 38 | 100,0 |
| f) Acquisti di servizi sanitari per assistenza protesica | 13.076 | - | 13.076 | 100,0 |
| g) Acquisti di servizi sanitari per assistenza ospedaliera | - | - | - | - |
| h) Acquisti prestazioni di psichiatria residenziale e semiresidenziale | 21.104 | - | 21.104 | 100,0 |
| i) Acquisti prestazioni di distribuzione farmaci File F | - | - | - | - |
| j) Acquisti prestazioni termali in convenzione | - | - | - | - |
| k) Acquisti prestazioni di trasporto sanitario | 5.659 | 8.314 | 2.655 | 31,9 |
| l) Acquisti prestazioni socio-sanitarie a rilevanza sanitaria | 2.430 | - | 2.430 | 100,0 |
| m) Compartecipazione al personale per att. Libero-prof. (intramoenia) | 10.786 | 121.981 | 111.195 | 91,2 |
| n) Rimborsi Assegni e contributi sanitari | - | - | - | - |
| o) Consulenze, collaborazioni, interinale, altre prestazioni di lavoro sanitarie e sociosanitarie | 67.539 | 80.643 | 13.104 | 16,2 |
| p) Altri servizi sanitari e sociosanitari a rilevanza sanitaria | 1.071 | - | 1.071 | 100,0 |
| q) Costi per differenziale Tariffe TUC | - | - | - | - |
| 3) Acquisti di servizi non sanitari | 602.267 | 749.921 | 147.654 | 19,7 |
| a) Servizi non sanitari | 602.258 | 749.921 | 147.664 | 19,7 |
| b) Consulenze, collaborazioni, interinale, altre prestazioni di lavoro non sanitarie | - | - | - | - |
| c) Formazione | 9 | - | 9 | 100,0 |
| 4) Manutenzione e riparazione | 101.073 | 6.373 | 94.700 | 1.485,9 |
| 5) Godimento di beni di terzi | 83.454 | 67.702 | 15.752 | 23,3 |
| 6) Costi del personale | 5.747.894 | 5.960.737 | 212.843 | 3,6 |
| a) Personale dirigente medico | 2.245.268 | 2.508.068 | 262.800 | 10,5 |
| b) Personale dirigente ruolo sanitario non medico | 211.367 | 209.786 | 1.581 | 0,8 |
| c) Personale comparto ruolo sanitario | 2.639.791 | 2.543.483 | 96.309 | 3,8 |
| d) Personale dirigente altri ruoli | 36.161 | 41.632 | 5.471 | 13,1 |
| e) Personale comparto altri ruoli | 615.306 | 657.767 | 42.461 | 6,5 |
| 7) Oneri diversi di gestione | 1.274 | 14.669 | 13.395 | 91,3 |
| 8) Ammortamenti | - | - | - | - |
| 9) Svalutazione delle immobilizzazioni e dei crediti | - | - | - | - |
| 10) Variazione delle rimanenze | 419.834 | 14.590 | 405.244 | 2.777,6 |
| 11) Accantonamenti | - | - | - | - |
| Totale B) | 8.861.073 | 9.476.030 | 614.957 | 6,49 |
| DIFF. TRA VALORE E COSTI DELLA PRODUZIONE (A-B) | - 2.481.553 | - 3.289.791 | 808.238 | - 24,6 |
| C) PROVENTI E ONERI FINANZIARI | | | | |
| 1) Interessi attivi ed altri proventi finanziari | 1 | 6 | 5 | 81,8 |
| 2) Interessi passivi ed altri oneri finanziari | 1 | 2 | 1 | 67,0 |
| Totale C) | 0 | 4 | 3 | 90,0 |
| D) RETTIFICHE DI VALORE DI ATTIVITA' FINANZIARIE | | | | |
| 1) Rivalutazioni | - | - | - | - |
| 2) Svalutazioni | - | - | - | - |
| Totale D) | - | - | - | - |
| E) PROVENTI E ONERI STRAORDINARI | | | | |
| 1) Proventi straordinari | 9.148 | 5.436 | 3.712 | 68,3 |
| 2) Oneri straordinari | 2.826 | 1.626 | 1.200 | 73,8 |
| Totale E) | 6.322 | 3.810 | 2.513 | 66,0 |
| RISULTATO PRIMA DELLE IMPOSTE (A-B+C+D+E) | - 2.475.230 | - 3.285.977 | 810.747 | - 24,7 |
| Y) IMPOSTE SUL REDDITO DELL'ESERCIZIO | | | | |
| 1) IRAP | 362.705 | 369.224 | 6.519 | 1,8 |
| 2) IRES | - | - | - | - |
| Totale Y) | 362.705 | 369.224 | 6.519 | 1,8 |
| UTILE (PERDITA) DELL'ESERCIZIO | - 2.837.935 | - 3.655.201 | 817.266 | - 22,4 |

| SCHEMA DI BILANCIO Decreto Lgs. 118 del 23.06.2011 | PRESIDIO OSPEDALIERO OSTUNI | | | |
|---|-----------------------------------|----------------------------------|----------------|--------------|
| | CE I trimestre 2015 (val in €) | Bil.Econ.Prev.2015 (val in €) | C=A-B | C=A-B % |
| A) VALORE DELLA PRODUZIONE | | | | |
| 1) Contributi in c/esercizio | 10.912 | 6.141 | 4.772 | 77,7 |
| 2) Rettifica contributi c/esercizio per destinazione ad investimenti | - | - | - | - |
| 3) Utilizzo fondi per quote inutilizzate contributi vincolati di esercizi precedenti | - | - | - | - |
| 4) Ricavi per prestazioni sanitarie e sociosanitarie a rilevanza sanitaria | 6.014.498 | 6.716.599 | 702.101 | 10,5 |
| 5) Concorsi, recuperi e rimborsi | 2.842 | 4.645 | 1.803 | 38,8 |
| 6) Compartecipazione alla spesa per prestazioni sanitarie (Ticket) | 223.853 | 271.750 | 47.897 | 17,6 |
| 7) Quota contributi in c/capitale imputata nell'esercizio | - | - | - | - |
| 8) Incrementi delle immobilizzazioni per lavori interni | - | - | - | - |
| 9) Altri ricavi e proventi | 8.520 | 8.002 | 518 | 6,5 |
| Totale A) | 6.260.625 | 7.007.136 | 746.512 | 10,65 |
| B) COSTI DELLA PRODUZIONE | | | | |
| 1) Acquisti di beni | 2.311.105 | 2.408.083 | 96.978 | 4,0 |
| a) Acquisti di beni sanitari | 2.275.879 | 2.358.726 | 82.846 | 3,5 |
| b) Acquisti di beni non sanitari | 35.225 | 49.357 | 14.132 | 28,6 |
| 2) Acquisti di servizi sanitari | 81.975 | 48.715 | 33.260 | 68,3 |
| a) Acquisti di servizi sanitari - Medicina di base | - | - | - | - |
| b) Acquisti di servizi sanitari - Farmaceutica | - | - | - | - |
| c) Acquisti di servizi sanitari per assistenza specialistica ambulatoriale | 30.928 | - | 30.928 | 100,0 |
| d) Acquisti di servizi sanitari per assistenza riabilitativa | 1.498 | - | 1.498 | 100,0 |
| e) Acquisti di servizi sanitari per assistenza integrativa | - | - | - | - |
| f) Acquisti di servizi sanitari per assistenza protesica | 10.672 | - | 10.672 | 100,0 |
| g) Acquisti di servizi sanitari per assistenza ospedaliera | - | - | - | - |
| h) Acquisti prestazioni di psichiatria residenziale e semiresidenziale | 2.178 | 272 | 1.905 | 700,2 |
| i) Acquisti prestazioni di distribuzione farmaci File F | - | - | - | - |
| j) Acquisti prestazioni termali in convenzione | - | - | - | - |
| k) Acquisti prestazioni di trasporto sanitario | 2.193 | - | 2.193 | 100,0 |
| l) Acquisti prestazioni socio-sanitarie a rilevanza sanitaria | 5.716 | - | 5.716 | 100,0 |
| m) Compartecipazione al personale per att. Libero-prof. (intramoenia) | 6.226 | 23.681 | 17.456 | 73,7 |
| n) Rimborsi Assegni e contributi sanitari | - | 61 | 61 | 100,0 |
| o) Consulenze, collaborazioni, interinale, altre prestazioni di lavoro sanitarie e sociosanitarie | 22.161 | 24.226 | 2.065 | 8,5 |
| p) Altri servizi sanitari e sociosanitari a rilevanza sanitaria | 404 | 475 | 71 | 15,0 |
| q) Costi per differenziale Tariffe TUC | - | - | - | - |
| 3) Acquisti di servizi non sanitari | 593.851 | 766.154 | 172.303 | 22,5 |
| a) Servizi non sanitari | 573.332 | 766.154 | 192.821 | 25,2 |
| b) Consulenze, collaborazioni, interinale, altre prestazioni di lavoro non sanitarie | 20.383 | - | 20.383 | 100,0 |
| c) Formazione | 135 | - | 135 | 100,0 |
| 4) Manutenzione e riparazione | 135.893 | 3.355 | 132.538 | 3.950,9 |
| 5) Godimento di beni di terzi | 94.592 | 82.518 | 12.074 | 14,6 |
| 6) Costi del personale | 5.293.394 | 6.003.205 | 709.811 | 11,8 |
| a) Personale dirigente medico | 1.918.781 | 2.368.067 | 449.286 | 19,0 |
| b) Personale dirigente ruolo sanitario non medico | 260.704 | 268.276 | 7.573 | 2,8 |
| c) Personale comparto ruolo sanitario | 2.403.657 | 2.532.284 | 128.626 | 5,1 |
| d) Personale dirigente altri ruoli | 25.016 | 41.822 | 16.806 | 40,2 |
| e) Personale comparto altri ruoli | 685.236 | 792.757 | 107.521 | 13,6 |
| 7) Oneri diversi di gestione | 23.242 | 13.526 | 9.716 | 71,8 |
| 8) Ammortamenti | - | - | - | - |
| 9) Svalutazione delle immobilizzazioni e dei crediti | - | - | - | - |
| 10) Variazione delle rimanenze | 2.534 | 7.956 | 5.423 | 68,2 |
| 11) Accantonamenti | - | - | - | - |
| Totale B) | 8.531.517 | 9.317.599 | 786.082 | 8,44 |
| DIFF. TRA VALORE E COSTI DELLA PRODUZIONE (A-B) | - 2.270.893 | - 2.310.463 | 39.570 | 1,7 |
| C) PROVENTI E ONERI FINANZIARI | | | | |
| 1) Interessi attivi ed altri proventi finanziari | 5 | 10 | 5 | 48,7 |
| 2) Interessi passivi ed altri oneri finanziari | 31 | 30 | 2 | 5,2 |
| Totale C) | 26 | 20 | 6 | 31,4 |
| D) RETTIFICHE DI VALORE DI ATTIVITA' FINANZIARIE | | | | |
| 1) Rivalutazioni | - | - | - | - |
| 2) Svalutazioni | - | - | - | - |
| Totale D) | - | - | - | - |
| E) PROVENTI E ONERI STRAORDINARI | | | | |
| 1) Proventi straordinari | 6.358 | 19.643 | 13.286 | 67,6 |
| 2) Oneri straordinari | 38.844 | 29.829 | 9.015 | 30,2 |
| Totale E) | 32.487 | 10.186 | 22.301 | 218,9 |
| RISULTATO PRIMA DELLE IMPOSTE (A-B+C+D+E) | - 2.303.406 | - 2.320.669 | 17.263 | 0,7 |
| Y) IMPOSTE SUL REDDITO DELL'ESERCIZIO | | | | |
| 1) IRAP | 327.396 | 363.093 | 35.697 | 9,8 |
| 2) IRES | - | - | - | - |
| Totale Y) | 327.396 | 363.093 | 35.697 | 9,8 |
| UTILE (PERDITA) DELL'ESERCIZIO | - 2.630.802 | - 2.683.762 | 52.960 | 2,0 |

| SCHEMA DI BILANCIO Decreto Lgs. 118 del 23.06.2011 | 11808991 S.O. Ostuni Costi C | | | |
|---|-----------------------------------|----------------------------------|----------------|-------------|
| | CE I trimestre 2015 (val in €) | Bil.Econ.Prev.2015 (val in €) | C=A-B | C=A-B % |
| A) VALORE DELLA PRODUZIONE | | | | |
| 1) Contributi in c/esercizio | 10.912 | 6.141 | 4.772 | 77,7 |
| 2) Rettifica contributi c/esercizio per destinazione ad investimenti | - | - | - | - |
| 3) Utilizzo fondi per quote inutilizzate contributi vincolati di esercizi precedenti | - | - | - | - |
| 4) Ricavi per prestazioni sanitarie e sociosanitarie a rilevanza sanitaria | 4.057.954 | 4.390.140 | 332.185 | 7,6 |
| 5) Concorsi, recuperi e rimborsi | 2.590 | 4.175 | 1.586 | 38,0 |
| 6) Compartecipazione alla spesa per prestazioni sanitarie (Ticket) | 125.436 | 158.087 | 32.651 | 20,7 |
| 7) Quota contributi in c/capitale imputata nell'esercizio | - | - | - | - |
| 8) Incrementi delle immobilizzazioni per lavori interni | - | - | - | - |
| 9) Altri ricavi e proventi | 5.452 | 3.875 | 1.578 | 40,7 |
| Totale A) | 4.202.344 | 4.562.417 | 360.073 | 7,89 |
| B) COSTI DELLA PRODUZIONE | | | | |
| 1) Acquisti di beni | 1.182.802 | 1.313.949 | 131.147 | 10,0 |
| a) Acquisti di beni sanitari | 1.161.452 | 1.287.091 | 125.639 | 9,8 |
| b) Acquisti di beni non sanitari | 21.350 | 26.859 | 5.508 | 20,5 |
| 2) Acquisti di servizi sanitari | 56.058 | 38.344 | 17.714 | 46,2 |
| a) Acquisti di servizi sanitari - Medicina di base | - | - | - | - |
| b) Acquisti di servizi sanitari - Farmaceutica | - | - | - | - |
| c) Acquisti di servizi sanitari per assistenza specialistica ambulatoriale | 30.928 | - | 30.928 | 100,0 |
| d) Acquisti di servizi sanitari per assistenza riabilitativa | - | - | - | - |
| e) Acquisti di servizi sanitari per assistenza integrativa | - | - | - | - |
| f) Acquisti di servizi sanitari per assistenza protesica | - | - | - | - |
| g) Acquisti di servizi sanitari per assistenza ospedaliera | - | - | - | - |
| h) Acquisti prestazioni di psichiatria residenziale e semiresidenziale | 448 | - | 448 | 100,0 |
| i) Acquisti prestazioni di distribuzione farmaci File F | - | - | - | - |
| j) Acquisti prestazioni termali in convenzione | - | - | - | - |
| k) Acquisti prestazioni di trasporto sanitario | 524 | - | 524 | 100,0 |
| l) Acquisti prestazioni socio-sanitarie a rilevanza sanitaria | - | - | - | - |
| m) Compartecipazione al personale per art. Libero-prof. (intramoenia) | 4.018 | 16.050 | 12.032 | 75,0 |
| n) Rimborsi Assegni e contributi sanitari | - | 61 | 61 | 100,0 |
| o) Consulenze, collaborazioni, interinale, altre prestazioni di lavoro sanitarie e sociosanitarie | 19.773 | 21.759 | 1.985 | 9,1 |
| p) Altri servizi sanitari e sociosanitari a rilevanza sanitaria | 367 | 475 | 109 | 22,9 |
| q) Costi per differenziale Tariffe TUC | - | - | - | - |
| 3) Acquisti di servizi non sanitari | 302.302 | 366.351 | 64.048 | 17,5 |
| a) Servizi non sanitari | 281.900 | 366.351 | 84.450 | 23,1 |
| b) Consulenze, collaborazioni, interinale, altre prestazioni di lavoro non sanitarie | 20.383 | - | 20.383 | 100,0 |
| c) Formazione | 19 | - | 19 | 100,0 |
| 4) Manutenzione e riparazione | 61.514 | 1.120 | 60.394 | 5.394,4 |
| 5) Godimento di beni di terzi | 44.045 | 40.064 | 3.981 | 9,9 |
| 6) Costi del personale | 3.273.404 | 3.758.814 | 485.410 | 12,9 |
| a) Personale dirigente medico | 1.178.287 | 1.492.352 | 314.065 | 21,0 |
| b) Personale dirigente ruolo sanitario non medico | 143.899 | 154.360 | 10.461 | 6,8 |
| c) Personale comparto ruolo sanitario | 1.551.581 | 1.607.012 | 55.431 | 3,4 |
| d) Personale dirigente altri ruoli | 25.016 | 41.820 | 16.805 | 40,2 |
| e) Personale comparto altri ruoli | 374.622 | 463.270 | 88.648 | 19,1 |
| 7) Oneri diversi di gestione | 2.736 | 4.209 | 1.473 | 35,0 |
| 8) Ammortamenti | - | - | - | - |
| 9) Svalutazione delle immobilizzazioni e dei crediti | - | - | - | - |
| 10) Variazione delle rimanenze | 220.974 | 15.438 | 236.412 | 1.531,4 |
| 11) Accantonamenti | - | - | - | - |
| Totale B) | 5.143.835 | 5.507.412 | 363.577 | 6,60 |
| DIFF. TRA VALORE E COSTI DELLA PRODUZIONE (A-B) | - 941.491 | - 944.995 | 3.504 | 0,4 |
| C) PROVENTI E ONERI FINANZIARI | | | | |
| 1) Interessi attivi ed altri proventi finanziari | 3 | - | 3 | 100,0 |
| 2) Interessi passivi ed altri oneri finanziari | 30 | 28 | 2 | 8,6 |
| Totale C) | - 27 | - 28 | 1 | 3,2 |
| D) RETTIFICHE DI VALORE DI ATTIVITA' FINANZIARIE | | | | |
| 1) Rivalutazioni | - | - | - | - |
| 2) Svalutazioni | - | - | - | - |
| Totale D) | - | - | - | - |
| E) PROVENTI E ONERI STRAORDINARI | | | | |
| 1) Proventi straordinari | 1.940 | 2.357 | 417 | 17,7 |
| 2) Oneri straordinari | 23.726 | 18.210 | 5.516 | 30,3 |
| Totale E) | - 21.786 | - 15.853 | - 5.933 | 37,4 |
| RISULTATO PRIMA DELLE IMPOSTE (A-B+C+D+E) | - 963.304 | - 960.875 | 2.429 | 0,3 |
| Y) IMPOSTE SUL REDDITO DELL'ESERCIZIO | | | | |
| 1) IRAP | 202.199 | 226.340 | 24.141 | 10,7 |
| 2) IRES | - | - | - | - |
| Totale Y) | 202.199 | 226.340 | 24.141 | 10,7 |
| UTILE (PERDITA) DELL'ESERCIZIO | - 1.165.503 | - 1.187.216 | 21.713 | 1,8 |

| SCHEMA DI BILANCIO Decreto Lgs. 118 del 23.06.2011 | 11805991 S.O. Fasano Costi C | | | |
|---|-----------------------------------|----------------------------------|----------------|--------------|
| | CE I trimestre 2015 (val in €) | Bil.Econ.Prev.2015 (val in €) | C=A-B | C=A-B % |
| A) VALORE DELLA PRODUZIONE | | | | |
| 1) Contributi in c/esercizio | - | - | - | - |
| 2) Rettifica contributi c/esercizio per destinazione ad investimenti | - | - | - | - |
| 3) Utilizzo fondi per quote inutilizzate contributi vincolati di esercizi precedenti | - | - | - | - |
| 4) Ricavi per prestazioni sanitarie e sociosanitarie a rilevanza sanitaria | 1.956.544 | 2.326.459 | 369.916 | 15,9 |
| 5) Concorsi, recuperi e rimborsi | 252 | 470 | 217 | 46,3 |
| 6) Compartecipazione alla spesa per prestazioni sanitarie (Ticket) | 98.417 | 113.663 | 15.246 | 13,4 |
| 7) Quota contributi in c/capitale imputata nell'esercizio | - | - | - | - |
| 8) Incrementi delle immobilizzazioni per lavori interni | - | - | - | - |
| 9) Altri ricavi e proventi | 3.068 | 4.128 | 1.060 | 25,7 |
| Totale A) | 2.058.281 | 2.444.719 | 386.438 | 15,81 |
| B) COSTI DELLA PRODUZIONE | | | | |
| 1) Acquisti di beni | 1.128.303 | 1.094.133 | 34.169 | 3,1 |
| a) Acquisti di beni sanitari | 1.114.428 | 1.071.635 | 42.793 | 4,0 |
| b) Acquisti di beni non sanitari | 13.875 | 22.499 | 8.624 | 38,3 |
| 2) Acquisti di servizi sanitari | 25.917 | 10.371 | 15.546 | 149,9 |
| a) Acquisti di servizi sanitari - Medicina di base | - | - | - | - |
| b) Acquisti di servizi sanitari - Farmaceutica | - | - | - | - |
| c) Acquisti di servizi sanitari per assistenza specialistica ambulatoriale | - | - | - | - |
| d) Acquisti di servizi sanitari per assistenza riabilitativa | 1.498 | - | 1.498 | 100,0 |
| e) Acquisti di servizi sanitari per assistenza integrativa | - | - | - | - |
| f) Acquisti di servizi sanitari per assistenza protesica | 10.672 | - | 10.672 | 100,0 |
| g) Acquisti di servizi sanitari per assistenza ospedaliera | - | - | - | - |
| h) Acquisti prestazioni di psichiatria residenziale e semiresidenziale | 1.729 | 272 | 1.457 | 535,5 |
| i) Acquisti prestazioni di distribuzione farmaci File F | - | - | - | - |
| j) Acquisti prestazioni termali in convenzione | - | - | - | - |
| k) Acquisti prestazioni di trasporto sanitario | 1.669 | - | 1.669 | 100,0 |
| l) Acquisti prestazioni socio-sanitarie a rilevanza sanitaria | 5.716 | - | 5.716 | 100,0 |
| m) Compartecipazione al personale per att. Libero-prof. (intramoenia) | 2.208 | 7.632 | 5.424 | 71,1 |
| n) Rimborsi Assegni e contributi sanitari | - | - | - | - |
| o) Consulenze, collaborazioni, interinale, altre prestazioni di lavoro sanitarie e sociosanitarie | 2.388 | 2.467 | 80 | 3,2 |
| p) Altri servizi sanitari e sociosanitari a rilevanza sanitaria | 37 | - | 37 | 100,0 |
| q) Costi per differenziale Tariffe TUC | - | - | - | - |
| 3) Acquisti di servizi non sanitari | 291.548 | 399.803 | 108.255 | 27,1 |
| a) Servizi non sanitari | 291.432 | 399.803 | 108.371 | 27,1 |
| b) Consulenze, collaborazioni, interinale, altre prestazioni di lavoro non sanitarie | - | - | - | - |
| c) Formazione | 116 | - | 116 | 100,0 |
| 4) Manutenzione e riparazione | 74.379 | 2.235 | 72.144 | 3.227,8 |
| 5) Godimento di beni di terzi | 50.547 | 42.454 | 8.093 | 19,1 |
| 6) Costi del personale | 2.019.990 | 2.244.391 | 224.401 | 10,0 |
| a) Personale dirigente medico | 740.494 | 875.715 | 135.221 | 15,4 |
| b) Personale dirigente ruolo sanitario non medico | 116.805 | 113.916 | 2.889 | 2,5 |
| c) Personale comparto ruolo sanitario | 852.077 | 925.272 | 73.195 | 7,9 |
| d) Personale dirigente altri ruoli | - | 1 | 1 | 100,0 |
| e) Personale comparto altri ruoli | 310.614 | 329.487 | 18.873 | 5,7 |
| 7) Oneri diversi di gestione | 20.506 | 9.318 | 11.188 | 120,1 |
| 8) Ammortamenti | - | - | - | - |
| 9) Svalutazione delle immobilizzazioni e dei crediti | - | - | - | - |
| 10) Variazione delle rimanenze | 223.508 | 7.482 | 230.989 | 3.087,4 |
| 11) Accantonamenti | - | - | - | - |
| Totale B) | 3.387.682 | 3.810.187 | 422.505 | 11,09 |
| DIFF. TRA VALORE E COSTI DELLA PRODUZIONE (A-B) | - 1.329.401 | - 1.365.468 | 36.067 | 2,6 |
| C) PROVENTI E ONERI FINANZIARI | | | | |
| 1) Interessi attivi ed altri proventi finanziari | 2 | 10 | 8 | 82,4 |
| 2) Interessi passivi ed altri oneri finanziari | 1 | 2 | 1 | 40,4 |
| Totale C) | 0 | 8 | 7 | 93,7 |
| D) RETTIFICHE DI VALORE DI ATTIVITA' FINANZIARIE | | | | |
| 1) Rivalutazioni | - | - | - | - |
| 2) Svalutazioni | - | - | - | - |
| Totale D) | - | - | - | - |
| E) PROVENTI E ONERI STRAORDINARI | | | | |
| 1) Proventi straordinari | 4.418 | 17.286 | 12.868 | 74,4 |
| 2) Oneri straordinari | 15.119 | 11.620 | 3.499 | 30,1 |
| Totale E) | - 10.701 | 5.666 | 16.367 | 288,8 |
| RISULTATO PRIMA DELLE IMPOSTE (A-B+C+D+E) | - 1.340.102 | - 1.359.794 | 19.692 | 1,4 |
| Y) IMPOSTE SUL REDDITO DELL'ESERCIZIO | | | | |
| 1) IRAP | 125.197 | 136.752 | 11.556 | 8,5 |
| 2) IRES | - | - | - | - |
| Totale Y) | 125.197 | 136.752 | 11.556 | 8,5 |
| UTILE (PERDITA) DELL'ESERCIZIO | - 1.465.298 | - 1.496.546 | 31.248 | 2,1 |

| SCHEMA DI BILANCIO Decreto Lgs. 118 del 23.06.2011 | 11901011 PPOO costi comuni | | | |
|---|-----------------------------------|----------------------------------|------------------|--------------|
| | CE I trimestre 2015 (val in €) | Bil.Econ.Prev.2015 (val in €) | C=A-B | C=A-B % |
| A) VALORE DELLA PRODUZIONE | | | | |
| 1) Contributi in c/esercizio | 30.698.863 | 37.294.609 | 6.595.746 | 17,7 |
| 2) Rettifica contributi c/esercizio per destinazione ad investimenti | - | - | - | - |
| 3) Utilizzo fondi per quote inutilizzate contributi vincolati di esercizi precedenti | - | - | - | - |
| 4) Ricavi per prestazioni sanitarie e sociosanitarie a rilevanza sanitaria | 1.659.874 | 556.374 | 1.103.500 | 198,3 |
| 5) Concorsi, recuperi e rimborsi | - | 1.530 | 1.530 | 100,0 |
| 6) Compartecipazione alla spesa per prestazioni sanitarie (Ticket) | - | - | - | - |
| 7) Quota contributi in c/capitale imputata nell'esercizio | - | - | - | - |
| 8) Incrementi delle immobilizzazioni per lavori interni | - | - | - | - |
| 9) Altri ricavi e proventi | - | 1.102 | 1.102 | 100,0 |
| Totale A) | 32.358.737 | 37.853.614 | 5.494.878 | 14,52 |
| B) COSTI DELLA PRODUZIONE | | | | |
| 1) Acquisti di beni | - | - | - | - |
| a) Acquisti di beni sanitari | - | - | - | - |
| b) Acquisti di beni non sanitari | - | - | - | - |
| 2) Acquisti di servizi sanitari | 19.474.478 | 19.655.558 | 181.080 | 0,9 |
| a) Acquisti di servizi sanitari - Medicina di base | - | - | - | - |
| b) Acquisti di servizi sanitari - Farmaceutica | - | - | - | - |
| c) Acquisti di servizi sanitari per assistenza specialistica ambulatoriale | - | - | - | - |
| d) Acquisti di servizi sanitari per assistenza riabilitativa | - | - | - | - |
| e) Acquisti di servizi sanitari per assistenza integrativa | - | - | - | - |
| f) Acquisti di servizi sanitari per assistenza protesica | - | - | - | - |
| g) Acquisti di servizi sanitari per assistenza ospedaliera | 19.474.478 | 19.655.489 | 181.011 | 0,9 |
| h) Acquisti prestazioni di psichiatria residenziale e semiresidenziale | - | - | - | - |
| i) Acquisti prestazioni di distribuzione farmaci File F | - | - | - | - |
| j) Acquisti prestazioni termali in convenzione | - | - | - | - |
| k) Acquisti prestazioni di trasporto sanitario | - | - | - | - |
| l) Acquisti prestazioni socio-sanitarie a rilevanza sanitaria | - | - | - | - |
| m) Compartecipazione al personale per att. Libero-prof. (intramoenia) | - | 70 | 70 | 100,0 |
| n) Rimborsi Assegni e contributi sanitari | - | - | - | - |
| o) Consulenze, collaborazioni, interinale, altre prestazioni di lavoro sanitarie e sociosanitarie | - | - | - | - |
| p) Altri servizi sanitari e sociosanitari a rilevanza sanitaria | - | - | - | - |
| q) Costi per differenziale Tariffe TUC | - | - | - | - |
| 3) Acquisti di servizi non sanitari | - | 9.439 | 9.439 | 100,0 |
| a) Servizi non sanitari | - | 9.439 | 9.439 | 100,0 |
| b) Consulenze, collaborazioni, interinale, altre prestazioni di lavoro non sanitarie | - | - | - | - |
| c) Formazione | - | - | - | - |
| 4) Manutenzione e riparazione | - | - | - | - |
| 5) Godimento di beni di terzi | - | - | - | - |
| 6) Costi del personale | - | - | - | - |
| a) Personale dirigente medico | - | - | - | - |
| b) Personale dirigente ruolo sanitario non medico | - | - | - | - |
| c) Personale comparto ruolo sanitario | - | - | - | - |
| d) Personale dirigente altri ruoli | - | - | - | - |
| e) Personale comparto altri ruoli | - | - | - | - |
| 7) Oneri diversi di gestione | - | 2.471 | 2.471 | 100,0 |
| 8) Ammortamenti | - | - | - | - |
| 9) Svalutazione delle immobilizzazioni e dei crediti | - | - | - | - |
| 10) Variazione delle rimanenze | - | - | - | - |
| 11) Accantonamenti | - | - | - | - |
| Totale B) | 19.474.478 | 19.667.468 | 192.991 | 0,98 |
| DIFF. TRA VALORE E COSTI DELLA PRODUZIONE (A-B) | 12.884.259 | 18.186.146 | 5.301.887 | 29,2 |
| C) PROVENTI E ONERI FINANZIARI | | | | |
| 1) Interessi attivi ed altri proventi finanziari | - | - | - | - |
| 2) Interessi passivi ed altri oneri finanziari | - | 2.969 | 2.969 | 100,0 |
| Totale C) | - | 2.969 | 2.969 | 100,0 |
| D) RETTIFICHE DI VALORE DI ATTIVITA' FINANZIARIE | | | | |
| 1) Rivalutazioni | - | - | - | - |
| 2) Svalutazioni | - | - | - | - |
| Totale D) | - | - | - | - |
| E) PROVENTI E ONERI STRAORDINARI | | | | |
| 1) Proventi straordinari | - | 19.144 | 19.144 | 100,0 |
| 2) Oneri straordinari | - | 74 | 74 | 100,0 |
| Totale E) | - | 19.071 | 19.071 | 100,0 |
| RISULTATO PRIMA DELLE IMPOSTE (A-B+C+D+E) | 12.884.259 | 18.202.248 | 5.317.989 | 29,2 |
| Y) IMPOSTE SUL REDDITO DELL'ESERCIZIO | | | | |
| 1) IRAP | - | - | - | - |
| 2) IRES | - | - | - | - |
| Totale Y) | - | - | - | - |
| UTILE (PERDITA) DELL'ESERCIZIO | 12.884.259 | 18.202.248 | 5.317.989 | 29,2 |

| SCHEMA DI BILANCIO Decreto L. n. 118 del 23.06.2011 | ASSISTENZA COLLETTIVA | | | |
|---|-----------------------------------|-------------------------------------|----------------|--------------|
| | CE I trimestre 2015 (val in €) | Bil. Econ. Prev. 2015 (val in €) | C=A-B | C=A-B % |
| A) VALORE DELLA PRODUZIONE | | | | |
| 1) Contributi in c/esercizio | 7.827.321 | 8.065.641 | 238.320 | 3,0 |
| 2) Rettifica contributi c/esercizio per destinazione ad investimenti | - | - | - | - |
| 3) Utilizzo fondi per quote inutilizzate contributi vincolati di esercizi precedenti | - | - | - | - |
| 4) Ricavi per prestazioni sanitarie e sociosanitarie a rilevanza sanitaria | 308.368 | 311.683 | 3.314 | 1,1 |
| 5) Concorsi, recuperi e rimborsi | 270 | 393 | 122 | 31,1 |
| 6) Compartecipazione alla spesa per prestazioni sanitarie (Ticket) | 649 | 1.006 | 356 | 35,4 |
| 7) Quota contributi in c/capitale imputata nell'esercizio | - | - | - | - |
| 8) Incrementi delle immobilizzazioni per lavori interni | - | - | - | - |
| 9) Altri ricavi e proventi | 4.550 | 14.484 | 9.934 | 68,6 |
| Totale A) | 8.141.159 | 8.393.206 | 252.046 | 3,00 |
| B) COSTI DELLA PRODUZIONE | | | | |
| 1) Acquisti di beni | 563.056 | 784.594 | 221.538 | 28,2 |
| a) Acquisti di beni sanitari | 537.586 | 753.739 | 216.153 | 28,7 |
| b) Acquisti di beni non sanitari | 25.470 | 30.855 | 5.385 | 17,5 |
| 2) Acquisti di servizi sanitari | 141.279 | 122.321 | 18.958 | 15,5 |
| a) Acquisti di servizi sanitari - Medicina di base | - | - | - | - |
| b) Acquisti di servizi sanitari - Farmaceutica | - | - | - | - |
| c) Acquisti di servizi sanitari per assistenza specialistica ambulatoriale | - | - | - | - |
| d) Acquisti di servizi sanitari per assistenza riabilitativa | - | - | - | - |
| e) Acquisti di servizi sanitari per assistenza integrativa | - | - | - | - |
| f) Acquisti di servizi sanitari per assistenza protesica | - | - | - | - |
| g) Acquisti di servizi sanitari per assistenza ospedaliera | - | - | - | - |
| h) Acquisti prestazioni di psichiatria residenziale e semiresidenziale | 495 | - | 495 | 100,0 |
| i) Acquisti prestazioni di distribuzione farmaci File F | - | - | - | - |
| j) Acquisti prestazioni termali in convenzione | - | - | - | - |
| k) Acquisti prestazioni di trasporto sanitario | - | - | - | - |
| l) Acquisti prestazioni socio-sanitarie a rilevanza sanitaria | - | - | - | - |
| m) Compartecipazione al personale per att. Libero-prof. (intramoenia) | 7.613 | 9.842 | 2.229 | 22,7 |
| n) Rimborsi Assegni e contributi sanitari | 133.171 | 52.603 | 80.568 | 153,2 |
| o) Consulenze, collaborazioni, interinale, altre prestazioni di lavoro sanitarie e sociosanitarie | - | 59.876 | 59.876 | 100,0 |
| p) Altri servizi sanitari e sociosanitari a rilevanza sanitaria | - | - | - | - |
| q) Costi per differenziale Tariffe TUC | - | - | - | - |
| 3) Acquisti di servizi non sanitari | 75.705 | 67.111 | 8.594 | 12,8 |
| a) Servizi non sanitari | 66.832 | 51.733 | 15.100 | 29,2 |
| b) Consulenze, collaborazioni, interinale, altre prestazioni di lavoro non sanitarie | 2.933 | - | 2.933 | 100,0 |
| c) Formazione | 5.940 | 15.378 | 9.438 | 61,4 |
| 4) Manutenzione e riparazione | 1.764 | 850 | 913 | 107,4 |
| 5) Godimento di beni di terzi | 51.151 | 19.216 | 31.935 | 166,2 |
| 6) Costi del personale | 2.639.858 | 2.893.655 | 253.797 | 8,8 |
| a) Personale dirigente medico | 1.408.676 | 1.660.939 | 252.263 | 15,2 |
| b) Personale dirigente ruolo sanitario non medico | 18.288 | 14.594 | 3.694 | 25,3 |
| c) Personale comparto ruolo sanitario | 834.472 | 862.730 | 28.258 | 3,3 |
| d) Personale dirigente altri ruoli | 14.925 | 16.019 | 1.095 | 6,8 |
| e) Personale comparto altri ruoli | 363.497 | 339.372 | 24.124 | 7,1 |
| 7) Oneri diversi di gestione | 237.275 | 212.846 | 24.429 | 11,5 |
| 8) Ammortamenti | - | - | - | - |
| 9) Svalutazione delle immobilizzazioni e dei crediti | - | - | - | - |
| 10) Variazione delle rimanenze | 2.423 | 10.615 | 8.193 | 77,2 |
| 11) Accantonamenti | - | 98.899 | 98.899 | 100,0 |
| Totale B) | 3.712.510 | 4.210.107 | 497.597 | 11,82 |
| DIFF. TRA VALORE E COSTI DELLA PRODUZIONE (A-B) | 4.428.649 | 4.183.099 | 245.550 | 5,9 |
| C) PROVENTI E ONERI FINANZIARI | | | | |
| 1) Interessi attivi ed altri proventi finanziari | 1 | 4 | 3 | 81,0 |
| 2) Interessi passivi ed altri oneri finanziari | 21 | 70 | 49 | 70,4 |
| Totale C) | 20 | 65 | 46 | 69,7 |
| D) RETTIFICHE DI VALORE DI ATTIVITA' FINANZIARIE | | | | |
| 1) Rivalutazioni | - | - | - | - |
| 2) Svalutazioni | - | - | - | - |
| Totale D) | - | - | - | - |
| E) PROVENTI E ONERI STRAORDINARI | | | | |
| 1) Proventi straordinari | 121 | 477 | 356 | 74,6 |
| 2) Oneri straordinari | 9.282 | 2.655 | 6.627 | 249,6 |
| Totale E) | 9.161 | 2.178 | 6.983 | 320,6 |
| RISULTATO PRIMA DELLE IMPOSTE (A-B+C+D+E) | 4.419.469 | 4.180.855 | 238.613 | 5,7 |
| Y) IMPOSTE SUL REDDITO DELL'ESERCIZIO | | | | |
| 1) IRAP | 168.260 | 178.730 | 10.470 | 5,9 |
| 2) IRES | - | - | - | - |
| Totale Y) | 168.260 | 178.730 | 10.470 | 5,9 |
| UTILE (PERDITA) DELL'ESERCIZIO | 4.251.209 | 4.002.125 | 249.084 | 6,2 |

| SCHEMA DI BILANCIO Decreto l. n. 118 del 23.06.2011 | 13199011 Dip Prevenz. Costi C | | | |
|---|-----------------------------------|-------------------------------------|----------------|--------------|
| | CE I trimestre 2015 (val in €) | Bil. Econ. Prev. 2015 (val in €) | C=A-B | C=A-B % |
| A) VALORE DELLA PRODUZIONE | | | | |
| 1) Contributi in c/esercizio | 7.827.321 | 8.065.641 | 238.320 | 3,0 |
| 2) Rettifica contributi c/esercizio per destinazione ad investimenti | - | - | - | - |
| 3) Utilizzo fondi per quote inutilizzate contributi vincolati di esercizi precedenti | - | - | - | - |
| 4) Ricavi per prestazioni sanitarie e sociosanitarie a rilevanza sanitaria | 308.368 | 311.683 | 3.314 | 1,1 |
| 5) Concorsi, recuperi e rimborsi | 270 | 393 | 122 | 31,1 |
| 6) Compartecipazione alla spesa per prestazioni sanitarie (Ticket) | 649 | 1.006 | 356 | 35,4 |
| 7) Quota contributi in c/capitale imputata nell'esercizio | - | - | - | - |
| 8) Incrementi delle immobilizzazioni per lavori interni | - | - | - | - |
| 9) Altri ricavi e proventi | 4.550 | 14.484 | 9.934 | 68,6 |
| Totale A) | 8.141.159 | 8.393.206 | 252.046 | 3,00 |
| B) COSTI DELLA PRODUZIONE | | | | |
| 1) Acquisti di beni | 563.056 | 784.594 | 221.538 | 28,2 |
| a) Acquisti di beni sanitari | 537.586 | 753.739 | 216.153 | 28,7 |
| b) Acquisti di beni non sanitari | 25.470 | 30.855 | 5.385 | 17,5 |
| 2) Acquisti di servizi sanitari | 141.279 | 122.321 | 18.958 | 15,5 |
| a) Acquisti di servizi sanitari - Medicina di base | - | - | - | - |
| b) Acquisti di servizi sanitari - Farmaceutica | - | - | - | - |
| c) Acquisti di servizi sanitari per assistenza specialistica ambulatoriale | - | - | - | - |
| d) Acquisti di servizi sanitari per assistenza riabilitativa | - | - | - | - |
| e) Acquisti di servizi sanitari per assistenza integrativa | - | - | - | - |
| f) Acquisti di servizi sanitari per assistenza protesica | - | - | - | - |
| g) Acquisti di servizi sanitari per assistenza ospedaliera | - | - | - | - |
| h) Acquisti prestazioni di psichiatria residenziale e semiresidenziale | 495 | - | 495 | 100,0 |
| i) Acquisti prestazioni di distribuzione farmaci File F | - | - | - | - |
| j) Acquisti prestazioni termali in convenzione | - | - | - | - |
| k) Acquisti prestazioni di trasporto sanitario | - | - | - | - |
| l) Acquisti prestazioni socio-sanitarie a rilevanza sanitaria | - | - | - | - |
| m) Compartecipazione al personale per att. Libero-prof. (intramoenia) | 7.613 | 9.842 | 2.229 | 22,7 |
| n) Rimborsi Assegni e contributi sanitari | 133.171 | 52.603 | 80.568 | 153,2 |
| o) Consulenze, collaborazioni, interinale, altre prestazioni di lavoro sanitarie e sociosanitarie | - | 59.876 | 59.876 | 100,0 |
| p) Altri servizi sanitari e sociosanitari a rilevanza sanitaria | - | - | - | - |
| q) Costi per differenziale Tariffe TUC | - | - | - | - |
| 3) Acquisti di servizi non sanitari | 75.705 | 67.111 | 8.594 | 12,8 |
| a) Servizi non sanitari | 66.832 | 51.733 | 15.100 | 29,2 |
| b) Consulenze, collaborazioni, interinale, altre prestazioni di lavoro non sanitarie | 2.933 | - | 2.933 | 100,0 |
| c) Formazione | 5.940 | 15.378 | 9.438 | 61,4 |
| 4) Manutenzione e riparazione | 1.764 | 850 | 913 | 107,4 |
| 5) Godimento di beni di terzi | 51.151 | 19.216 | 31.935 | 166,2 |
| 6) Costi del personale | 2.639.858 | 2.893.655 | 253.797 | 8,8 |
| a) Personale dirigente medico | 1.408.676 | 1.660.939 | 252.263 | 15,2 |
| b) Personale dirigente ruolo sanitario non medico | 18.288 | 14.594 | 3.694 | 25,3 |
| c) Personale comparto ruolo sanitario | 834.472 | 862.730 | 28.258 | 3,3 |
| d) Personale dirigente altri ruoli | 14.925 | 16.019 | 1.095 | 6,8 |
| e) Personale comparto altri ruoli | 363.497 | 339.372 | 24.124 | 7,1 |
| 7) Oneri diversi di gestione | 237.275 | 212.846 | 24.429 | 11,5 |
| 8) Ammortamenti | - | - | - | - |
| 9) Svalutazione delle immobilizzazioni e dei crediti | - | - | - | - |
| 10) Variazione delle rimanenze | 2.423 | 10.615 | 8.193 | 77,2 |
| 11) Accantonamenti | - | 98.899 | 98.899 | 100,0 |
| Totale B) | 3.712.510 | 4.210.107 | 497.597 | 11,82 |
| DIFF. TRA VALORE E COSTI DELLA PRODUZIONE (A-B) | 4.428.649 | 4.183.099 | 245.550 | 5,9 |
| C) PROVENTI E ONERI FINANZIARI | | | | |
| 1) Interessi attivi ed altri proventi finanziari | 1 | 4 | 3 | 81,0 |
| 2) Interessi passivi ed altri oneri finanziari | 21 | 70 | 49 | 70,4 |
| Totale C) | 20 | 65 | 46 | 69,7 |
| D) RETTIFICHE DI VALORE DI ATTIVITA' FINANZIARIE | | | | |
| 1) Rivalutazioni | - | - | - | - |
| 2) Svalutazioni | - | - | - | - |
| Totale D) | - | - | - | - |
| E) PROVENTI E ONERI STRAORDINARI | | | | |
| 1) Proventi straordinari | 121 | 477 | 356 | 74,6 |
| 2) Oneri straordinari | 9.282 | 2.655 | 6.627 | 249,6 |
| Totale E) | 9.161 | 2.178 | 6.983 | 320,6 |
| RISULTATO PRIMA DELLE IMPOSTE (A-B+C+D+E) | 4.419.469 | 4.180.855 | 238.613 | 5,7 |
| Y) IMPOSTE SUL REDDITO DELL'ESERCIZIO | | | | |
| 1) IRAP | 168.260 | 178.730 | 10.470 | 5,9 |
| 2) IRES | - | - | - | - |
| Totale Y) | 168.260 | 178.730 | 10.470 | 5,9 |
| UTILE (PERDITA) DELL'ESERCIZIO | 4.251.209 | 4.002.125 | 249.084 | 6,2 |

| SCHEMA DI BILANCIO Decreto Lgs. 118 del 23.06.2011 | STRUTTURA CENTRALE E ALTRE | | | |
|---|-----------------------------------|----------------------------------|----------------|------------------|
| | CE I trimestre 2015 (val in €) | Bil.Econ.Prev.2015 (val in €) | C=A-B | C=A-B % |
| A) VALORE DELLA PRODUZIONE | | | | |
| 1) Contributi in c/esercizio | 733.430 | 602 | 732.828 | #### |
| 2) Rettifica contributi c/esercizio per destinazione ad investimenti | - | - | - | - |
| 3) Utilizzo fondi per quote inutilizzate contributi vincolati di esercizi precedenti | - | - | - | - |
| 4) Ricavi per prestazioni sanitarie e sociosanitarie a rilevanza sanitaria | 9.416 | 20.652 | 11.236 | 54,4 |
| 5) Concorsi, recuperi e rimborsi | 3.086 | 2.342 | 744 | 31,8 |
| 6) Compartecipazione alla spesa per prestazioni sanitarie (Ticket) | - | - | - | - |
| 7) Quota contributi in c/capitale imputata nell'esercizio | - | - | - | - |
| 8) Incrementi delle immobilizzazioni per lavori interni | - | - | - | - |
| 9) Altri ricavi e proventi | 116.387 | 222.037 | 105.650 | 47,6 |
| Totale A) | 862.319 | 245.633 | 616.686 | 251,06 |
| B) COSTI DELLA PRODUZIONE | | | | |
| 1) Acquisti di beni | 39.915 | 59.108 | 19.193 | 32,5 |
| a) Acquisti di beni sanitari | 27.054 | 10.654 | 16.399 | 153,9 |
| b) Acquisti di beni non sanitari | 12.862 | 48.454 | 35.592 | 73,5 |
| 2) Acquisti di servizi sanitari | 8.703.416 | 6.124.303 | 2.579.112 | 42,1 |
| a) Acquisti di servizi sanitari - Medicina di base | 68.539 | 72.526 | 3.987 | 5,5 |
| b) Acquisti di servizi sanitari - Farmaceutica | - | - | - | - |
| c) Acquisti di servizi sanitari per assistenza specialistica ambulatoriale | 69.238 | - | 69.238 | 100,0 |
| d) Acquisti di servizi sanitari per assistenza riabilitativa | 789.204 | 202.173 | 587.031 | 290,4 |
| e) Acquisti di servizi sanitari per assistenza integrativa | 9.137 | - | 9.137 | 100,0 |
| f) Acquisti di servizi sanitari per assistenza protesica | 32.752 | - | 32.752 | 100,0 |
| g) Acquisti di servizi sanitari per assistenza ospedaliera | 5.300.791 | 3.030.085 | 2.270.706 | 74,9 |
| h) Acquisti prestazioni di psichiatria residenziale e semiresidenziale | 200.199 | 131.100 | 69.099 | 52,7 |
| i) Acquisti prestazioni di distribuzione farmaci File F | - | - | - | - |
| j) Acquisti prestazioni termali in convenzione | - | - | - | - |
| k) Acquisti prestazioni di trasporto sanitario | 110 | - | 110 | 100,0 |
| l) Acquisti prestazioni socio-sanitarie a rilevanza sanitaria | 2.197.590 | 2.661.769 | 464.179 | 17,4 |
| m) Compartecipazione al personale per att. Libero-prof. (intramoenia) | 5.347 | 7.314 | 1.968 | 26,9 |
| n) Rimborsi Assegni e contributi sanitari | 9.588 | 8.665 | 923 | 10,7 |
| o) Consulenze, collaborazioni, interinale, altre prestazioni di lavoro sanitarie e sociosanitarie | 18.198 | 6.708 | 11.490 | 171,3 |
| p) Altri servizi sanitari e sociosanitari a rilevanza sanitaria | 2.944 | 3.963 | 1.020 | 25,7 |
| q) Costi per differenziale Tariffe TUC | - | - | - | - |
| 3) Acquisti di servizi non sanitari | 3.594.042 | 2.385.460 | 1.208.582 | 50,7 |
| a) Servizi non sanitari | 3.550.737 | 2.332.639 | 1.218.098 | 52,2 |
| b) Consulenze, collaborazioni, interinale, altre prestazioni di lavoro non sanitarie | 21.710 | 43.354 | 21.644 | 49,9 |
| c) Formazione | 21.596 | 9.467 | 12.128 | 128,1 |
| 4) Manutenzione e riparazione | 19.691 | 3.325.251 | 3.305.560 | 99,4 |
| 5) Godimento di beni di terzi | 8.711 | 9.446 | 736 | 7,8 |
| 6) Costi del personale | 1.821.498 | 2.016.948 | 195.451 | 9,7 |
| a) Personale dirigente medico | 203.725 | 244.296 | 40.571 | 16,6 |
| b) Personale dirigente ruolo sanitario non medico | 85.082 | 81.969 | 3.112 | 3,8 |
| c) Personale comparto ruolo sanitario | 149.620 | 166.036 | 16.416 | 9,9 |
| d) Personale dirigente altri ruoli | 397.917 | 493.441 | 95.523 | 19,4 |
| e) Personale comparto altri ruoli | 985.154 | 1.031.207 | 46.052 | 4,5 |
| 7) Oneri diversi di gestione | 159.952 | 164.379 | 4.428 | 2,7 |
| 8) Ammortamenti | - | - | - | - |
| 9) Svalutazione delle immobilizzazioni e dei crediti | - | - | - | - |
| 10) Variazione delle rimanenze | - | - | - | - |
| 11) Accantonamenti | - | - | - | - |
| Totale B) | 14.347.224 | 14.084.896 | 262.328 | 1,86 |
| DIFF. TRA VALORE E COSTI DELLA PRODUZIONE (A-B) | - 13.484.905 | - 13.839.263 | 354.358 | 2,6 |
| C) PROVENTI E ONERI FINANZIARI | | | | |
| 1) Interessi attivi ed altri proventi finanziari | 680 | 1.399 | 719 | 51,4 |
| 2) Interessi passivi ed altri oneri finanziari | 4 | - | 4 | 100,0 |
| Totale C) | 676 | 1.399 | 724 | 51,7 |
| D) RETTIFICHE DI VALORE DI ATTIVITA' FINANZIARIE | | | | |
| 1) Rivalutazioni | - | - | - | - |
| 2) Svalutazioni | - | - | - | - |
| Totale D) | - | - | - | - |
| E) PROVENTI E ONERI STRAORDINARI | | | | |
| 1) Proventi straordinari | 79.558 | 20.456 | 59.103 | 288,9 |
| 2) Oneri straordinari | 111.615 | 20.421 | 91.194 | 446,6 |
| Totale E) | - 32.056 | 35 | 32.091 | -92.854,1 |
| RISULTATO PRIMA DELLE IMPOSTE (A-B+C+D+E) | - 13.516.286 | - 13.837.830 | 321.543 | 2,3 |
| Y) IMPOSTE SUL REDDITO DELL'ESERCIZIO | | | | |
| 1) IRAP | 117.633 | 130.273 | 12.640 | 9,7 |
| 2) IRES | - | - | - | - |
| Totale Y) | 117.633 | 130.273 | 12.640 | 9,7 |
| UTILE (PERDITA) DELL'ESERCIZIO | - 13.633.919 | - 13.968.103 | 334.184 | 2,4 |

| SCHEMA DI BILANCIO Decreto l.g. 118 del 23.06.2011 | 19101011 A. USL BR/1 C.Com | | | |
|---|-----------------------------------|----------------------------------|------------------|--------------|
| | CE I trimestre 2015 (val in €) | Bil.Econ.Prev.2015 (val in €) | C=A-B | C=A-B % |
| A) VALORE DELLA PRODUZIONE | | | | |
| 1) Contributi in c/esercizio | 3.999.419 | 4.972.621 | 973.202 | 19,6 |
| 2) Rettifica contributi c/esercizio per destinazione ad investimenti | 299.245 | 769.328 | 470.082 | 61,1 |
| 3) Utilizzo fondi per quote inutilizzate contributi vincolati di esercizi precedenti | - | - | - | - |
| 4) Ricavi per prestazioni sanitarie e sociosanitarie a rilevanza sanitaria | 29.113 | 58.170 | 29.057 | 50,0 |
| 5) Concorsi, recuperi e rimborsi | 9.526 | 1.363.527 | 1.354.001 | 99,3 |
| 6) Compartecipazione alla spesa per prestazioni sanitarie (Ticket) | 27.134 | - | 27.134 | 100,0 |
| 7) Quota contributi in c/capitale imputata nell'esercizio | 1.557.388 | 1.557.699 | 311 | 0,0 |
| 8) Incrementi delle immobilizzazioni per lavori interni | - | - | - | - |
| 9) Altri ricavi e proventi | 5.532 | 1.662 | 3.870 | 232,8 |
| Totale A) | 5.328.866 | 7.184.351 | 1.855.485 | 25,83 |
| B) COSTI DELLA PRODUZIONE | | | | |
| 1) Acquisti di beni | 21.590 | 88.784 | 67.194 | 75,7 |
| a) Acquisti di beni sanitari | 15.762 | 55.002 | 39.240 | 71,3 |
| b) Acquisti di beni non sanitari | 5.828 | 33.782 | 27.954 | 82,7 |
| 2) Acquisti di servizi sanitari | 872.168 | 5.462.465 | 4.590.297 | 84,0 |
| a) Acquisti di servizi sanitari - Medicina di base | 1.747 | 113.380 | 111.632 | 98,5 |
| b) Acquisti di servizi sanitari - Farmaceutica | 4.771 | - | 4.771 | 100,0 |
| c) Acquisti di servizi sanitari per assistenza specialistica ambulatoriale | 586.005 | 2.249.101 | 1.663.096 | 73,9 |
| d) Acquisti di servizi sanitari per assistenza riabilitativa | 15.999 | 278.094 | 262.095 | 94,2 |
| e) Acquisti di servizi sanitari per assistenza integrativa | - | 832 | 832 | 100,0 |
| f) Acquisti di servizi sanitari per assistenza protesica | 224 | 344 | 120 | 34,8 |
| g) Acquisti di servizi sanitari per assistenza ospedaliera | - | 2.270.767 | 2.270.767 | 100,0 |
| h) Acquisti prestazioni di psichiatria residenziale e semiresidenziale | - | - | - | - |
| i) Acquisti prestazioni di distribuzione farmaci File F | - | - | - | - |
| j) Acquisti prestazioni termali in convenzione | - | - | - | - |
| k) Acquisti prestazioni di trasporto sanitario | - | 1.565 | 1.565 | 100,0 |
| l) Acquisti prestazioni socio-sanitarie a rilevanza sanitaria | - | 117.320 | 117.320 | 100,0 |
| m) Compartecipazione al personale per att. Libero-prof. (intramoenia) | 62.099 | 38.127 | 23.972 | 62,9 |
| n) Rimborsi Assegni e contributi sanitari | 81.420 | 246.502 | 165.082 | 67,0 |
| o) Consulenze, collaborazioni, interinale, altre prestazioni di lavoro sanitarie e sociosanitarie | 27.617 | 1.209 | 26.408 | 2184,5 |
| p) Altri servizi sanitari e sociosanitari a rilevanza sanitaria | 92.286 | 145.225 | 52.940 | 36,5 |
| q) Costi per differenziale Tariffe TUC | - | - | - | - |
| 3) Acquisti di servizi non sanitari | 3.403.924 | 2.788.936 | 614.987 | 22,1 |
| a) Servizi non sanitari | 3.387.973 | 2.785.479 | 602.494 | 21,6 |
| b) Consulenze, collaborazioni, interinale, altre prestazioni di lavoro non sanitarie | 12.086 | 2.942 | 9.144 | 310,8 |
| c) Formazione | 3.865 | 516 | 3.350 | 649,6 |
| 4) Manutenzione e riparazione | 1.829.108 | 18.163 | 1.810.945 | 9.970,7 |
| 5) Godimento di beni di terzi | 51.090 | 155.619 | 104.529 | 67,2 |
| 6) Costi del personale | 751.824 | 251.872 | 499.952 | 198,5 |
| a) Personale dirigente medico | 435.599 | 176.147 | 259.452 | 147,3 |
| b) Personale dirigente ruolo sanitario non medico | 136.966 | 13.254 | 150.220 | 1.133,4 |
| c) Personale comparto ruolo sanitario | 145.398 | 50.138 | 95.260 | 190,0 |
| d) Personale dirigente altri ruoli | 81.849 | 4.238 | 77.611 | 1.831,2 |
| e) Personale comparto altri ruoli | 225.944 | 8.095 | 217.849 | 2.691,0 |
| 7) Oneri diversi di gestione | 60.116 | 77.198 | 17.083 | 22,1 |
| 8) Ammortamenti | 2.442.411 | 2.431.849 | 10.562 | 0,4 |
| 9) Svalutazione delle immobilizzazioni e dei crediti | - | - | - | - |
| 10) Variazione delle rimanenze | 20.564 | - | 20.564 | 100,0 |
| 11) Accantonamenti | 1.003.689 | 761.024 | 242.665 | 31,9 |
| Totale B) | 10.456.484 | 12.035.912 | 1.579.428 | 13,12 |
| DIFF. TRA VALORE E COSTI DELLA PRODUZIONE (A-B) | 5.127.618 | 4.851.561 | 276.056 | 5,7 |
| C) PROVENTI E ONERI FINANZIARI | | | | |
| 1) Interessi attivi ed altri proventi finanziari | 2 | 5 | 4 | 69,3 |
| 2) Interessi passivi ed altri oneri finanziari | 1.062 | 507 | 1.569 | 309,3 |
| Totale C) | 1.060 | 513 | 1.573 | 306,8 |
| D) RETTIFICHE DI VALORE DI ATTIVITA' FINANZIARIE | | | | |
| 1) Rivalutazioni | - | - | - | - |
| 2) Svalutazioni | - | - | - | - |
| Totale D) | - | - | - | - |
| E) PROVENTI E ONERI STRAORDINARI | | | | |
| 1) Proventi straordinari | 291.326 | 148.038 | 143.288 | 96,8 |
| 2) Oneri straordinari | 390.691 | 109.836 | 280.854 | 255,7 |
| Totale E) | 99.365 | 38.202 | 137.566 | 360,1 |
| RISULTATO PRIMA DELLE IMPOSTE (A-B+C+D+E) | 5.228.042 | 4.812.847 | 415.196 | 8,6 |
| Y) IMPOSTE SUL REDDITO DELL'ESERCIZIO | | | | |
| 1) IRAP | 249.832 | 317.136 | 67.304 | 21,2 |
| 2) IRES | 37.107 | 37.107 | 0 | 0,0 |
| Totale Y) | 286.939 | 354.243 | 67.304 | 19,0 |
| UTILE (PERDITA) DELL'ESERCIZIO | 5.514.981 | 5.167.090 | 347.891 | 6,7 |